



СОВЕТ ДЕПУТАТОВ ГУБКИНСКОГО ГОРОДСКОГО ОКРУГА  
БЕЛГОРОДСКОЙ ОБЛАСТИ

ПЯТАЯ СЕССИЯ СОВЕТА ТРЕТЬЕГО СОЗЫВА

**Р Е Ш Е Н И Е**

от 13 апреля 2018 года

№ 5-нпа

О внесении изменений в Стратегию  
социально-экономического развития  
Губкинского городского округа  
до 2025 года

В целях обеспечения системного и комплексного подхода к перспективному развитию Губкинского городского округа и в соответствии с федеральными законами от 06 октября 2003 года № 131-ФЗ «Об общих принципах организации местного самоуправления в Российской Федерации», от 28 июня 2014 года № 172-ФЗ «О стратегическом планировании в Российской Федерации», Уставом Губкинского городского округа Совет депутатов

р е ш и л :

1. Внести изменения в Стратегию социально-экономического развития Губкинского городского округа до 2025 года, принятую решением Совета депутатов Губкинского городского округа от 31 декабря 2008 года № 2 «О Стратегии социально-экономического развития Губкинского городского округа до 2025 года» (в редакции решений Совета депутатов от 29 декабря 2014 года № 3, от 30 августа 2017 года № 18-нпа), изложив её в новой редакции согласно приложению.

2. Настоящее решение вступает в силу со дня его официального опубликования.

Председатель Совета депутатов

Глава администрации

А.П. Гасвей

Губкинского городского округа

А.А. Кретов



Приложение  
к решению Совета депутатов Губкинского  
городского округа третьего созыва  
от 13 апреля 2018 года № 5-нпа

**СТРАТЕГИЯ**  
**социально-экономического развития**  
**Губкинского городского округа**  
**до 2025 года**

## ВВЕДЕНИЕ

Актуальность решения вопросов стратегического управления развитием территории обусловлена преобразованиями экономического уклада жизни страны, произошедшими в последнее десятилетие XX века. Основными из них были и остаются экономическая децентрализация, расширение прав регионов и муниципальных образований, их экономических возможностей, и, в значительной степени, отсутствие эффективной методики управления социально-экономическими процессами на местном уровне.

Каждое муниципальное образование во многом самостоятельно несет ответственность за свое комплексное социально-экономическое состояние, имидж и перспективы развития.

Изменение содержания местного самоуправления в связи с принятием 6 октября 2003 года Федерального закона № 131-ФЗ «Об общих принципах организации местного самоуправления в Российской Федерации», закрепляющего возможность под свою ответственность решение населением соответствующей территории местных вопросов, стало основанием для самостоятельной разработки и реализации муниципальной стратегии.

Следовательно, подотчетные населению органы местного самоуправления получили право формулировать долгосрочные и среднесрочные цели местного развития и определять способы их достижения.

Принятие этого закона дало возможность привлекать наиболее активные слои населения к решению местных проблем, что порождает у людей заинтересованность к судьбе своей малой родины, к развитию местного хозяйства, использованию природных, интеллектуальных, управленческих и других ресурсов. Это позволяет через организацию и развитие местного самоуправления населению самому подключиться к поиску средств, в том числе их зарабатыванию для решения социальных вопросов, создания современной инфраструктуры муниципального образования, улучшения окружающей среды. Долгосрочным ориентиром в этой работе должны стать стратегические планы социально-экономического развития муниципальных образований.

Процессы развития стратегического планирования на муниципальном уровне идут во всем мире. Растет роль организующих способностей местных властей, объединяющих различные субъекты экономики с различными интересами на территории муниципального образования для достижения общих целей.

Новый импульс развитию стратегического планирования придал Федеральный закон от 28 июня 2014 года № 172-ФЗ «О стратегическом планировании в Российской Федерации». В России наиболее активные муниципальные образования также осуществляют стратегическое планирование социально-экономического развития, используя опыт западных городов и свои отечественные разработки.

В современных условиях рыночных отношений перед органами местного самоуправления стоит задача согласования интересов всех субъектов муниципального образования, что обеспечит возможность их эффективного развития. Назрела необходимость долгосрочного планирования и разработки стратегии развития территории, которая должна стать документом общественного согласия.

## **РАЗДЕЛ 1. ОЦЕНКА ИСХОДНОЙ СОЦИАЛЬНО-ЭКОНОМИЧЕСКОЙ СИТУАЦИИ ГУБКИНСКОГО ГОРОДСКОГО ОКРУГА**

Оценивая социально-экономическое развитие округа за последние 5 лет, необходимо отметить, что за этот период удалось не только стабилизировать экономическую ситуацию, но и обеспечить высокую динамику социально-экономических показателей, причем качественно изменилось не только положение округа, но и его место среди других муниципальных образований Белгородской области.

Это явилось результатом того, что органами местного самоуправления ведется активная работа по развитию экономики и социальной сферы, конструктивное сотрудничество с бизнес-структурами и населением на основе использования программно-целевого метода управления муниципальным образованием, который помогает успешно решить многие вопросы социально-экономического развития.

Главным стратегическим документом, определяющим приоритеты в развитии, является Программа улучшения качества жизни населения, направленная на создание для населения области достойного человека качества жизни и его постоянное улучшение в долгосрочной перспективе. Кроме того, на территории области и входящих в ее состав муниципальных образований реализовывались: Программа экономического и социального развития области на период до 2007 года, отраслевые стратегии, концепции и целевые программы, положения которых органично вписались в приоритетные национальные проекты «Развитие агропромышленного комплекса», «Доступное и комфортное жилье – гражданам России», «Образование» и «Здоровье».

### **1.1. Методологические подходы к разработке стратегии муниципального развития**

В основу разработки Стратегии социально-экономического развития Губкинского городского округа до 2025 года положены стратегические направления, цели и задачи развития, определенные Президентом и Правительством Российской Федерации, Губернатором и Правительством области, Концепция долгосрочного социально-экономического развития Российской Федерации, Стратегия социально-экономического развития Белгородской области на период до 2025 года, федеральные и областные отраслевые стратегии, Схема территориального планирования Белгородской области.

С целью определения направлений стратегического развития Губкинского городского округа в основу методологических подходов положена комплексная количественно-качественная оценка с использованием данных Белгородстата основных сфер жизнедеятельности, предложена логическая структура проведения комплексной оценки определения конкурентоспособности муниципального образования, основанная на использовании программно-целевого метода управления, который обеспечивает единство целевой ориентации, комплексность мероприятий, определенность сроков осуществления, адресность и увязку источников ресурсов.

При этом результативность использования потенциалов муниципального образования позволяет выявить отрасли специализации экономики, а также выбрать приоритетные конкурентоспособные секторы экономики и перспективные зоны экономического роста.

Оценка общественной полезности экономического развития территории предусматривает анализ динамики показателей, измеряющих качество жизни: доходы, обеспеченность социальными благами в сфере образования, здравоохранения, культуры, продолжительность жизни, а также показатели, характеризующие экологическую обстановку в муниципалитете, и других.

Исследование и анализ различных условий конкурентоспособности позволит выявить основные факторы, влияющие на ее уровень, а также сформулировать критерии оценки экономического потенциала территории, показать конкурентное преимущество муниципальной экономики.

Экономический потенциал муниципального образования, включающий промышленный, сельскохозяйственный, инвестиционный, инновационный и туристско-рекреационный потенциалы, а также потенциал малого предпринимательства, и характеризующий возможности основных секторов экономики призван обеспечить рост производства и заданный уровень эффективности функционирования (коммерческой, бюджетной, социальной и других).

Анализ экономического потенциала должен проводиться на основе сформулированных условий:

- ресурсные (включая человеческие ресурсы), технологические (модернизация производства или реализация эффективных проектов почти всегда базируются на новой производственно-технологической базе);

- инвестиционные (имеется возможность привлечения внешних или использования собственных финансовых ресурсов для осуществления соответствующих проектов);

- информационные (информация о новых технологиях (IT-технологии) и развитии информатизации, о рынках ресурсов, маркетинговая информация и другие);

- институциональные (развитость рыночных институтов, нормативно-правовая база, механизмы поддержки и стимулирования со стороны органов муниципального управления).

На следующем этапе определяются основные аналитические показатели экономического потенциала (в разрезе основных видов экономической деятельности), а в рамках анализа каждого потенциала – основные аналитические показатели экономического развития муниципалитета.

Анализ социального вектора развития проводился на основе расчета частных индексов развития человеческого потенциала, характеризующих качество и уровень жизни населения, возможности воспроизводства человеческого капитала.

Взаимодействие вышеперечисленных потенциалов и основных составляющих социального вектора дадут возможность муниципальному образованию развивать новые направления, рационализировать отраслевые управленческие структуры, придать необходимый импульс социально-экономическому развитию муниципальной экономики на основе синергетического эффекта, возникающего в результате взаимодействия потенциалов, которое способствует развитию мультипликативного эффекта, позволяющего приумножить конкурентные преимущества территории.

Представляется, что разработка стратегии социально-экономического развития на муниципальном уровне, должна включать ряд последовательных этапов (приложение 1).

Сформулированные методологические подходы к разработке муниципальной стратегии в условиях перехода России к новой экономике, позволили определить место и роль округа в региональном развитии, что положено в основу Стратегии социально-экономического развития Губкинского городского округа до 2025 года как управленческого документа, содержащего научно обоснованную систему целей социально-экономического развития и систему мер управления, направленных на обеспечение перехода к инновационному этапу развития муниципального образования и, в дальнейшем, на обеспечение устойчивого инновационного социально-ориентированного развития.

## **1.2. Краткие сведения о Губкинском городском округе**

История Губкинского городского округа тесно связана с освоением богатств Курской магнитной аномалии (КМА). При проведении геодезических работ по указу Екатерины II в 1783 г. академиком П.Б. Иноходцевым впервые было высказано предположение о том, что аномалия вызвана наличием в земле крупных залежей железной руды. Это подтвердилось лишь в 1923 г., когда в результате разведочного бурения у г. Щигры с глубины 167 м подняли первый керн магнетитовой железной руды.

В 1920-1930 годы исследовательскими работами на КМА руководил академик И.М. Губкин, по инициативе которого Коробковское месторождение было выделено как наиболее перспективное для освоения, и в 1931 г. здесь была заложена шахта. Через полтора года на глубине 95 м были добыты первые куски богатой руды. Вокруг шахты вырос рабочий поселок, которому 19 сентября 1939 г. Указом Президиума Верховного Совета РСФСР присвоено имя Губкина. Этот день считается Днем рождения города. Рабочий поселок рос быстрыми темпами, и 23 декабря 1955 г. Указом Президиума Верховного Совета РСФСР Губкин получил статус города.

Интенсивное строительство города Губкина началось в послевоенные годы, когда был взят курс на разработку железистых кварцитов Коробковского и Лебединского месторождений, что дало толчок развитию города как промышленного и научного центра КМА. В мае 1953 г. на базе шахты им. Губкина был образован комбинат «КМАруда» – первое градообразующее предприятие. В 1956 г. началось строительство Лебединского рудника, ознаменовавшее начало крупномасштабного промышленного освоения железных руд открытым способом. В 1965 году был образован Губкинский район.

Губкинский городской округ является крупным индустриальным центром горнорудного производства с богатыми культурными и духовными традициями, развитой социальной инфраструктурой. По состоянию на 01.01.2008 года население составляет 119,8 тыс. человек. Административный центр – город Губкин.

Городской округ расположен в северо-восточной части Белгородской области в 125 километрах к северо-востоку от областного центра - г. Белгорода. Губкинский городской округ граничит с Корочанским, Прохоровским, Старооскольским, Чернянским районами области, а также Курской областью.

Территория округа расположена в зоне южной лесостепи с умеренно-континентальным климатом. Зима здесь холодная, с частыми оттепелями, лето солнечное и продолжительное со значительным количеством осадков. Поверхность представляет собой приподнятую равнину, расчлененную многочисленными речными долинами и густой овражно-балочной сетью, и имеет в целом волнисто-балочный характер. Поверхностные воды состоят из речной сети – рек Осколец, Сейм, Орлик, искусственных прудов и водоемов, низинных болот с общей площадью водной поверхности 747 га. Черноземные почвы содержат от 3,8 до 7,3% гумуса, мощность гумусового горизонта – 68–75 сантиметров. Кислотная реакция близка к нейтральной.

Большое внимание органы местного самоуправления уделяют улучшению экологической обстановки в округе. Значительная работа проводится на градообразующих предприятиях, связанная с внедрением в производство новых методов контроля и современных технологий, позволяющих свести воздействие производства на окружающую среду к минимуму.

Основу экономики территории формируют горнодобывающая отрасль, строительные организации, предприятия перерабатывающей промышленности и сельскохозяйственного производства. Ведущую роль в экономическом потенциале территории занимают: Лебединский ГОК (самое крупное в России и входящее в десятку крупнейших в мире предприятий по добыче железной руды и производству высококачественного сырья для черной металлургии); комбинат «КМАруда» («первенец» Курской магнитной аномалии).

В муниципальном образовании развит аграрный сектор, представленный 23 сельскохозяйственными предприятиями с общей площадью пашни 91,4 тыс. гектаров. Созданы мощные интегрированные структуры: ЗАО «Губкинагрохолдинг», АПК «Стойленская нива», ЗАО «Агрохолдинг «Славия Черноземье», ОАО «Губкинагроснаб». Губкинские животноводы и растениеводы много лет удерживают передовые позиции среди районов области. Два года подряд Губкин занимал второе место, а в 2002 году стал победителем во Всероссийском конкурсе на звание «Самый благоустроенный город России». Всероссийский Фонд «Лучшие менеджеры новой эпохи» в 2001 году наградил г. Губкин дипломом «Лицо России» за высокие социально-экономические показатели и исключительные достижения в области благоустройства. В 2002 году город Губкин стал победителем первого Всероссийского конкурса «Золотой рубль» в номинации «Лучший город Российской Федерации по экономическим показателям финансового оздоровления в 2001 году».

Все населенные пункты связаны дорогами с твердым покрытием с центром округа и области и обеспечиваются автобусным сообщением. Город Губкин является железнодорожным транспортным узлом - через округ осуществляется железнодорожное сообщение «Старый Оскол – Москва».

Губкинская земля имеет богатейшие истоки духовной, нравственной, эстетической и художественной культуры. На территории округа расположено 45 памятников, взятых под государственную охрану и представляющих историческую и культурную ценность. Среди них – первая шахта Курской магнитной аномалии, заложенная по инициативе академика И.М. Губкина; дом В.Г. Раевского; памятник «Вдове и Матери Солдата»; памятник А.С. Пушкину и др. Функционируют 39 библиотек, 45 учреждений клубного типа, МУК «Губкинский краеведческий музей», мемориально-культурный комплекс В.Ф. Раевского, муниципальный театр для детей и молодежи, кинотеатр, 22 киноустановки. Кроме того, на территории округа расположены два уникальных заповедника - «Лысые горы» и «Ямская степь».

### 1.3. Анализ качества жизни населения

Достижение высокого качества жизни выступает главным приоритетом деятельности муниципального образования. Эта цель складывается из многих составляющих. На современном этапе развития благосостояние Губкинского городского округа – это не просто его материальное процветание, но и его крепкие духовные устои, спокойная уверенность губкинцев в дне сегодняшнем и дне грядущем, это единение всех проживающих на территории округа вокруг общих ценностей. В связи с этим на первый план выходят проблемы формирования и развития человеческого капитала. Для проведения эффективной политики развития необходимо оценить тенденции качества жизни населения округа, что поможет поддерживать позитивные и подавлять негативные процессы. К основным позициям, способствующим формированию человеческого капитала относятся демографические, социальные, экологические, информационные, общественно-политические.

#### 1.3.1. Демография

В течение последних лет наметились небольшие позитивные сдвиги в демографической ситуации округа (таблица 1).

Таблица 1

Среднегодовая численность населения  
муниципального образования «Губкинский городской округ»

(тысяч человек)

Годы Показатели	2003		2004		2005		2006		2007	
	МО	область	МО	область	МО	область	МО	область	МО	область
Среднегодовая численность населения – всего	120,1	1512,5	120,2	1512,4	120	1511,5	119,8	1512,5	119,8	1516,4
Темп роста к предыдущему году, %	100	100,2	100,1	100	99,8	99,9	99,8	100,1	100	100,3



Годы Показатели	2003		2004		2005		2006		2007	
	МО	область	МО	область	МО	область	МО	область	МО	область
Доля среднегодовой численности населения МО в среднегодовой численности населения области, %	7,9		7,9		7,9		7,9		7,9	
<i>в том числе:</i>										
Городское	92,2	988,7	92,5	992,5	92,4	996,2	92,3	1001,5	92,4	1008,2
Темп роста к предыдущему году, %	100	100,4	100,3	100,4	99,9	100,4	99,9	100,5	100,1	100,7
Доля городского населения в общей численности населения, %	76,8	65,4	77	65,6	77	65,9	77	66,2	77,1	66,5
Сельское	27,9	523,8	27,7	519,9	27,6	515,3	27,5	511	27,4	508,2
Темп роста к предыдущему году, %	100	99,8	99,3	99,3	99,6	99,1	99,6	99,2	99,6	99,5
Доля сельского населения в общей численности населения, %	23,2	34,6	23	34,4	23	34,1	23	33,8	22,9	33,5

В течение анализируемого периода среднегодовая численность населения округа оставалась стабильной и занимала 7,9% в среднегодовой численности населения области. Следует отметить, что в муниципальном образовании доля городского населения в общей численности населения округа занимает 77,1%, при этом данный показатель значительно выше, чем в целом по области (в 2003 – 2007 годах на 17,4 – 15,9% соответственно).

Демографическая ситуация в Губкинском городском округе, как и в Белгородской области в целом, характеризуется продолжающимся процессом естественной убыли населения. Так, в 2007 году число умерших в округе составило 1621 человек и превысило число родившихся (1147 человек) на 29,2%.

Таблица 2

**Основные демографические показатели  
по муниципальному образованию «Губкинский городской округ»**

*(человек на 1000 населения)*

Годы Показатели	2003		2004		2005		2006		2007		
	МО	Область	МО	область	МО	область	МО	область	МО	область	Коэффициент сравнения (МО/область)
Уровень рождаемости	8,5	9,2	<b>8,5</b>	9,1	8,1	8,9	9,0	9,5	9,6	10,3	0,93
Темп роста к предыдущему году, %	106,3	107,0	<b>100,0</b>	98,9	95,3	97,8	111,1	106,7	106,7	108,4	x

Годы Показатели	2003		2004		2005		2006		2007		
	МО	Область	МО	область	МО	область	МО	область	МО	область	Коэффициент сравнения (МО/область)
Уровень смертности	15	16,1	<b>14,7</b>	16,2	15,2	16,0	14,2	15,3	13,5	14,8	0,91
Темп роста к предыдущему году, %	100	99,4	<b>98,0</b>	100,6	103,4	98,8	93,4	95,6	95,1	96,7	x
Младенческая смертность (смерть до года на 1000 родившихся живыми), чел.	9,7	9,4	<b>9,7</b>	8,8	6,3	8,7	19,5	8,6	4,4	4,9	0,90
Темп роста к предыдущему году, %	x	x	<b>100,0</b>	93,6	64,9	98,9	309,5	98,9	22,6	57,0	x
Естественный прирост (+),убыль (-) населения	-6,5	-6,9	<b>-6,2</b>	-7,1	-7,1	-7,1	-5,2	-5,8	-3,9	-4,5	x
Темп роста к предыдущему году, %	91,0	90,8	<b>95,4</b>	102,9	114,5	100,0	73,2	81,7	75,0	77,6	x
Миграционный прирост (+), убыль (-) населения	9,0	7,7	<b>4,6</b>	6,1	3,5	7,0	4,9	6,9	4,4	8,1	0,54
Темп роста к предыдущему году, %	116,9	76,2	<b>51,1</b>	79,2	76,1	114,8	140,0	98,6	89,8	117,4	x
Общий прирост населения (+), убыль (-) населения	2,5	0,8	<b>-1,6</b>	-1,0	-3,6	-0,1	-0,3	1,1	0,5	3,6	x

В округе за рассматриваемый период снизились показатели смертности населения, так в 2007 году данный показатель снизился до 13,5 на тысячу человек населения, что ниже уровня 2003 года на 10%, и ниже областного показателя на 9%. К позитивным тенденциям следует отнести рост уровня рождаемости населения. В 2007 году уровень рождаемости в округе составил 9,6 человек на 1000 населения, что на 12,9% выше, чем в 2003 году, и на 7% ниже аналогичного областного показателя. Нельзя не отметить значительное снижение показателя младенческой смертности в округе - с 9,7 человек на 1000 родившихся живыми в 2003 году до 4,4 в 2007 году.

В анализируемом периоде миграционный прирост по округу превышал естественную убыль населения в 2003 и 2007 годах, однако темпы роста данного показателя нестабильны, что негативно сказывается на развитии демографического потенциала округа.

Распределение населения Губкинского городского округа по полу и возрастным группам на 1 января 2008 года представлено в таблице 3.

**Распределение населения муниципального образования  
«Губкинский городской округ» по полу и возрастным группам  
на 1 января 2008 года**

Показатели	Мужчины		Женщины		Всего	
	человек	%	человек	%	человек	%
<b>Всего</b>	<b>55221</b>	<b>100,0</b>	<b>64572</b>	<b>100,0</b>	<b>119793</b>	<b>100,00</b>
<i>в том числе в воз- расте:</i>						
от 0 до 5 лет	3170	5,7	3043	4,7	6213	5,2
6 - 7	1045	1,9	897	1,4	1942	1,6
8 - 15	4712	8,5	4555	7,1	9267	7,7
16 - 19	3433	6,2	3420	5,3	6853	5,7
20 - 24	5277	9,6	5267	8,2	10544	8,8
25 - 29	4530	8,2	4773	7,4	9303	7,8
30 - 34	4009	7,2	4252	6,5	8261	6,9
35 - 39	3972	7,2	4004	6,2	7976	6,7
40 - 44	3935	7,1	4516	6,9	8451	7,1
45 - 49	5506	10,0	6055	9,4	11561	9,7
50 - 54	4615	8,4	4887	7,6	9502	7,9
55 - 59	3507	6,4	4128	6,4	7635	6,4
60 - 64	1429	2,6	2059	3,2	3488	2,9
65 - 69	2262	4,1	4160	6,4	6422	5,3
70 лет и старше	3819	6,9	8556	13,3	12375	10,3

Наиболее многочисленными являются группы населения в возрасте 8 – 15 лет (7,7%), 20 – 24 года (8,8%), 25 – 29 (7,8%), 45–49 лет (9,7%), 50 – 54 (7,9%), а также 70 и более лет (10,3%). Малочисленны группы населения от 0 до 5 лет, 6 – 7 лет, что может стать причиной значительного снижения рождаемости при достижении женщинами данных поколений 20–29 лет, то есть возраста наиболее вероятного деторождения. Наряду с этим следует обратить внимание на то, что во всех возрастных категориях, кроме возрастной группы до 25 лет, доминирует доля женского населения.

Анализируя распределение населения муниципального образования по основным возрастным группам на 1 января 2008 года (таблица 4), можно выделить, что в общей численности населения преобладает население трудоспособного возраста (63,4 %).

**Распределение численности населения муниципального образования  
«Губкинский городской округ» по основным возрастным группам  
по состоянию на 1 января 2008 года**

Показатели	Человек	Удельный вес, %	Область	К-нт сравнения (МО/Область)
<b>Численность населения – всего</b>	<b>119793</b>	<b>100</b>	<b>100</b>	<b>x</b>
<i>в том числе:</i>				
моложе трудоспособного возраста	17422	14,5	14,8	0,98
трудоспособного возраста	75958	63,4	62,3	1,02
старше трудоспособного возраста	26413	22,1	22,9	0,97

В возрастной структуре населения округа удельный вес населения моложе трудоспособного возраста составил 14,5%, а населения старше трудоспособного возраста - 22,1%. Таким образом, на 10 человек трудоспособного возраста в округе приходится 5,8 человек моложе и старше трудоспособного возраста (в среднем по области – 6 человек). Однако, важно отметить, что относительно более высокая доля населения в трудоспособном возрасте сегодня обернется более высокой долей населения старше трудоспособного возраста уже в ближайшем будущем.

Продолжительность жизни населения в Губкинском городском округе составила в 2006 году – 66,7 лет (в области – 69,3 лет), в 2007 году – 67,3 года (области – 70,3 лет).

### 1.3.2. Уровень жизни населения

В целях улучшения благосостояния населения в Губкинском городском округе проводится целенаправленная работа по повышению заработной платы и своевременной её выплате. В таблице 5 представлена динамика среднемесячной номинальной начисленной заработной платы в муниципальном образовании.

Таблица 5

**Динамика среднемесячной номинальной начисленной заработной платы  
в муниципальном образовании «Губкинский городской округ» по крупным  
и средним организациям**

Годы	2003		2004		2005		2006		2007		Коэффициент сравнения (МО/область)
	МО*	область	МО*	область	МО*	область	МО*	область	МО*	область	
<b>В целом по МО/области</b>	5210,1	4468,6	6845,5	5284,4	8923,4	6775,4	10744,1	8336,9	12466,6	10479,5	1,19
Темп роста к предыдущему году, %	122,2	127,92	131,39	118,26	130,35	128,22	120,3	123	116,0	125,7	x

(рублей)

Годы Виды экономин- ческой деятельности	2003		2004		2005		2006		2007		Коэффициент сравнения (МО/область)
	МО*	область	МО*	область	МО*	область	МО*	область	МО*	область	
Сельское хозяйство, охота и лесное хозяйство	3140	2683	3678,3	3411,9	4540,6	4431,3	5879,8	5581,2	6942,9	7648,1	0,91
Темп роста к предыдущему году, %	113,03	128,8	117,14	127,17	123,44	129,88	129,5	125,9	118,1	137,0	x
Добыча полезных ископаемых	8673,2	16936,8	11685,2	13143,7	14116,4	14306,3	16134,2	16176,8	18894,5	18594	1,02
Темп роста к предыдущему году, %	125,25	152,3	134,73	77,6	120,81	108,8	114,3	113,1	117,1	114,9	x
Обрабатывающие производства	5307,9	5197,8	6929,8	6609,4	9259,9	8308,5	11293,6	9812,5	12802,7	12018,7	1,07
Темп роста к предыдущему году, %	147,04	128,8	130,56	127,16	133,62	125,71	122	118	113,4	122,5	x
производство пищевых продуктов, включая напитки и табака	4585,3	4285,7	5411,5	5356,6	6499,5	6533,3	7992,5	7936,5	9432,4	9823,7	0,96
Темп роста к предыдущему году, %	137,14	125,2	118	125	120,1	122	123	121,5	118	123,8	x
текстильное и швейное производство	2484,6	2513,8	3400,1	2971,2	1962,7	3055	3791,7	3723,6	5384,3	4933,7	1,09
Темп роста к предыдущему году, %	137,45	130,3	136,8	118,2	57,7	102,8	193,2	121,9	142	132,5	x
производство кожи, изделий из кожи, обуви	2293	1408	1990,3	1776,3	2766,1	2439,7	3111,2	3361,4	3975	7581,4	0,52
Темп роста к предыдущему году, %	135,6	148,5	86,8	126,2	139	137,3	112,5	137,8	127,8	225,5	x
полиграфическая и издательская деятельность	5044,7	4262,7	4192,3	4854,1	5863,2	6391,7	8094,9	7433,1	10454,9	9340,3	1,12
Темп роста к предыдущему году, %	162,4	133,5	83,1	113,9	139,9	131,7	138,1	116,3	129,2	125,7	x
производство прочих неметаллических минеральных продуктов	3098,5	5624,9	3864,1	7080,1	6111,8	8890,5	8075,6	9561	10773,2	12860,4	0,84
Темп роста к предыдущему году, %	113,57	126,6	124,7	125,9	158,2	125,6	132,1	107,5	133,4	134,5	x
металлургическое производство и производство готовых металлических изделий	5637,2	7878	9707,2	9986,6	9652,9	12855,3	11125,6	14725,3	12048,5	17086,8	0,71
Темп роста к предыдущему году, %	138,26	130,6	172,2	126,8	99,4	128,7	115,3	114,5	108,3	116,0	x
производство машин и оборудования	7004	4734,3	9068,4	6499,3	11652,3	7953,2	14201,2	9274,9	15246,2	10693,7	1,43
Темп роста к предыдущему году, %	230	151,5	129,5	137,3	128,5	122,4	121,9	116,6	107,4	115,3	x
производство электрооборудования, оборудования, электронного и оптического оборудования	7276,3	5301,3	7990,2	6749,1	10362,8	7482,6	11759	9181,2	12965,9	11537,7	1,12

Годы Виды экономичес- кой деятельности	2003		2004		2005		2006		2007		
	МО*	область	МО*	область	МО*	область	МО*	область	МО*	область	Коэффициент сравнения (МО/область)
Темп роста к предыду- щему году, %	121,78	135,3	109,8	127,3	129,7	110,9	113,5	122,7	110,3	125,7	x
Оптовая и розничная торговля, ремонт ав- тотранспорта, мото- циклов, бытовых из- делий и предметов личного пользования	2862,4	3167,6	2988,1	3861	4208,1	5235,3	6160,8	6467,2	7248,2	8245,5	0,88
Темп роста к преды- дущему году, %	151,48	136,53	104,39	121,89	140,83	135,6	146,4	123,5	117,7	127,5	x
Транспорт и связь	5142,2	4902,2	6558,7	6055,3	8793,2	7720	8876,8	9129,8	10547,3	10862,2	0,97
Темп роста к преды- дущему году, %	в 2,1 раза	137,02	127,55	123,52	134,07	127,49	101	118,3	118,8	119,0	x
Строительство	5054,2	4634,4	6664,6	5715,8	10728,4	7846,3	13096,3	9355,3	14835,2	11800,2	1,26
Темп роста к преды- дущему году, %	133,05	130,17	131,87	123,33	161,98	137,27	122,1	119,2	113,3	126,1	x
Здравоохранение и предоставление соци- альных услуг	2331,4	2387,5	3011,7	3082,7	3738,3	4035	5379	5702,7	6496,3	7059,1	1,26
Темп роста к преды- дущему году, %	112,56	110,43	129,18	129,12	124,13	130,89	143,9	141,3	120,8	123,8	x
Образование	2343,9	2407,5	2912,5	2963,3	3776,1	3870,2	4970,1	5302,4	5550,4	6554,6	0,85
Темп роста к преды- дущему году, %	112,23	114,71	124,26	123,09	129,65	130,6	131,6	136,5	111,7	123,6	x

Следует отметить, что в 2003 и 2006 – 2007 годах среднемесячная номинальная начисленная заработная плата в муниципальном образовании росла более низкими темпами, чем по области. В 2004 и в 2005 годах темпы роста среднемесячной номинальной начисленной заработной платы по муниципальному образованию превысили областные темпы роста. Наряду с этим, средняя номинальная заработная плата в Губкинском городском округе на протяжении рассматриваемого периода была выше среднеобластного показателя.

В 2007 году среднемесячная номинальная начисленная заработная плата в муниципальном образовании сложилась на уровне 12466,6 рублей, что выше аналогичного показателя по области на 19,0%. В Губкинском городском округе отсутствует задолженность по выплате заработной платы. Специально созданная межведомственная комиссия осуществляет постоянный мониторинг состояния выплаты заработной платы. Среднемесячная заработная плата в 2007 году по сравнению с 2003 годом выросла по муниципальному образованию в 2,4 раза (по области в 2,3 раза).

Сохраняется дифференциация заработной платы по видам экономической деятельности. Так, в 2007 году самый высокий уровень среднемесячной номинальной начисленной заработной платы составил 18894,5 рублей по виду экономической деятельности «Добыча полезных ископаемых», а самый низкий 3975,0 рублей – в «Производство кожи, изделий из кожи и обуви», что в 3,1 раза ниже.

Вид экономической деятельности «Обрабатывающие производства» на территории муниципального образования включает 16 крупных и средних предприятий промышленности. Самая высокая заработная плата сложилась по видам деятельности «Производство машин и оборудования», «Производство электрооборудования, оборудования, электронного и оптического оборудования», «Металлургическое производство и производство готовых металлических изделий». В 2007 году наблюдается рост заработной платы наиболее высокими темпами по видам экономической деятельности с низким уровнем заработной платы: «Текстильное и швейное производство», «Производство кожи, изделий из кожи, обуви», «Полиграфическая и издательская деятельность», «Производство прочих неметаллических минеральных продуктов», но, тем не менее, сохраняется межотраслевая и внутриотраслевая дифференциация в оплате труда.

Низкооплачиваемыми в муниципальном образовании продолжают оставаться работники, занятые в сельском хозяйстве, в образовании, здравоохранении и предоставлении социальных услуг. Увеличению оплаты труда низкооплачиваемых категорий работников в 2007 году способствовали повышение минимальной заработной платы, а также повышение тарифных ставок (окладов) работников бюджетной сферы. Положительно отразилось введение новой системы оплаты труда на основе нормативно-подушевого финансирования в образовании и внедрение новой формы оплаты труда работников здравоохранения.

Благосостояние населения характеризуется удовлетворенностью людей условиями повседневного существования, наличием предметов длительного пользования. Анализируя индикаторы благосостояния жителей округа можно отметить, что величина прожиточного минимума в среднем на душу населения в 2007 году по сравнению с 2003 годом выросла в муниципальном образовании в 1,9 раза. В исследуемом периоде величина прожиточного минимума в Губкинском городском округе как в среднем на душу населения, так и трудоспособного населения, выше аналогичного показателя по области на 1,3% и 1,8% соответственно. Повышение среднемесячной заработной платы в 2007 году по сравнению с 2003 годом по муниципальному образованию в 2,4 раза (по области 2,3) сопровождалось ростом покупательной способности с 2,7 в 2003 году до 3,6 в 2007 году.

В целях улучшения благосостояния населения в муниципальном образовании будет продолжена целенаправленная работа по росту уровня заработной платы в сфере материального производства в соответствии с принятыми нормативно-правовыми актами, предусматривающими на основе развития социального партнерства, обеспечить рост уровня и своевременность денежных выплат экономически активному занятому населению городского округа.

**Показатели уровня жизни населения  
в Губкинском городском округе**

(рублей)

Показатели	2003		2004		2005		2006		2007		
	МО	Область	МО	Область	МО	Область	МО	Область	МО	Область	МО/Область
Величина прожиточного минимума в среднем на душу населения	1742	1706	1979	1957	2383	2358	2795	2759	3243	3202	1,01
Величина прожиточного минимума трудоспособного населения	1901	1863	2164	2148	2626	2585	3073	3010	3507	3445	1,02
Среднемесячная заработная плата работников предприятий и организаций	5210,1	4468,6	6845,5	5284,4	8923,4	6775,4	10744,1	8336,9	12466,6	10479,5	1,19
Уровень покупательной способности среднемесячной номинальной начисленной заработной платы	2,7	2,4	3,2	2,5	3,4	2,6	3,5	2,8	3,6	3,3	1,09

### 1.3.3. Социальная защита населения

В Губкинском городском округе действует эффективная система социального обслуживания населения. В число приоритетных направлений деятельности администрации городского округа выдвигает организацию предоставления социальных гарантий, установленных законодательством для льготных и социально незащищенных категорий граждан.



По состоянию на 01.01.2008 года около 25 тыс. граждан (21% от общей численности населения) льготных категорий получают ежемесячные денежные выплаты взамен натуральных льгот.

В 2007 году на выполнение мероприятий по социальной поддержке малообеспеченного населения из областного бюджета направлено более 5 млн рублей. В центре внимания были вопросы поддержки семьи, материнства и детства. На выплату пособия женщинам по уходу за ребенком до полутора лет из всех источников финансирования было направлено более 15,4 млн рублей, на поддержку многодетных семей – около 700 тыс. рублей. В целом расходы на социальную поддержку семьи, материнства и детства составили более 33 млн рублей.

Кроме того, 44 предприятия выплачивают дополнительную ежемесячную материальную помощь 324 женщинам, находящимся в отпуске по уходу за ребенком в возрасте до 1,5 лет. За 2007 г. объем выплат составил 12894,4 тыс. рублей.

По инициативе одного из крупнейших предприятий округа ЗАО «Губкинагрохолдинг», за счет собственных средств, был открыт «Социальный магазин 21 века», где представлен набор продуктов питания с минимальной наценкой для всех льготных категорий населения: инвалидов, участников ВОВ, тружеников тыла, ветеранов труда и военной службы, детей-инвалидов и семей, воспитывающих детей-инвалидов, граждан, подвергшихся радиации или принимавших в 1986-1987 г.г. участие в работах по ликвидации последствий аварии на ЧАЭС, многодетных семей, имеющих доход ниже прожиточного минимума и др. Утвержденный ассортиментный перечень товаров представлен 45 наименованиями основных продуктов питания с ограниченной торговой надбавкой 5%.

Органами социальной защиты предоставляются субсидии на оплату жилья и коммунальных услуг, обеспечиваются социальные гарантии пенсионерам муниципальной службы, Почетным гражданам города, определяется право на социальные стипендии студентам из малообеспеченных семей. Так, правом на получение субсидии на оплату коммунальных услуг в 2007 г. воспользовались 2139 семей, при этом доля населения, получающего субсидию по сравнению с 2004 г., увеличилась в 2 раза.

Правом приобретения единого социального проездного билета пользуются около 6 тысяч граждан льготной категории и пенсионеров, причем количество поездок не ограничивается.

В целом, в 2007 г. дополнительными мерами социальной поддержки воспользовались 7280 семей, в т.ч. 9121 ребёнок. Меры социальной поддержки оказывались 1018 одиноким матерям. Количество неполных семей за период с 2005 по 2007 годы увеличилось на 12,9 %. Количество детей, воспитываемых одинокими матерями, за последние три года увеличилось на 14,7 % и составило 1160 человек. На территории муниципального образования проживают 112 семей, находящихся в социально-опасном положении. В таких семьях воспитываются более 190 детей. Органы социальной защиты ведут непрерывную работу с данной категорией населения, которая заключается не только в оказании материальной помощи, но и постоянном патронаже.

Улучшение качества и обеспечение доступности предоставляемых социальных услуг, адресность оказываемой социальной помощи, улучшение уровня жизни граждан – основа деятельности служб нестационарного социального обслуживания. Освоены практически все виды реабилитационной помощи пожилым людям и инвалидам.

В Губкинском городском округе реализуется территориальная целевая программа «Дети Губкинской земли» на 2007–2010 годы, направленная на комплексное решение проблем детей-инвалидов, детей-сирот и детей, оставшихся без попечения родителей, создание условий для их полноценной жизни и интеграции в общество (подпрограмма: «Семья с детьми-инвалидами», «Дети-сироты»). Также на территории муниципального образования реализуются мероприятия областной целевой программы «Социальная поддержка инвалидов на 2006–2010 годы».

В 2007 г. в целях обеспечения беспрепятственного доступа инвалидов к объектам социальной инфраструктуры в муниципальном образовании создана служба «Социальное такси», услугами которой бесплатно пользуются инвалиды I группы.

Основным видом социальной работы остается социальное обслуживание на дому. Надомное обслуживание 913 пенсионеров и инвалидов осуществляет 141 социальный работник.

В целях повышения качества оказываемых услуг организован комплекс мероприятий по повышению квалификации социальных работников, заключен договор на оказание образовательных услуг с Армавирским юридическим техникумом.

В 2008 году на территории городского округа функционируют 6 Домов для престарелых и инвалидов малой вместимости (дневного и круглосуточного пребывания), в которых проживает 131 человек. Необходимо отметить, что помимо социального обслуживания большое внимание уделяется условиям проживания и материально-техническому оснащению. Интересы у пожилых людей различны, поэтому для любителей чтения имеются библиотеки, выписываются газеты, регулярно организуются музыкально-литературные вечера, различные экскурсии, встречи с интересными людьми. В 2007 г. на приобретение предметов длительного пользования и оборудования израсходовано 623,5 тыс. руб. и 3996 тыс. руб. на проведение текущего ремонта. Значительно увеличились расходы на противопожарную безопасность, только за 2008 год на противопожарную безопасность из областного бюджета выделено 259 тыс. руб., что более чем в 3 раза выше уровня предшествующего года.

Также в городском округе функционирует Социально-реабилитационный центр для несовершеннолетних, в котором за 2007 год прошли реабилитацию 95 несовершеннолетних. В целом 86% социальных учреждений имеют материально-техническое оснащение высокого уровня, включающее тренажерные залы и кабинеты для проведения физиотерапевтических процедур.

Показатели социального обеспечения и социальной помощи населению за 2003–2007 годы приведены в таблице 7.

## Социальное обеспечение и социальная помощь в Губкинском городском округе

Показатели	Годы				
	2003	2004	2005	2006	2007
Общий объем социальных выплат, млн руб.	678,1	769,5	1019,8	1361,4	1555,6
Темпы роста к предыдущему периоду, %	119,6	113,5	132,5	133,5	114,3
из них:					
Пенсии, млн руб.	646,3	746	921,7	1067,7	1218,8
Ежемесячная денежная выплата, млн руб.			167	258,6	293,2
в том числе:					
<i>федеральным льготникам</i>	x	x	140,3	229,2	260,9
<i>региональным льготникам</i>	x	x	26,7	29,4	32,3
Пособия, млн руб.	x	x	18,8	29,8	x
в том числе:					
<i>ежемесячное пособие на ребенка, млн руб.</i>	10,4	10	11,2	14	15,5
<i>на ребенка до полутора лет, млн руб.</i>	4,6	5	4,4	10,7	15,4
Выплата адресной материальной помощи, млн руб.	1,7	1,8	3,2	5,1	5,5
Выплаченная сумма субсидии населению, млн руб.	15,1	6,7	6	5,3	7,2
Количество семей, получивших субсидии на оплату ЖКУ	2465	1072	1432	1162	2139
Темпы роста к предыдущему периоду, %	145,0	43,5	133,6	81,1	184,1
Доля населения, получившего субсидии на оплату ЖКУ, %	5,5	2,4	3,2	2,6	4,7
Численность пенсионеров, тыс. чел.	33	32,8	33,1	33,2	33,2
Темпы роста к предыдущему периоду, %	99,4	99,6	100,7	100,3	100,0
Численность получателей пособий, чел.	8058	7838	7527	7557	7560
Темпы роста к предыдущему периоду, %	103	97,3	96,0	100,4	100,0
Доля пенсионеров в общей численности населения, %	27	27	27	27	28
Средний размер пенсий, рублей	1695	1951	2441	2733	3534
Темпы роста к предыдущему периоду, %	120	115,1	125,1	112,0	129,3
<i>Справочно:</i>					
<i>Средний размер пенсий по области, руб.</i>	1647	1890	2375	2651	3471,0
Темпы роста к предыдущему периоду, %	119	114,8	125,6	111,6	130,9

В 2007 году по сравнению с 2003 годом общий объем социальных выплат в муниципальном образовании возрос более чем в 2 раза. Доля пенсионеров муниципального образования на протяжении 2003–2007 годов остаётся на прежнем уровне в пределах 27–28% от общего числа жителей муниципального образования. Средний размер пенсий по муниципальному образованию за 2003–2007 годы вырос в 2,1 раза и составил 3534 рубля, что на 1,8 % больше средней пенсии по области.

В целях создания комфортных условий обитания для пожилых людей и инвалидов на территории городского округа функционируют общественные организации: общество инвалидов, отделение Российского Красного Креста, общество глухих, общество слепых, инвалидное диабетическое общество, общественная организация инвалидов афганской войны и локальных военных конфликтов, отделение «Союза пенсионеров России».

### 1.3.4. Жилищно-коммунальная сфера и благоустройство

Жилищно-коммунальный комплекс муниципального образования включает жилищный фонд, объекты водоснабжения и водоотведения, коммунальную энергетику, внешнее благоустройство, включающее дорожное хозяйство, санитарную очистку, озеленение, ремонтно-эксплуатационные предприятия и службы.

Структура собственности жилищного фонда Губкинского городского округа по состоянию на 1 января 2008 года представлена в таблице 8.

Таблица 8

**Структура собственности жилищного фонда Губкинского городского округа по состоянию на 01.01.2008 года**

Вид собственности жилищного фонда	Общая площадь жилых помещений, (тыс. м <sup>2</sup> )	Удельный вес в общей площади жилищного фонда(%)
<b>Жилищный фонд всего</b>	<b>2479,0</b>	<b>100</b>
<i>В том числе</i>		
муниципальная	283,8	11,4
государственная	-	-
частная	2195,2	88,6

На 1 января 2008 года общая площадь жилищного фонда составила 2479 тыс.м<sup>2</sup>. Наибольший удельный вес в структуре жилищного фонда занимает частный жилой фонд – 88,6%. Жилых домов в городском округе – 15927, из которых 620 – многоквартирные.

Уровень обеспеченности населения городского округа жильем представлен в таблице 9.

Таблица 9

**Обеспеченность населения Губкинского городского округа жильем**

(на конец года кв. м общей площади)

Показатели \ Годы	2003	2004	2005	2006	2007
Площадь жилья, приходящаяся в среднем на одного жителя по городскому округу	19,2	19,4	19,9	20,4	20,7
<i>Справочно:</i> Площадь жилья, приходящаяся в среднем на одного жителя по области	22,0	22,5	23,0	23,6	23,9
Коэффициент сравнения (МО/Область)	0,87	0,86	0,87	0,86	0,87
Площадь жилья, приходящаяся в среднем на одного жителя в городской местности по городскому округу	18,9	19,1	19,5	19,3	19,9
Площадь жилья, приходящаяся в среднем на одного жителя в территориальных администрациях по городскому округу	19,8	20,0	22,6	23,2	23,5

В 2003 – 2007 годах площадь жилищ, приходящаяся в среднем на одного жителя по муниципальному образованию, оставалась ниже аналогичного показателя по области, отставание составило в 2007 году 13,4%. Несмотря на это, площадь жилищ на 1 жителя неуклонно растет. Данный показатель увеличился за анализируемый период на 7,8%. Наиболее динамичный рост наблюдается в территориальных администрациях округа – 18,7%, рост в городской местности составил 5,3%.

Характеристика объектов жилищно-коммунального хозяйства городского округа в 2003 - 2007 годах представлена в таблице 10.

Таблица 10

**Основные объекты жилищно-коммунального хозяйства  
муниципального образования Губкинский городской округ\***

(на конец года)

<b>Показатели</b>	<b>Ед. изм.</b>	<b>2003</b>	<b>2004</b>	<b>2005</b>	<b>2006</b>	<b>2007</b>
Количество отопительных котельных, работающих на природном газе - всего,	ед.	23	29	29	29	29
в том числе, расположенных в территориальных администрациях	ед.	15	17	17	17	17
Общая мощность котельных	Гкал/час	436,3	441,2	441,2	441,2	456,3
Протяженность сетей теплоснабжения (в двухтрубном исчислении) – всего, в т. ч.:	км	181	184	184	184	184,3
- в городе Губкине и поселке Троицкий	км	159	162	162	162	162,3
- в территориальных администрациях	км	22	22	22	22	22
Количество центральных тепловых пунктов (ЦТП)	ед.	20	20	20	20	20
Протяженность сетей водопровода – всего, в т.ч.	км	441,7	452,0	452,0	452,0	516,6
- в городских поселениях	км	205,3	208,5	208,5	208,5	245,3
- в территориальных администрациях	км	236,4	243,5	243,5	243,5	271,3
Протяженность сетей канализации - всего, в т.ч.	км	149,0	149,2	149,2	149,2	149,2
- в городских поселениях	км	147,4	147,6	147,6	147,6	147,6
- в территориальных администрациях	км	1,6	1,6	1,6	1,6	1,6
Количество трансформаторных и распределительных подстанций	ед	456	458	679	704	689
Протяженность сетей электро-снабжения	км	1686,9	1705,3	2422,76	2473,7	2485,47
Протяженность сетей газоснабжения	км	1270,0	1288,5	1310,8	1333,11	1341,96

Показатели \ Годы	Ед. изм.	2003	2004	2005	2006	2007
Общая протяженность автодорог - всего	км	1115,43	1128,28	1140,37	1172,5	1254,1
в том числе - с твердым покрытием	км	676,03	744,0	815,24	847,64	993,9
Из них:						
1. Автодороги общего пользования - всего	км	437	437	437	437	437
в том числе - с твердым покрытием	км	380,5	383,0	392,0	392,4	392,4
- грунтовые (подъезды к населенным пунктам)	км	56,5	54,0	45,0	44,6	44,6
2. Улично-дорожная сеть всего	км	678,43	691,28	703,37	735,04	817,1
в том числе - с твердым покрытием	км	295,53	361,0	423,24	455,24	601,6

*\*По данным управления ЖKK и систем жизнеобеспечения администрации Губкинского городского округа*

За анализируемый период количество отопительных котельных возросло на 7 единиц, в связи с чем протяженность сетей водопровода в округе за пять лет увеличилась на 17,0% и составила 516,6 км, за счет строительства 40 км водопровода в территориальных администрациях и 34,9 км в городе. Наблюдается рост протяженности сетей газо- и электроснабжения на 5,7% (71,96 км) и 47,4% (798,57 км) соответственно. Протяженность автодорог с твердым покрытием за период с 2003 по 2007 годы увеличилась на 317,97 км. При этом следует отметить, что 80% составляют дороги с твердым покрытием.

Анализируя обеспеченность населения округа жильем, коммунальной инфраструктурой, а также благоустройство населенных пунктов муниципального образования (таблицу 11), можно выделить снижение числа семей, состоящих на учете для получения жилья, на 7% и значительное снижение числа семей, получивших жилье и улучшивших жилищные условия, – на 40,9%.

*Таблица 11*

**Обеспеченность населения жильем, коммунальной инфраструктурой, благоустройство Губкинского городского округа**

Показатели	Единицы измерения	На 01.01.2007 г.	На 01.01.2008 г.	Темп роста, %
Число семей (включая одиночек), состоящих на учете для получения жилья	ед.	1906	1772	93,0
<i>Справочно:</i> Число семей (включая одиночек), состоящих на учете для получения жилья по области	ед.	27576	26423	95,8
Число семей (включая одиночек), получивших жилье и улучшивших жилищные условия	ед.	88	52	59,1

Показатели	Единицы измерения	На 01.01.2007 г.	На 01.01.2008 г.	Темп роста, %
Уровень благоустройства жилищного фонда – жилищный фонд, оборудованный:				
- водопроводом	%	69,8	75,7	108,5
- водоотведением	%	69,8	70,9	101,6
- отоплением	%	74,7	87,0	133,7
- газом	%	98,5	93,2	94,6
<i>Справочно: Уровень благоустройства жилищного фонда по области – жилищный фонд, оборудованный:</i>				
- водопроводом	%	68	69,2	101,8
- водоотведением	%	65,7	66,6	101,4
- отоплением	%	91,3	92,2	101,0
- газом	км	84,5	84,2	99,6
Средний физический износ сетей:				
- водопроводных	%	60	60	100,0
- канализационных	%	64	64	100,0
- тепловых	%	40	47,2	118,0
- электрических	%	65,2	25,3	38,8
Протяженность автомобильных дорог с твердым покрытием	км	392,4	392,4	100,0
Удельный вес автомобильных дорог с твердым покрытием в общей протяженности дорог	%	89,8	89,8	100,0
<i>Справочно: Удельный вес автомобильных дорог с твердым покрытием по области</i>	%	91,9	91,5	99,6

За рассматриваемый период наблюдается высокий уровень благоустройства жилищного фонда округа в части оборудования водопроводом (75,7 %), водоотведением (70,9 %), отоплением (99,9 %), газом (98,5).

Удельный вес автомобильных дорог с твердым покрытием в общей протяженности дорог составляет 89,8%, в то время как в среднем по области этот показатель выше и составляет 91,5%.

Вывоз твердых бытовых отходов в г. Губкине производится на полигон ТБО площадью 22,03 га, захоронение отходов производится с соблюдением технологии послойного перекрытия грунтом и рекультивацией отработанных карт. На территории города установлено 969 контейнеров, оборудовано 457 контейнерных площадок. Вывоз ТБО производится в основном специализированным мусоровозным автотранспортом (90%) и самосвальными транспортными средствами (10%) с применением укрывающих пологов, исключая потери ТБО при их транспортировке.

Реализуются мероприятия по благоустройству и озеленению населённых пунктов городского округа, разбивке клумб и цветников, содержанию в порядке парков и скверов, укладке плиточных покрытий. В 2007 году уложено 23954 кв. м тротуарной плитки, смонтировано 2306 малых архитектурных форм. Внедрены новые технологии «зелёного строительства»: посажены объёмные, ковровые и фигурные клумбы. Осваиваются технологии вертикального озеленения. Конкурсы по благоустройству проводятся не только среди предприятий и учреждений, но и среди населения.

За 2007 год по программе благоустройства муниципального образования дорожно-строительными организациями построено и капитально отремонтировано 116,6 км дорог с асфальтобетонным покрытием.

Потребности в затратах на капитальный и текущий ремонт объектов ЖКХ удовлетворяются не в полном объеме, что и является причиной повышения степени износа водопроводных и канализационных сетей (таблица 12).

Таблица 12

**Затраты на текущий и капитальный ремонт коммунальной инфраструктуры и жилищного фонда Губкинского городского округа\***

Показатели \ Годы	2003	2004	2005	2006	2007
<b>Объекты водоснабжения и канализации</b>					
<i>Капитальный ремонт</i>					
потребности, тыс. руб.	26000	32000	36000	38000	39000
затраты, тыс. руб.	9851	19144	27713	17221	13635,8
степень удовлетворения потребности, %	38	60	77	45	35
<i>Текущий ремонт</i>					
потребности, тыс. руб.	1500	1800	2000	2200	2800
затраты, тыс. руб.	801	1341	1682	1493	2776,2
степень удовлетворения потребности, %	53	74,5	84	67,8	99
<b>Жилищный фонд</b>					
<i>Капитальный ремонт</i>					
потребности, тыс. руб.	5310,8	2959,1	23435,4	26524,6	30021
затраты, тыс. руб.	4658,6	2636,4	21113	23896	28968
степень удовлетворения потребности, %	88	89	90	90	96,5
<i>Текущий ремонт</i>					
потребности, тыс. руб.	19242	22660	14257	15191	11884,9
затраты, тыс. руб.	17180,6	20414,1	12844,3	13685,6	10863,7
степень удовлетворения потребности, %	89	90	90	90	91,4

\*По данным предприятий жилищно-коммунального комплекса Губкинского городского округа



Высокий износ основных фондов приводит к повышенному (нерациональному) расходу и потере ресурсов, увеличению эксплуатационных издержек. Для решения этой проблемы в рамках областной целевой программы модернизации объектов водопроводно-канализационного комплекса до 2010 года Губкинскому городскому округу предусмотрено выделение средств в сумме 88,7 млн руб.

Состав жилищного фонда города неоднороден. Для панельного строительства характерно низкое качество строительных материалов и конструкций, что требует ремонта и проведения энергосберегающих мероприятий. Наряду с благоустроенным кирпичным и панельным жильем, введенным в 70-90-х годах, продолжают эксплуатироваться деревянные, шлакоблочные дома с деревянными перекрытиями, построенные в 1947 – 1960-х годах. Так, износ жилья, введенного в эксплуатацию в 1961 – 1975 годах (это 27,7% от общей площади жилищного фонда округа), в 2007 году составил 40%; жилья, введенного в эксплуатацию в 1976 – 1990 годах (37,5%) – 31%. Эти дома требуют значительных затрат на содержание и, тем более, на реконструкцию. В аварийном состоянии в 2007 году находилось 7 домов общей площадью 5017,1 кв. м.

В связи с этим, в 2008 году на проведение капитального ремонта жилищного фонда на территории Губкинского городского округа за счет федерального, областного, местного бюджетов, а также других источников финансирования запланировано выделение 88476 тыс. руб.; на переселение граждан из аварийного жилья – 9252 тыс. руб.

В 2008 году было внедрено 2 системы диспетчеризации и диагностики лифтов «ОБЪ», позволяющие улучшить качество обслуживания лифтов и полностью компьютеризировать этот процесс.

Обеспечение жителей Губкинского городского округа качественными жилищно-коммунальными услугами является одной из проблем для администрации муниципального образования, в связи с чем, назрела необходимость реформирования и модернизации жилищно-коммунального комплекса.

С целью обеспечения благоприятных и безопасных условий проживания граждан, надлежащего содержания общего имущества в многоквартирных домах, решения вопросов пользования указанным имуществом, а также предоставления коммунальных услуг гражданам на территории Губкинского городского округа создано 22 товарищества собственников жилья (ТСЖ), в том числе два – в территориальных администрациях. В состав ТСЖ входят собственники 296 многоквартирных домов (47,7%). Кроме того, в округе функционирует 12 жилищно-строительных кооперативов. Управление общим имуществом в 312 многоквартирных домах осуществляют 4 управляющие компании. Таким образом, можно отметить, что в округе полностью сформирована структура управления общим имуществом в многоквартирных домах. Однако, наряду с созданием эффективных структур по управлению жилищным фондом, должны решаться и задачи обеспечения доступности жилья для широких слоев населения, а также улучшения качества и расширения набора оказываемых учреждениями жилищно-коммунального комплекса услуг.

### 1.3.5. Строительство жилья

В соответствии с основными направлениями приоритетного национального проекта «Доступное и комфортное жилье – гражданам России» и Стратегии развития жилищного строительства на территории Белгородской области до 2010 года в Губкинском городском округе активно ведется жилищное строительство. Показатели по строительству жилья в муниципальном образовании представлены в таблице 13.

Таблица 13

#### Показатели по строительству жилья в Губкинском городском округе

Показатели \ Годы	2003	2004	2005	2006	2007
Введено жилья, тыс.м <sup>2</sup>	20,7	20,3	29,3	31,8	64,1
Темп роста к предыдущему году	107,8 %	98,1 %	144,3 %	108,5 %	в 2 раза
в том числе:					
индивидуального	14,1	12,6	13,7	22,3	38,8
Темп роста к предыдущему году, %	176,3	89,4	108,7	162,8	174,0
Введено жилья на 1000 жителей, м <sup>2</sup>	172	169	244	265	535
Темп роста к предыдущему году	в 2,6 раза	98,3 %	144,4 %	108,6 %	в 2 раза
<i>Справочно: Введено жилья на 1000 жителей в области, м<sup>2</sup></i>	444	534	550	621	702
Темп роста к предыдущему году, %	101,1	120,3	103,0	112,9	113,0
Коэффициент сравнения ввода жилья на 1000 жителей (МО/Область)	0,39	0,32	0,44	0,43	0,76

В анализируемом периоде наблюдался рост объемов ввода жилья, ввод жилья на 1000 жителей муниципального образования увеличился более чем в 3 раза, однако пока еще не достиг аналогичного показателя по области.

В 2007 году за счет всех источников финансирования сдано в эксплуатацию 64,1 тыс. кв.м жилья (из них индивидуального – 38,8 тыс. кв.м, многоквартирного – 25,3), что в 2 раза больше уровня ввода 2006 года.

Удельный вес индивидуального строительства в 2007 году составил более 60% в общем объеме ввода жилья. В микрорайонах индивидуального жилищного строительства одновременно ведется интенсивное развитие инфраструктуры – строительство инженерных сетей газоснабжения, водоснабжения и электроснабжения.

По программе «Обеспечение доступным жильем молодых семей и молодых специалистов, проживающих и работающих на селе» в 2007 году составлен и утвержден список на 75 участников мероприятия по обеспечению жильем. Из включенных в список в 2007 году оформили документы на покупку жилых домов 23 человека.

В 2007 году губкинским филиалом ГУП «Белгородский областной фонд поддержки ИЖС» выдано средств на сумму 28180,2 тыс. руб. В строительстве индивидуальных жилых домов получили поддержку 47 заемщиков, среди которых 15 человек – сельские жители и 32 человека – жители города Губкина. В 2005 – 2007 годах в строительно-сберегательный кооператив граждан «Свой дом» вступили 289 человек, выдано кредитов на 57,6 млн руб.

В целях решения жилищной проблемы в городском округе ведется подготовка к строительству социального арендного жилья - во исполнение постановления правительства Белгородской области от 19 ноября 2007 года № 261-пп сформирован земельный участок общей площадью 4,0 га под многоквартирную застройку по улице Преображенской в г. Губкине.

На территории Губкинского городского округа сформирована развитая сеть организаций стройиндустрии, которая включает более 40 предприятий. Основные показатели развития строительных предприятий муниципального образования приведены в таблице 14.

Таблица 14

**Основные показатели развития предприятий Губкинского городского округа по виду деятельности «Строительство»**

<b>Показатели</b>	<b>2003</b>	<b>2004</b>	<b>2005</b>	<b>2006</b>	<b>2007</b>	<b>Темп роста 2007 к 2003</b>
Объем работ (млн рублей)	516,1	813,9	993,3	1516,3	2661,5	в 5,2 раза
Сумма прибыли прибыльных предприятий (млрд рублей)	8,5	9,0	27,3	21,5	22,3	в 2,6 раза
Фонд оплаты труда (млн рублей)	212,8	263,3	306,4	354,3	288,9	135,8 %
Среднемесячная заработная плата (рублей)	5054,2	6664,6	10728,4	13249,9	14835,2	в 2,9 раза
Среднесписочная численность работающих, тыс. человек	3,5	3,3	2,4	2,2	2,2	62,8 %

Основные показатели в строительстве свидетельствуют о динамичном развитии данного вида деятельности в муниципальном образовании. В 2007 году по сравнению с 2003 годом наблюдался рост основных показателей, характеризующих деятельность строительных предприятий, – объема строительно-монтажных работ в 5,2 раза, суммы прибыли прибыльных предприятий в 2,6 раза, среднемесячной заработной платы работников строительных организаций почти в 2,9 раза. Снижение численности работающих в строительных организациях связано с ростом количества индивидуальных предпринимателей (без образования юридического лица) в строительстве в 2005–2006 годах.

### 1.3.6. Пассажирский транспорт

Все крупные населенные пункты городского округа связаны дорогами с твердым покрытием с центром и областной опорной сетью автомобильных дорог. Вместе с тем, наряду со значительным развитием транспортной системы округа, имеется 11 территориальных администраций, не имеющих асфальтированных дорог, связанных с опорной сетью автомобильных дорог.

Пассажирские перевозки по городу и району осуществляют: ООО «Фореитор» по 4 пригородным маршрутам, ООО «Каталь» по 5 междугородным маршрутам, ООО «ЛебГОК-Транспорт» по 14 городским и пригородным маршрутам. Работу автотранспортных предприятий координирует МУП «Губкинский пассажирский автосервис».

В 2007 году крупными и средними автотранспортными организациями округа перевезено 227,8 тыс. тонн грузов, грузооборот составил 14,1 млн тонно-км, что соответственно на 24,4% и на 9,7% больше, чем в 2006 году. Пассажирооборот в 2007 году составил 318,6 млн пасс-км, что на 0,2% больше, чем в 2006 году.

В муниципальном образовании в транспортной сфере активно развивается малый бизнес, 90 предпринимателей на 150 автобусах обеспечивали перевозки по 30 городским и 31 пригородным маршрутам. Следует отметить, что 80% автобусного парка составляют новые автобусы, период эксплуатации которых не более трех лет.

Город Губкин является железнодорожным транспортным узлом - через округ осуществляется железнодорожное сообщение «Старый Оскол – Ржава». Функционируют три грузовые железнодорожные станции: «Губкин», «Лебеди», «Чаплыжное».

### 1.3.7. Здравоохранение

Медицинскую помощь населению на территории муниципального образования в 2007 году оказывали: МУЗ «Губкинская центральная районная больница», МУЗ «Городская детская больница», МУЗ «Губкинская стоматологическая поликлиника», Станция скорой медицинской помощи, МУ «Троицкая районная больница», МУ «Скороднянская районная больница», Боброводворская врачебная амбулатория, Архангельская врачебная амбулатория, Истобнянская врачебная амбулатория, 32 фельдшерско-акушерских пункта. Кроме того, 3 учреждения областного подчинения: ОГУЗ «Губкинский противотуберкулезный диспансер», ОГУЗ «Станция переливания крови г. Губкин», ГУЗ «Областная Боброводворская психиатрическая больница». Работают здравпункты при средне-специальных и высших учебных заведениях. В Губкинском городском округе функционирует Центр медицинской профилактики, осуществляющий организационно-методическое обеспечение деятельности лечебно-профилактических учреждений. Амбулаторно-поликлиническая помощь населению муниципального образования оказывается по 26 специальностям. В округе сохранена сеть муниципальных аптек, которая включает: 7 аптек, 8 аптечных пунктов и 3 аптечных киоска, что позволяет охватить аптечным обслуживанием не только микрорайоны города, но и территориальные администрации.

## Основные показатели здравоохранения в Губкинском городском округе

Показатели	2003 год		2004 год		2005 год		2006 год		2007		
	МО*	Область**	МО*	Область**	МО*	Область**	МО*	Область**	МО*	Область**	Коэффициент сравнения (МО/область)
Заболеваемость населения с диагнозом, установленным впервые (на 1000 человек населения)	912	822,1	866,1	806,0	878	781,3	895,7	783,5	927,1	798,6	1,2
Заболеваемость детей в возрасте 0-14 лет с диагнозом, установленным впервые (на 1000 детей)	1517,3	1623,5	1512,5	1643,6	1550,0	1623,2	1770,5	1564,5	1828,3	1643,2	1,1
Число врачебных амбулаторно-поликлинических учреждений	10	211	10	215	10	218	10	221	10	232	0,04
Число фельдшерско-акушерских пунктов	32	589	32	593	32	592	32	591	31	581	0,05
<i>Обеспеченность на 10 тыс. населения:</i>											
- врачами	30,1	38,9	28,8	39,2	27,5	39,6	27,6	40,7	27,1	41,1	0,66
- средним медицинским персоналом	92,5	119,1	93,3	118,8	89,9	117,8	88,6	118,7	87,9	118,1	0,74
- койками	123,9	118,1	90,1	117,7	76,3	111,5	76,3	110,0	59,5	86,0	0,69

\*По данным управления здравоохранения администрации Губкинского городского округа

\*\*По данным Белгородстата

Уровень заболеваемости в муниципальном образовании выше, чем по области на 16%. С 2003 года заболеваемость имела тенденцию к снижению, однако, в 2007 году заболеваемость населения повысилась на 3,5% по сравнению с предыдущим периодом. В тоже время заболеваемость детей возросла на 20,5% и осталась выше областного показателя на 11,3%. За период 2003-2006 гг. коечная сеть учреждений здравоохранения сокращена на 105 коек.

Обеспеченность круглосуточными стационарными койками составляет в 2007 году 59,5 на 10000 населения при среднеобластном показателе – 86,0. В связи с оптимизацией коечной сети и приведением ее в соответствие с нормативами коечный фонд составил: 713 круглосуточных коек, 235 коек дневного стационара при поликлинике и стационар на дому – 30 коек. Полностью сокращены койки дневного пребывания при круглосуточном стационаре. Обеспеченность койками в городском округе уменьшается в связи с реформированием системы муниципального здравоохранения в рамках реализации Концепции развития здравоохранения и медицинской науки в Белгородской области и переносом акцента на амбулаторно-поликлиническую службу, развитие сети дневных стационаров, стационаров на дому, укрепление службы скорой медицинской помощи.

В муниципальном образовании развивается и такое направление, как семейная медицина. Если в 2003 году работал 1 врач общей практики, то в 2007 году – 11 врачей.

Необходимо отметить, что обеспеченность врачами на 10 тыс. населения ниже областного показателя на 44%, средним медицинским персоналом на 26 %.

По состоянию на 1 января 2008 года в учреждениях округа работают 325 врачей и 1053 средних медицинских работников (таблица 16).

Таблица 16

**Кадровый потенциал медицинских учреждений муниципального образования  
Губкинский городской округ\***

Показатели \ Годы	2003	2004	2005	2006	2007
Количество врачей	362	347	330	331	325
Количество средних медработников	1111	1123	1078	1061	1053
Укомплектованность врачами, %	70	70	74	69	68
Укомплектованность средним медперсоналом, %	91	91	95	91	93

\*По данным управления здравоохранения администрации Губкинского городского округа

В течение последних лет на территории городского округа отмечается отток врачебных кадров, уменьшается число средних медицинских работников, в связи с чем снижается показатель укомплектованности врачей, в 2007 году данный показатель достиг уровня 68%. Необходимо отметить, что в муниципальном образовании обеспеченность врачами на 10000 населения составляет 27,1 при среднеобластном показателе 41,1. Более того, 23,4% врачей предпенсионного и пенсионного возраста, а молодых специалистов до 30 лет (включительно) всего 10,5%.

Сертификаты специалиста имеют 96% врачей (по области – 91,3%) и 84,1% средних медицинских работников (по области – 85,9%). Низкий процент средних медработников, имеющих сертификаты, объясняется тем, что за последний год кадры медицинских работников среднего звена помолодели, а они после окончания колледжа не имеют сертификатов первые 5 лет (за последние 2 года принято 50 молодых специалистов).

Ежегодно проводится повышение квалификации медицинских работников. Имеют квалификационную категорию 159 врачей (48%), из них высшую и первую – 125 (37,5%), по области – 44%. Средних медицинских работников, имеющих категории – 601 чел. (56,6%), из них высшую и первую – 476 (47,5%), по области – 48,9%.

С 1 января 2007 года на территории внедрена отраслевая система оплаты труда и подушевой принцип финансирования участковой службы. В результате целенаправленной работы повысился коэффициент качества оказываемых медицинских услуг, особенно в терапевтической службе с 0,68 (в 2007 г.) до 0,84 (в I полугодии 2008 г.).

Только в 2007 г. на финансовые средства, выделенные администрацией Губкинского городского округа, Белгородским территориальным фондом обязательного медицинского страхования, а также по национальному проекту «Здоровье», итого более 29 млн рублей, приобретено современное медицинское оборудование, позволяющее на высоком уровне проводить диагностику заболеваний. По сравнению с уровнем 2003 года объем финансирования увеличился в 10,6 раза. Необходимо отметить, что за исследуемый период самые большие расходы на приобретение медицинского оборудования были осуществлены бюджетом муниципального образования в 2006 г. – более 34 млн руб., что в 12,3 раза превышает уровень 2003 года.

В рамках реализации приоритетного национального проекта «Здоровье» получили высокотехнологичную медицинскую помощь по квотам Минздравсоцразвития России 50 человек.

Ключевым мероприятием приоритетного национального проекта является дополнительная диспансеризация работающих граждан и дополнительные осмотры работников, занятых на работах с вредными и (или) опасными производственными факторами. В 2007 году осмотрено 3791 человек, работающих в бюджетной сфере и 1 309 человек, работающих с вредными производственными факторами. Впервые выявлены заболевания у 385 человек. Все вновь выявленные больные взяты на диспансерный учет. Также в рамках приоритетного национального проекта диспансеризацию прошли 473 ребенка первого года жизни.

Важно отметить, что в городском округе налажено взаимодействие педиатрической службы и комиссии по делам несовершеннолетних с целью патронажа семей, находящихся в социально опасном положении. В целях улучшения демографической ситуации в округе проводится оплата проезда беременных женщин, ставших на первичный учет в женской консультации.

На территории Губкинского городского округа разработаны и реализуются среднесрочные муниципальные программы, направленные на профилактику заболеваний, охрану материнства и детства. Это – «Предупреждение и борьба с заболеваниями социального характера» (включающая подпрограммы: «Сахарный диабет», «Защита населения Губкинского муниципального района от туберкулёза», «Вакцинопрофилактика», «О мерах по развитию онкологической помощи», «Неотложные меры по предупреждению распространения заболевания, вызываемого вирусом иммунодефицита человека (ВИЧ-инфекция)», «О мерах по предупреждению заболеваний, передаваемых половым путем», «Защита населения Губкинского

муниципального района от вирусных гепатитов», «Профилактика и лечение артериальной гипертензии»); «Охрана и укрепление здоровья здоровых»; «Дети Губкинской земли» (подпрограмма «Здоровое поколение»).

Согласно приказу Министерства здравоохранения РФ от 24.04.2002 г. № 81 на территории была проведена всеобщая диспансеризация детского населения. По результатам диспансеризации разработана программа реабилитации детей. В рамках данной программы оздоровлено всего 12998 детей.

Продолжается работа по вакцинопрофилактике. В рамках реализации программы дополнительной иммунизации населения в 2007 году проведена 100% вакцинация против полиомиелита, краснухи и гепатита В. В целом, в 2007 году проведена вакцинация 97,3% населения (в том числе 94,8% городского и 98% сельского населения) при нормативном показателе 95%.

Медицинское обслуживание на селе осуществляют МУ «Троицкая районная больница», МУ «Скороднянская районная больница», Боброводворская врачебная амбулатория, Архангельская врачебная амбулатория, Истобнянская врачебная амбулатория, 32 фельдшерско-акушерских пункта. Хорошо себя зарекомендовала работа выездной поликлиники. Один раз в неделю, в соответствии с графиком, в сельских населённых пунктах ведут прием врачи - узкие специалисты. Данное направление работы позволяет повысить доступность квалифицированной медицинской помощи для сельского населения.

### 1.3.8. Образование

В муниципальном образовании сложилась многоуровневая система образования, которая включает в себя: 44 дошкольных образовательных учреждений, 44 общеобразовательных школы, 7 учреждений начального профессионального, среднего профессионального и высшего образования, 17 учреждений дополнительного образования.

Таблица 17

**Количественная характеристика объектов образования в Губкинском городском округе\***

(на начало учебного года)

Вид образовательного учреждения	Годы					Темп роста 2007 к 2003, %
	2003/04	2004/05	2005/06	2006/07	2007/08	
Детские дошкольные учреждения	45	45	45	44	44	97,8
Общеобразовательные школы	50	50	46	45	44	88,0
Учреждения начального профессионального образования	2	2	2	2	2	100,0
Учреждения среднего профессионального образования	2	2	2	2	2	100,0
Высшие учебные заведения	4	4	4	4	3	75

\*По данным управления образования и науки Губкинского городского округа



За период 2003–2007 гг. наблюдалось снижение общего числа общеобразовательных и дошкольных учреждений, в то время как число учреждений начального профессионального и среднего профессионального образования осталось стабильным. За последние три года произошло сокращение контингента обучающихся Губкинского городского округа на 19,6% (2656 чел.). Численность обучающихся в общеобразовательных учреждениях в среднем ежегодно сокращалась на 700–800 учащихся, что уже привело к изменению сети общеобразовательных учреждений (закрыты 4 школы (8,2%), в том числе в 2006 году 1 начальная и 1 основная школы).

В округе в течение ряда лет остается высоким процент малокомплектных школ – 35,5%.

Реорганизовано муниципальное образовательное учреждение «Детско–юношеский спортивный клуб» в «Детский образовательно–оздоровительный спортивный центр», в 2006 году принято решение о реорганизации Губкинского филиала Современной гуманитарной академии.

Основные показатели сферы образования Губкинского муниципального округа показаны в таблице 18.

Таблица 18

**Основные показатели сферы образования  
Губкинского городского округа\***

*(на начало учебного года)*

Показатели	Годы					Темп роста 2007 к 2003
	2003	2004	2005	2006	2007	
Выпуск учащихся общеобразовательных школ (человек)	2893	2654	2301	1877	1873	64,7 %
Обеспеченность общеобразовательных школ компьютерной техникой (компьютеров на 100 учащихся)	1,8	2,2	3	3,3	5,4	в 3 раза
Число общеобразовательных школ, имеющих выход в Интернет	20	28	30	23	43	в 2,2 раза
Выпуск специалистов средними специальными учебными заведениями (человек)	495	454	515	596	468	94,5 %
Выпуск специалистов высшими учебными заведениями (человек)	404	590	581	763	640	в 1,6 раза

*\*По данным управления образования и науки Губкинского городского округа*

Большой вклад в совершенствование культурно-образовательного пространства Губкинского городского округа вносит система высшего профессионального образования. Количество выпускников высших учебных заведений территории увеличилось в 1,6 раза за период с 2003 по 2007 год. За рассматриваемый период в высших учебных заведениях обучалось 8646 учащихся и студентов, из них 45% - на очной форме обучения. С 2006 года в Губкинском филиале Современной гуманитарной академии отсутствует очная система обучения. Упразднено Представительство Московского государственного университета сервиса. Решаются вопросы об открытии в Губкине филиала Белгородского университета потребительской кооперации.

В Губкинском филиале БГТУ им. В.Г. Шухова получена лицензия на право ведения образовательной деятельности по подготовке бакалавров по всем образовательным программам филиала, аккредитована специальность «Теплогазоснабжение и вентиляция», увеличена предельная численность контингента обучающихся, теперь она составляет 623 человека, вместо 480.

Сложившаяся система профессионального образования в городе свидетельствует о востребованности выпускников.

По данным ГУ «Центр занятости населения г. Губкина» по состоянию на 1 августа 2008 г. трудоустроены 94,4 % выпускников профессиональных учебных заведений города, по высшим учебным заведениям процент трудоустройства составляет 96,2%. Управлением образования и науки, педагогическими коллективами была продолжена работа по целевой подготовке квалифицированных кадров для отраслей экономики. Подобрано и направлено для обучения в вузы области 54 выпускника. По заказу ОАО «Лебединский ГОК» ведется подготовка рабочих кадров в профессиональных лицеях № 1, № 15, так 70% учащихся обучаются на условиях целевой контрактной подготовки. Также постоянными социальными партнерами лицея № 1 являются ОАО «Лебединский ГОК», ОАО «Комбинат КМАруда», ОАО «Павловскгранит» г. Воронеж и др. Активно идет взаимодействие с Центром занятости населения. Ежегодно на вечернем отделении лицея приобретают рабочую профессию студенты Белгородского государственного технологического университета им. В.Г.Шухова, Губкинского филиала Московского государственного открытого университета, Губкинского горного колледжа.

Лицей № 1 является ресурсным центром по организации профессиональной подготовки старшеклассников для получения рабочей профессии «Электромонтажник по освещению и осветительным сетям», в своей структуре он имеет семь отделений, на которых осуществляется подготовка по следующим профессиям: автомеханик, дежурный по железнодорожной станции, машинист экскаватора, машинист буровой установки, электрогазосварщик, помощник машиниста локомотива, электрослесарь по обслуживанию и ремонту оборудования, машинист электрического и механического оборудования землесосных плавучих несамоходных снарядов, оператор электронно-вычислительных машин.

Губкинский институт (филиал) Московского государственного открытого университета осуществляет подготовку квалифицированных инженерных кадров по восьми специальностям на дневном и по десяти – на заочном отделениях. В вузе обучаются более 3,5 тысяч студентов из Белгородской, Воронежской, Липецкой, Курской областей. В связи с потребностью в специалистах горнорудных специальностей институт тесно сотрудничает с Лебединским и Стойленским горно-обогательными комбинатами, комбинатом «КМАруда», «Оскольским электрометаллургическим комбинатом» (ОЭМК), Яковлевским рудником, а также с промышленными предприятиями Губкина, Старого Оскола, Белгорода, на договорной основе решая их производственные проблемы. Это дает возможность сразу предоставлять студентам варианты их будущего трудоустройства.

В 2007/08 учебном году учебные заведения высшего и среднего профессионального образования города имеют подготовленные кадры, необходимую материально-техническую базу, социальный заказ на подготовку специалистов строительного, торгово-кулинарного профиля, кадров для предприятий горнорудной промышленности.

Отмечается рост обеспеченности учащихся современными информационными средствами. В частности показатель обеспеченности общеобразовательных школ компьютерной техникой увеличился за последние пять лет в 3 раза. Количество компьютеров в школах увеличилось в 1,7 раза. 89% общеобразовательных учреждений имеют кабинеты информатики, оснащенные современной компьютерной техникой. Процесс информатизации общеобразовательных учреждений активизировался в связи с реализацией приоритетного национального проекта «Образование». По состоянию на 01.01.2008 года 6 общеобразовательных учреждений территории стали победителями конкурса на лучшее общеобразовательное учреждение, внедряющее инновационные образовательные программы, и получили грантовую поддержку в размере 1 млн рублей каждое; 5 учреждений в рамках реализации комплексного проекта модернизации системы образования получили в 2007, первом полугодии 2008 года субсидии на общую сумму 9,4 млн рублей из федерального бюджета. Пополнение оборудованием происходит и за счёт средств муниципального образования (так называемая программа «50/50»: 50% оплаты производит муниципальное образование, 50 % - средства областного бюджета).

В 2007/08 учебном году сеть общеобразовательных учреждений включала в себя 31 среднюю (СОШ), 8 основных (ООШ), 2 начальных общеобразовательных школы (НОШ), 1 начальную школу-детский сад, 1 специальную коррекционную школу восьмого вида, 1 открытую сменную общеобразовательную школу.

Таблица 19

**Общеобразовательные школы муниципального образования  
Губкинский городской округ**

	Наименование школы	Мощность (количество ученических мест)	Количество учащихся по состоянию на 01.09.2007 г. (чел.)	Количество учеников на 1 учителя	Наполняемость школ (%)
1.	СШ №1	484	530	14,3	<b>109,5</b>
2.	СШ №2	725	508	12,7	<b>70</b>
3.	СШ №3	960	476	14,4	<b>49,6</b>
4.	ООШ №4	249	60	5,5	<b>24</b>
5.	Лицей №5	560	489	14,8	<b>87,3</b>
6.	Гимназия №6	560	488	13,2	<b>87,1</b>
7.	СШ №7	938	243	10,6	<b>25,9</b>
8.	СШ №8	240	104	4,7	<b>43,3</b>
9.	ООШ № 9	110	51	5,7	<b>46,4</b>
10.	СШ №10	650	189	9,9	<b>29</b>
11.	СШ №11	675	396	13,2	<b>58,6</b>
12.	СШ №12	1135	1084	11,7	<b>95,5</b>
13.	СШ №13	1560	700	16,3	<b>44,9</b>
14.	Кор.Ш №14	216	152	3,5	<b>70,3</b>
15.	СШ №15	1176	497	13,8	<b>42,3</b>

	Наименование школы	Мощность (количество ученических мест)	Количество учащихся по состоянию на 01.09.2007 г. (чел.)	Количество учеников на 1 учителя	Наполняемость школ (%)
16.	СШ №16	650	673	15,0	<b>103,5</b>
17.	СШ №17	1200	804	12,2	<b>67</b>
18.	Начальная школа – детский сад №18	216	172	15,6	<b>79,6</b>
19.	Вечерняя школа №19	105	106	15,1	<b>100,9</b>
20.	Архангельская СОШ	205	118	5,9	<b>57,6</b>
21.	Аверинская СОШ	306	86	3,7	<b>28,1</b>
22.	Б.Дворская СОШ	624	191	6,6	<b>30,6</b>
23.	Богословская СОШ	280	84	4,2	<b>30</b>
24.	В.Дубравская СОШ	320	119	6,6	<b>37,2</b>
25.	Гущинская ООШ	147	23	2,6	<b>15,6</b>
26.	Загоренская НОШ	40	15	7,5	<b>37,5</b>
27.	Заломенская ООШ	80	26	4,3	<b>32,5</b>
28.	Ивановская СОШ	132	78	5,2	<b>59</b>
29.	Истобнянская СОШ	320	136	5,2	<b>42,5</b>
30.	К.Степская ООШ	80	40	4,0	<b>50</b>
31.	Коньшинская СОШ	280	79	4,9	<b>28,2</b>
32.	Корочковская ООШ	230	19	2,4	<b>8,3</b>
33.	Мелавская ООШ	160	45	4,1	<b>28,1</b>
34.	Морозовская ООШ	120	61	5,1	<b>50,8</b>
35.	Никаноровская СОШ	330	160	8,4	<b>48,5</b>
36.	Ольховатская НОШ	80	20	10	<b>25</b>
37.	Сапрыкинская СОШ	320	105	5,25	<b>32,8</b>
38.	Сергиевская СОШ	192	115	6,4	<b>59,9</b>
39.	Скороднянская СОШ	500	449	16,2	<b>89,8</b>
40.	Толстянская СОШ	320	108	5,4	<b>33,7</b>
41.	Троицкая СОШ	1544	515	10,6	<b>33,3</b>
42.	Уколовская СОШ	320	74	5,7	<b>23,1</b>
43.	Чуевская СОШ	320	108	4,7	<b>33,7</b>
44.	Юрьевская СОШ	198	60	4,6	<b>30,3</b>
	<b>ИТОГО по МО:</b>	<b>19857</b>	<b>10556</b>	<b>x</b>	<b>53</b>

*\* По данным управления образования Губкинского городского округа*

Наполняемость школ в 2007 году в среднем составила 53%; количество учащихся на одного учителя составило 8,5 человек (по состоянию на 1 сентября 2007 года). Ниже 50 % используется мощность 17 сельских школ, а также микрорайонов Лукьяновка, Йотовка.

В г. Губкине функционируют 6 общеобразовательных учреждений повышенного уровня (31,6%), предназначенных для школьников, имеющих повышенные способности в какой-либо области научного знания. В 2007-2008 учебном году сформированы 123 класса с углубленным изучением отдельных предметов, причем 105 (28,3%) из них в школах города и 18 (6,7%) в сельских школах. В сравнении с 2006-2007 учебным годом наблюдается увеличение количества таких классов как в городе на 2,8%, так и в селе на 1,4%, соответственно и увеличилась доля школьников, обучающихся по образовательным программам повышенного уровня. На базе трех школ городского округа созданы ресурсные центры по профессиональной подготовке.

Образовательную деятельность на территории осуществляют: 661 педагог дошкольных учреждений, 1357 педагогов общеобразовательных учреждений, 545 преподавателей учреждений начального, среднего и высшего профессионального образования, 165 педагогов дополнительного образования. В целом по городу и району 82,4% педагогических работников школ, 27,5% педагогических работников детских садов и 56,9% педагогов дополнительного образования имеют высшее педагогическое образование. По сравнению с прошлым учебным годом количество педагогов с высшим образованием уменьшилось на 1,3% за счет старения педагогических кадров и нехватки молодых специалистов. Анализ количества педагогов, имеющих квалификационные категории, показал, что 26,1% педагогических работников школ, 28,8% педагогов дополнительного образования и всего лишь 5,2% педагогических работников детских садов имеют высшую категорию. Причем в сельских детских садах высшую категорию имеют лишь 1,5% педагогов. За последний год количество педагогов, имеющих квалификационные категории, увеличилось на 3,4% за счет успешного прохождения аттестации на заявленные квалификационные категории 362 педагогических работников. Подавляющее большинство педагогов школ округа имеют необходимую квалификацию по каждому из предметов базисного учебного плана.

Из года в год растет удельный вес педагогов в возрасте старше трудоспособного. Анализ показывает, что этот показатель по школам составил 12,4%, а количество молодых специалистов с высшим образованием, работающих в школе, - 3,7% от общего количества. В целом в учреждениях системы образования работают 14% педагогов старше трудоспособного возраста.

Принципиальное значение имеет решение проблемы дифференцированной подготовки учителей технологии, мастеров производственного обучения, инструкторов и преподавателей (автодело). Учителя технического и обслуживающего труда школ городского округа прошли курсовую переподготовку в рамках выездных курсов, однако 70% инструкторов по автоделу нуждаются в повышении квалификации.

В последние годы демографические процессы в наибольшей степени затрагивают общеобразовательную школу. За период с 2003 по 2007 г.г. контингент обучающихся в общеобразовательных учреждениях Губкинского городского округа сократился на 2656 учащихся (19,5%). Не исключением является и 2008 год, сократился контингент обучающихся на 373 чел. Сократится и сеть общеобразовательных учреждений за счет закрытия Телешовской основной школы. В последующие годы также намечается тенденция снижения численности обучающихся.

В целях максимально полного охвата детей 5-6 летнего возраста организованными формами подготовки к школе, повышения качества образования, удовлетворения запроса родителей на подготовку детей к обучению в школе разработана модель развития дошкольного образования на муниципальном уровне, а также разработан стратегический план по проблеме обеспечения равных стартовых возможностей детей, не посещающих дошкольные общеобразовательные учреждения, с реализацией различных моделей предшкольной подготовки детей в возрасте 5 – 6 лет.

Вариативные модели организации дошкольного образования включают группы кратковременного пребывания различной направленности, группы по подготовке детей к школе с расширенными образовательными программами, с оказанием коррекционно-развивающей помощи, группы выходного и праздничного дня, консультативные пункты для родителей с привлечением квалифицированных специалистов.

В связи с увеличением рождаемости ежегодно увеличивается охват дошкольным образованием. Так охват детей дошкольным образованием от 1 года до 6 лет по городу составляет 89,9%, по сельских населенным пунктам - 67,9%, что на 5% и 0,3% соответственно выше уровня 2006 г. В 2007 г. охват детей старшего дошкольного возраста дошкольным образованием составляет по городу – 97,3%, по сельских населенным пунктам – 80,8%, что на 0,2% и 5% соответственно выше, чем в 2006 г. В 2007-2008 учебном году на базе общеобразовательных учреждений, дошкольных образовательных учреждений работает 21 группа дошкольной подготовки и первые классы на базе ДООУ.

В 2007 г. наметились перспективы развития сети дошкольных образовательных учреждений города Губкина. Произведена реконструкция здания начальной школы № 7 с целью открытия дошкольного учреждения детский сад № 12 «Вишенка» в микрорайоне «Лебеди» на 75 мест, что позволило удовлетворить потребности родителей в связи с возникшей очередностью в получении мест в детские сады. В связи с ликвидацией Губкинского детского дома администрацией Губкинского городского округа было внесено предложение в управление образования и науки Белгородской области по использованию недвижимости данного образовательного учреждения под детский сад. По состоянию на 01.01.2008 года ведётся реконструкция старого здания средней школы № 10 для организации детского сада № 15 на 55 мест, здания детского дома для организации детского сада № 29 на 170 мест. В 2008 году планируется начать реконструкцию детского сада №40 на 110 мест (бывшее здание начальной школы – детского сада № 18). Это позволит улучшить условия пребывания детей в действующих дошкольных учреждениях данного микрорайона в связи с их перегруженностью и увеличить охват дошкольным образованием детей, не посещающих детские сады, которых в микрорайоне проживает 208 в возрасте от 0 до 6 лет. В микрорайоне «Журавлики» количество детей, неохваченных дошкольным образованием, составляет 489 человек.

В 2007 году более 7 тысяч подростков г. Губкина и сельских территорий посещали учреждения дополнительного образования, которые охватывают все направления деятельности:

- эколого-биологическое (МОУ ДОД «Станция юных натуралистов»);
- туристско-краеведческое (МОУ ДОД «Дом детского и юношеского туризма и экскурсий»);
- спортивное (МОУ ДОД «Детская юношеская спортивная школа управления образования и науки», МОУ ДОД «Детский оздоровительно – образовательный спортивный центр», МОУ ДОД «Центр внешкольной работы» (на селе), МОУ ДОД «ДЮСШ № 1», МОУ ДОД «ДЮСШ № 2», МОУ ДОД «Детская юношеская футбольная школа»);
- техническое (МОУ ДОД «Станция юных техников»);

- художественно-эстетическое (МОУ ДОД «Дом детского творчества», МОУ ДОД «Досугово-эстетический центр», МОУ ДОД «Центр внешкольной работы», МОУ ДОД «Детский оздоровительно – образовательный спортивный центр»).

Наличие развитой сети учреждений дополнительного образования обеспечивает высокую степень охвата несовершеннолетних кружковой работой. 30 августа 2007 г. состоялось торжественное открытие Дома детского творчества, который был капитально отремонтирован при финансовой поддержке ОАО «Комбинат КМА-руда».

По итогам 2007 года воспитанники учреждений дополнительного образования стали победителями и призерами 36 смотров-конкурсов, выставок, спортивных соревнований.

Учреждения дополнительного образования также являются координаторами воспитательной работы в учреждениях образования. Ими было организовано более 120 конкурсов и соревнований, в которых приняли участие учащиеся общеобразовательных школ округа.

На территории Губкинского городского округа активную воспитательную работу ведут 5 подростковых клубов по месту жительства: «Орион», «Юность», «Комета», «Дружба», «Товарищ». Между клубами для привлечения детей к занятиям по интересам распределены микрорайоны школ. Общее количество детей, посещающих подростковые клубы, – более 700 человек.

Организацию и проведение спортивных мероприятий, а также уроков физической культуры на базе современных спортивных учреждений осуществляет Межведомственный физкультурно-оздоровительный центр. Необходимо отметить, что и на базе общеобразовательных учреждений располагаются филиалы учреждений дополнительного образования, представительства учреждений культуры.

Таблица 20

#### Культурно-образовательные центры Губкинского городского округа

Количество	Наименование культурно-образовательного Центра	Количество детей, посещающих Центр
1	Опытно-экспериментальный образовательно-культурный центр, с. Коньшино	78
1	РДК, МОУ ДОД «Троицкая школа искусств, Губкинская ЦБС	515
1	МОУ « Богословская СОШ». Мемориально-культурный комплекс В.Ф.Раевского.	30
1	Дом ремесел	15
1	Филиал Бабродворской музыкальной школы сельский Дом культуры	28
1	МОУ «Сергиевская СОШ» - образовательно-культурный центр	117
<b>ИТОГО: 6</b>		<b>783</b>

Одной из форм участия общественности в управлении образованием стало создание в 2007 – 2008 учебном году Управляющих советов во всех школах города. С 2007 года функционирует муниципальный общественный совет по развитию образования, в состав которого входят представители органов местного самоуправления (Совета депутатов, администрации Губкинского городского округа) и управления образования и науки, профессионального союза работников образования, научно-методической службы, делегированные от общеобразовательных учреждений председатели Управляющих советов муниципальных образовательных учреждений; представители общественности (научной, культурной, деловой и др.), чья профессиональная и общественная деятельность, знания, опыт и возможности могут позитивным образом содействовать функционированию и развитию системы образования Губкинского городского округа, а также представители средств массовой информации.

### **1.3.9. Культура, физкультура и спорт**

На территории Губкинского городского округа функционирует 39 библиотек, 45 учреждений клубного типа, МУК «Губкинский краеведческий музей», мемориально-культурный комплекс В.Ф. Раевского, 6 музыкальных школ, школ искусств и художественная школа, муниципальный театр для детей и молодежи, кинотеатр, 22 киноустановки. Особое внимание уделяется техническому и технологическому оснащению учреждений культуры и искусства, модернизации их базы.

Укрепление материально-технической базы дало дальнейший импульс для развития самостоятельного художественного творчества, привлечения талантливой молодежи в коллективы художественной самодеятельности. С целью привлечения в самодеятельность талантливой молодежи традиционно проводятся творческие акции: фестиваль – конкурс сольного эстрадного пения «Звездный дождь»; конкурс вокально-хоровых коллективов «Ты цветы, Россия»; Кубок главы местного самоуправления г. Губкина и Губкинского района по современным танцевальным направлениям; хореографический конкурс «Удаль молодецкая»; конкурс сольного пения «Звездная капель»; конкурс для сельских учреждений культуры «Чарующий мир танца»; конкурс-фестиваль инвалидов «Преодоление». Ведут набор самодеятельные коллективы учреждений. Работают 8 молодежных коллективов, имеющих звание «народный». Всего на территории городского округа функционируют 26 самодеятельных коллективов, имеющих звание «народный». Концертную деятельность осуществляет муниципальный оркестр духовых инструментов.

В 2007 году 58 лучших творческих коллективов и солистов стали лауреатами и дипломантами 49 Международных, Всероссийских, региональных и областных конкурсов и фестивалей.

Надо отметить, что уровень исполнительского мастерства творческих коллективов год от года растет, появляются новые коллективы в учреждениях культуры сел Бобровы Дворы, Чуево, Ольховатка. Значительных успехов достиг ансамбль народных инструментов «Рассыпуха», вокальный ансамбль «Звездопад» досугового центра «Спутник» микрорайона Лебеди. Дирижер народного коллектива «Время» районного Дома культуры п. Троицкий В. Бадоев стал одним из немногих



представителей Белгородчины – кандидатов на присуждение Международной премии «Филантроп» за выдающиеся достижения инвалидов в области культуры и искусства.

С каждым годом растет востребованность услуг клубных учреждений среди населения. По состоянию на 01.01.2008 года на территории действовали 558 клубных формирований, в которых занималось около 13 500 человек.

В 2007 году состоялся 121 городской и районный праздник территориального уровня, продолжена традиция проведения Дней села. Праздники села, приуроченные к престольным праздникам, состоялись во всех территориальных администрациях.

Одна из основных задач учреждений культуры – работа с семьями, становление и укрепление молодых семей, создание условий для интересного семейного досуга. На базе учреждений культуры функционирует 41 семейный клуб. Дифференцированно проводится работа с многодетными, неблагополучными семьями, семьями, имеющими детей – инвалидов.

Сложилась система организации досуга малообеспеченных и многодетных семей. Специалисты учреждений культуры проводят для этой категории населения концерты, театрализованные праздники, игровые программы, бесплатные показы фильмов.

Из 45 учреждений клубного типа 20 учреждений имеют посадочную мощность 200 и более мест. В среднем в год в каждом крупном сельском учреждении культуры клубного типа проводится 240 мероприятий, каждый житель посетил клубное учреждение не менее 3 раз. В Скороднянском ДК – не менее 11 раз, в РДК – не менее 17 раз. В 2007 году в сельских учреждениях проведено 3845 мероприятий, в городских учреждениях – 1533 мероприятия. Организовано выездное концертное обслуживание. Количество посетителей составило: в сельских учреждениях – 227184 чел. в городских – 1200178 чел.

В декабре 2007 года введены в эксплуатацию Боброводворский культурно-оздоровительный комплекс (350 мест) и Чуевский ДК (300 мест). Завершен капитальный ремонт Дворца культуры горняков (ДК «Форум»). Ввод в эксплуатацию этих учреждений культуры позволил поднять на более качественный уровень предоставление культурно-досуговых услуг населению округа.

Одно из важных направлений в работе учреждений культуры – пропаганда и сохранение традиционной культуры родного края.

В изучении и исследовании культурных традиций Губкинского городского округа специалистами Территориального организационно-методического центра управления культуры, Центра Славянской культуры, учреждений культуры продолжена работа по сохранению и пропаганде традиционной народной культуры, выявлению лучших образцов песенного наследия.

Значительную роль в пропаганде и сохранении лучших образцов песенного наследия края вносят 26 фольклорных коллективов, участники которых имеют большой организационный и творческий опыт в проведении фольклорных фестивалей и праздников. Стало традиционным проведение с их участием народных праздников – Троица, Ивана Купала, Масленица, Рождество и др. Только в течение 2007 г. на территории городского округа состоялось 218 народных праздников.

Проведение фестивалей и праздников способствует развитию фольклорного движения, активному возрождению быта, традиций, познанию истории культуры своего края. Особое внимание в учреждениях культуры уделяется возрождению народных игр, обрядов на местном фольклорно – игровом материале. Значительный вклад в возрождение и развитие местных ремесленных традиций вносят специалисты народного творчества Дома ремесел и Домов мастера. Всего на территории Губкинского городского округа функционирует 12 Домов мастера и 1 Дом ремёсел, где 417 детей обучаются различным видам декоративно – прикладного творчества, в том числе традиционным ремеслам: ковроткачеству, вышивке, вязанию, деревянному точению, лозоплетению, глиняной игрушке, лоскутной мозаике, изготовлению традиционной куклы закрутки. Детские работы наряду с работами мастеров были представлены на районных и областных выставках.

Мастера Дома ремесел с. Богословка приняли участие в областном смотре-конкурсе на лучший Дом ремесел, где завоевали третье место.

Ежегодно на территории городского округа проводится более 160 выставок народного творчества. Умельцы и мастера принимают участие в Международном фестивале славянской культуры «Хотмыжская осень», областных выставках, межрегиональных фестивалях фольклора «Лето красное», межрегиональном фестивале детского творчества «Поколение».

На территории Губкинского городского округа находятся 39 библиотек (из них 28 – в территориальных администрациях), объединенных в две централизованные библиотечные системы. Читателями библиотек являются 60,7 тыс. жителей, в том числе 19,7 тыс. детей.

Расширяется информационное пространство библиотек. В 2007 году парк вычислительной техники в муниципальных библиотеках и число библиотек, подключенных к сети Интернет, значительно возросло. В течение года приобретены 9 единиц компьютерного оборудования. Статус «модельных» имеют 6 библиотек.

В рамках реализации областного проекта «Мир детства: грамотность, нравственность, творчество» центральная районная библиотека была оснащена мультимедийным и компьютерным оборудованием.

Совершенствуется работа по оказанию библиотечных услуг населению округа. Накопленный положительный опыт совместной деятельности муниципальных библиотек с общеобразовательными учреждениями, Домами культуры в большой мере повышает качество и зрелищность мероприятий. Всего за последний год библиотеками проведено 2429 мероприятий.

Библиотеки продолжили активное участие в создании сводного электронного каталога Белгородской области, что способствует созданию единого библиотечного пространства. Наряду с этим ведется работа над созданием сводного каталога «Краеведение. Картотека статей» по Губкинскому городскому округу.

В библиотеках Губкинского городского округа увеличилось число информационных центров открытого доступа, активизировалась работа пяти центров правовой информации, а также организована эффективная работа с социально-незащищенными категориями населения округа.

В муниципальном образовании сформировалась четкая система повышения квалификации работников культуры и искусства. Непрерывное обучение и повышение квалификации работников культуры проходит при использовании различных форм обучения на районном, областном, Всероссийском, Международном уровнях. Преподаватели детских музыкальных школ, школ искусств, художественной школы ежегодно проводят семинары областного и регионального уровней, в течение учебного года работают 6 райгорметодобъединений, школы библиотечной инноватики, проводятся выезды с целью оказания методической помощи учреждениям культуры городского округа. Для работников клубных учреждений на базе территориального организационно-методического центра управления культуры и ведущих клубных учреждений в течение года проводятся семинары, творческие лаборатории, школы профмастерства, мастер-классы, в частности в 2007 г. было проведено 113 мероприятий, что в 2 раза выше уровня 2003 г.

В таблице 21 приведены основные показатели, характеризующие сферу культуры в Губкинском городском округе.

Таблица 21

**Основные показатели, характеризующие сферу культуры  
в Губкинском городском округе**

Показатели	Годы					Темп роста 2007 к 2003, %
	2003	2004	2005	2006	2007	
Число общедоступных библиотек, ед.	39	39	39	39	39	100,0
Обновляемость библиотечных фондов общедоступных библиотек, тыс. экз.	23,1	23,7	20,5	21,2	21,3	92,2
Охват населения библиотечными услугами, %	60	60	60	60,5	60,7	101,2
Число музеев, ед.	1	1	1	1	1	100,0
Число посещений музеев, тыс. чел.	17,4	17,0	24,6	25,3	28,8	165,5
Число учреждений культурно-досугового типа, ед.	45	45	45	45	45	100,0
Число посадочных мест в учреждениях культурно-досугового типа, тыс.ед.	9,2	9,2	9,2	9,2	9,2	100,0
Число культурно-досуговых мероприятий, ед.	9308	9381	9393	9389	9392	100,9
Число киноустановок, ед.	22	22	21	21	22	100,0
Число посещений киносеансов, тыс. чел.	43,0	46,3	67,4	74,2	79,2	184,2
Количество детей, обучающихся в детских школах искусств, чел.	1358	1276	1339	1312	1313	96,7

В 2007 году по сравнению с 2003 годом возросло число лиц, посещающих музеи (65,5%), кинотеатры (84,2%), увеличился охват населения библиотечными услугами (1,2%). К негативным тенденциям можно отнести снижение количества детей, обучающихся в детских школах искусств и музыкальных школах, что связано с демографической ситуацией. Имеет отрицательную динамику и показатель обновляемости библиотечных фондов (снижение на 7,8% относительно уровня 2003 г.), что было вызвано недостаточным финансированием, но с 2007 г. данный показатель начал увеличиваться.

В округе функционируют современные спортивные сооружения: дворец спорта «Кристалл», бассейн «Дельфин», спорткомплекс «Горняк», спортивно-оздоровительный комплекс «Лесная сказка», на базе которого имеется бассейн и стадион, физкультурно-оздоровительный комплекс (п. Лебеди). На территории Губкинского городского округа функционируют 3 детско-юношеские спортивные школы и центр внешкольного воспитания. В рамках выполнения постановления главы местного самоуправления от 29 июня 2006 года за № 1053 «Развитие футбола на территории Губкинского муниципального района на 2006 – 2007 г.г.» 2 февраля 2007 г. была открыта Детско-юношеская специализированная футбольная школа (ДЮСФШ), которая работает на базе ДС «Кристалл». На базе детско-юношеской специализированной футбольной школы создана футбольная команда «Губкин». В ДЮСФШ работают 8 квалифицированных тренеров-преподавателей, количество воспитанников составляет 218 человек. Финансирование деятельности осуществляется на основе частно-государственного партнёрства.

Решению задач по развитию физической культуры способствуют 15 клубов спортивно-оздоровительной направленности, которые работают в тесном контакте с общеобразовательными школами, учителями физической культуры. Только в 2007 году ими проведено 286 спортивно-оздоровительных мероприятий. Для подростков организовано проведение традиционных соревнований: на призы клубов «Кожаный мяч», «Колосок», «Белая ладья». Особой популярностью пользуется фестиваль мини-футбола (в нем приняло участие более 200 команд).

Необходимо отметить, что в городском округе ведется активная работа по строительству и укреплению базы дворовых спортивно-досуговых площадок. В 2007 году на территории Губкинского округа проведена реконструкция и благоустройство 11 и строительство 5 спортивно-досуговых площадок.

Активная работа по благоустройству дворовых и школьных спортивно-досуговых площадок была развернута в территориальных администрациях округа. Силами молодежных активистов и членов детских общественных организаций приведены в порядок и отремонтированы 32 спортивно-досуговые площадки.

Популяризации спорта среди молодежи способствует и то, что помимо увеличения количества дворовых площадок, за ними закрепляются инструкторы, ведущие спортивно-массовую работу.

Условия тренировочных занятий и современное спортивное оборудование, которым укомплектованы спортивные сооружения, отвечают всем требованиям, позволяют развивать 39 видов спорта, и дают возможность проводить соревнования различного уровня.

С каждым годом возрастает внимание к организации физкультурно-оздоровительной работы с молодежью на предприятиях, в организациях, учреждениях.

На предприятиях ежегодно проводятся Спартакиады трудящихся по 13 видам спорта. В проводимых соревнованиях принимает участие более 2,5 тысяч молодых работников предприятий. Работники предприятий участвуют в различных региональных и общероссийских турнирах и соревнованиях, выступают в составе сборных команд г. Губкина.

Организируются оздоровительные клубы для различных слоев населения, семейные клубы, проводятся спортивные праздники, соревнования по различным видам спорта, товарищеские встречи, туристические походы.

В целях повышения доступности спортивных объектов для сельского населения в соответствии с графиком организована выездная работа. Учащиеся сельских школ имеют возможность не менее двух раз в неделю посещать спорткомплексы города, принимать активное участие в спортивных мероприятиях и специально организованных днях здоровья.

Анализируя данные таблицы 22, можно сделать вывод, что в округе наблюдается постепенное увеличение доли населения, регулярно занимающегося физкультурой и спортом.

Таблица 22

**Оздоровительные, санаторно-курортные, спортивные учреждения  
в Губкинском городском округе \***

Показатели \ Годы	2003	2004	2005	2006	2007	Темп роста 2007 к 2003, %
Число детских оздоровительных учреждений, ед.	2	2	2	2	2	100,0
Численность детей, отдохнувших в них за лето, тыс. чел.	2029	2172	2120	2183	2016	99,4
Число спортивных сооружений, ед.	351	353	363	368	367	104,6
том числе:						
стадионы, ед.	3	3	4	4	4	166,7
спортивные залы, ед.	55	59	60	64	63	116,4
плавательные бассейны, ед.	10	10	10	10	10	100,0
Доля населения, регулярно занимающегося физкультурой и спортом, %	16,7	17,0	17,3	17,9	21,6	129,3
<i>Справочно: Доля населения, регулярно занимающегося физкультурой и спортом по области, %</i>	30,1	30,8	31,2	31,5	34,3	114,0
<i>Коэффициент сравнения доли населения, регулярно занимающегося физкультурой и спортом по области (МО/область)</i>	0,55	0,55	0,55	0,57	0,63	114,5

\* По данным Управления физической культуры и спорта администрации Губкинского городского округа

За рассматриваемый период увеличилось количество спортивных сооружений преимущественно за счет увеличения количества спортивных залов. В 2007 году по сравнению с 2003 годом доля населения, регулярно занимающегося спортом, выросла на 29,3%, однако остается на достаточно низком уровне - 21,6%, что ниже доли населения, регулярно занимающегося физкультурой и спортом по области, которая в 2007 году составила 34,3% (коэффициент сравнения 114,0).

### **1.3.10. Информационные ресурсы**

Использование информационных ресурсов является одним из методов эффективного решения многих комплексных задач муниципального образования. Информационные ресурсы служат источником востребованной информации для населения, организаций и предприятий о процессе муниципального и хозяйственного управления, социально-экономической обстановке и других сферах.

Населению и организациям округа оказывают услуги 36 отделений почтовой связи Губкинского почтамта Управления федеральной почтовой связи Белгородской области филиала ФГУП «Почта России», предоставляются услуги по приему, обработке, перевозке и доставке писем, бандеролей, посылок, денежных переводов; подписке на газеты и журналы; доставке и выплате пенсий и пособий, введена скоростная доставка писем и посылок «EMS Гарантпост», установлено 187 почтовых ящиков, из них в городе – 52, в сельской местности – 135.

В рамках федеральной целевой программы «Электронная Россия» Губкинским районным узлом связи за 2007 год оказано услуг на сумму 86,7 млн руб., прирост абонентов составил 658 единиц и общее количество абонентов на сетях городской и сельской телефонной связи достигло 28495 человек. Услугой широкополосного доступа в Интернет под торговой маркой «Домолинк» пользуются 2341 абонент, в т.ч. в 2007 году подключено 1500 абонентов.

Продолжается установка оборудования системы DECT для обеспечения радиотелефонной связью жителей, где отсутствует линейно-кабельная связь, планируется телефонизация частного сектора проводной телефонной связью.

Развивается и совершенствуется система телекоммуникаций (таблица 23). Услуги кабельного телевидения предлагают 4 оператора, жители города имеют возможность получать сигнал 35 каналов по сетям кабельного телевидения. Идет дальнейшее увеличение числа абонентов, пользующихся беспроводной телефонной связью, возможностью выхода в Интернет. По состоянию на 01.01.2008 года услугами кабельного телевидения пользуются 16,8 тыс. абонентов.

Планируется дальнейшее расширение и совершенствование сетей кабельного телевидения по частному сектору, модернизация существующих сетей кабельного телевидения.

Работа 5-ти операторов сотовой связи позволяет пользоваться их услугами на всей территории городского округа.

В Интернете размещен сайт Губкинского городского округа [www.gubkinadm.ru](http://www.gubkinadm.ru), издаются буклеты, видеоматериалы (на электронных носителях) о муниципальном образовании. Функционирует ТРК «Губкин», осуществляющая теле- и радиовещание. Средства массовой информации также представлены газетами «Новое время», «Сельские просторы», «Эфир Губкина».

**Связь, телекоммуникации и информационные технологии  
в Губкинском городском округе**

Показатели	Годы					Темп роста 2007 к 2003, %
	2003	2004	2005	2006	2007	
Число телефонных аппаратов (включая таксофоны) телефонной сети общего пользования (на конец года), тыс.ед.	23,7	25,8	26,8	27,8	28,5	120,3
Число квартирных телефонных аппаратов сети общего пользования на 1000 человек населения, шт.	171	191	197	205	208	121,6
Число доставочных участков почтовой связи, ед.	146	152	152	152	153	104,8
Доля организаций, использовавших информационные и коммуникационные технологии, %	10,9	13	27,3	36,0	41,0	в 3,8 раза

Данные таблицы свидетельствуют о том, что в округе активно идет процесс информатизации всех сфер жизни. В 2007 году по сравнению с 2003 годом количество телефонных аппаратов (включая таксофоны) телефонной сети общего пользования выросло на 20,3%. Число квартирных телефонных аппаратов сети общего пользования в 2007 году достигло 208 штук, в расчете на 1000 человек населения округа и увеличилось по сравнению с 2003 годом на 21,6%. Число доставочных участков почтовой связи за пять лет увеличилось на 7 единиц. Доля организаций, использовавших информационные и коммуникационные технологии, увеличилась за период с 2003 по 2006 год до 41%.

Таким образом, развитие информационных технологий, накопление и совершенствование информационных ресурсов, обеспечение грамотного их использования является одной из первостепенных задач на территории городского округа как для оперативного решения задач управления территорией, так и для выстраивания обратной связи с населением, понимания причинно-следственных аспектов протекания общественных процессов.

### **1.3.11. Развитие потребительского рынка**

Устойчивый рост реальной заработной платы и пенсий, поступление на рынок товаров в объемах, обеспечивающих платежеспособный спрос населения, способствуют дальнейшему развитию оборота розничной торговли и платных услуг населению.

По состоянию на 1 января 2008 года торговая сеть Губкинского городского округа представлена 331 магазином общей торговой площадью 41302 кв.м, 144 предприятиями общественного питания на 8600 посадочных мест, 10 оптово-розничными предприятиями и 5 рынками.

## Развитие торговли и общественного питания в Губкинском городском округе

Показатели \ Годы	2003	2004	2005	2006	2007	Темп роста 2007 к 2003, %
Количество предприятий розничной торговли всего, ед.	304	308	314	362	331	108,9
в том числе:						
-продовольственных	210	202	191	204	178	75,2
-непродовольственных	94	106	123	158	153	162,8
Торговая площадь предприятий розничной торговли (м <sup>2</sup> )	27716	27985	28542	33042	41302	149,0
Торговая площадь предприятий розничной торговли на 1 тыс. жителей	230	232	238	276	345	150,0
<i>Справочно: Торговая площадь предприятий розничной торговли на 1 тыс. жителей по области</i>	248	259	289	312	346	x
Оборот розничной торговли (млн руб.)	1263,9	1563,1	1925,7	2405,3	3189,8	в 2,5 раза
Оборот розничной торговли на душу населения (руб.)	10506	12983	16034	20095	26648	в 2,5 раза
<i>Справочно: Оборот розничной торговли на душу населения по области (руб.)</i>	19227	24173	30178	38820	55487	в 2,9 раза
<i>Коэффициент сравнения оборота розничной торговли на душу населения (МО/Область)</i>	0,5	0,5	0,5	0,5	0,5	x
Количество розничных рынков (ед.)	7	8	8	7	5	71,4
Количество предприятий общественного питания (ед.)	156	154	138	148	144	92,3
Количество посадочных мест в предприятиях общественного питания (ед.)	9988	9972	9900	9976	8600	86,1
Количество посадочных мест на 1 тыс. жителей (ед.)	83	83	82	83	72	86,7
<i>Справочно: Количество посадочных мест на 1 тыс. жителей по области (ед.)</i>	85	85	85	85	84	x
Оборот общественного питания (млн руб.)	91,7	94,1	133,8	159,0	188,5	в 2,1 раза



Показатели \ Годы	2003	2004	2005	2006	2007	Темп роста 2007 к 2003, %
Оборот общественного питания на душу населения (руб.)	762,3	781,6	1114,1	1328	1574,8	в 2,1 раза
<i>Справочно: Оборот общественного питания на душу населения по области (руб.)</i>	<i>740</i>	<i>765</i>	<i>1083</i>	<i>1264</i>	<i>1658,2</i>	<i>в 2,2 раза</i>
<i>Коэффициент сравнения оборота общественного питания на душу населения (МО/Область)</i>	<i>103,0</i>	<i>102,2</i>	<i>102,9</i>	<i>105,1</i>	<i>95,0</i>	<i>x</i>

В 2007 году по сравнению с 2003 годом количество предприятий розничной торговли возросло на 27 единиц, или 8,9%. Розничный товароборот по округу за 2007 год составил 3189,8 млн рублей и увеличился в 2,5 раза в фактических ценах к 2003 году. Оборот розничной торговли на душу населения возрос за 5 лет в 2,5 раза, однако остается относительно низким по сравнению со среднеобластными показателями (0,5). Наряду с анализом статистических данных, управлением потребительского рынка товаров, бытовых услуг, лицензирования и защиты прав потребителя был проведен мониторинг розничного товарооборота, в результате которого было выявлено, что фактический товароборот по округу почти в 2 раза выше. Оборот общественного питания в 2007 году составил 188,5 млн рублей, что в 2,1 раза больше, чем в 2003 году. В расчете на душу населения округа оборот общественного питания в 2007 году на 5% ниже, чем в среднем по области.

В структуре оборота розничной торговли преобладает продажа непродовольственной группы товаров, на ее долю приходится 54,1%, на долю продовольственной группы – 45,9%. Следует отметить, что в объеме продаж цельномолочной продукции, мяса птицы, колбасных изделий, масла животного, яиц, муки, безалкогольных напитков, воды минеральной, мороженого, сахара от 90 до 95% составляет продукция местных товаропроизводителей.

В связи с отсутствием стационарных торговых предприятий осуществляется выездная торговля в 35 малочисленных населенных пунктах округа.

Показатели развития платных услуг в Губкинском городском округе представлены в таблице 25.

## Развитие платных услуг в Губкинском городском округе

Годы Показатели	2003	2004	2005	2006	2007	Темп роста 2007 к 2003
Объем платных услуг населению, тыс. руб.	497810	447323	671676	882679	1012926	в 2,3 раза
в том числе: объем бытовых услуг населению, тыс. руб.	81008	66956	82485	119889	170559,6	в 2,1 раза
Количество предприятий службы быта, ед.	112	137	145	160	165	147,3 %
Объем платных услуг на 1 жителя, руб.	4138	3715	5593	6933	8462	в 2 раза
<i>Справочно: Объем платных услуг на 1 жителя по области, руб.</i>	<i>5141,0</i>	<i>6878,0</i>	<i>9025,0</i>	<i>11509,8</i>	<i>14713,0</i>	<i>в 2,8 раза</i>
<i>Коэффициент сравнения объема платных услуг на 1 жителя (МО/Область), %</i>	<i>80,5</i>	<i>54,0</i>	<i>62,0</i>	<i>64,1</i>	<i>57,6</i>	<i>x</i>
Объем бытовых услуг на 1 жителя, руб.	673,4	556,1	686,6	859,1	1424,9	в 2,1 раза
<i>Справочно: Объем бытовых услуг на 1 жителя по области, руб.)</i>	<i>863,0</i>	<i>1078,0</i>	<i>1367,0</i>	<i>1692,2</i>	<i>2290,5</i>	<i>в 2,7 раза</i>
<i>Коэффициент сравнения объема бытовых услуг на 1 жителя (МО/Область), %</i>	<i>78,0</i>	<i>51,6</i>	<i>50,2</i>	<i>52,3</i>	<i>62,0</i>	<i>x</i>

Несмотря на рост объема платных услуг населению в 2 раза, объема бытовых услуг в 2,1 раза, ежегодное увеличение количества предприятий службы быта за период 2003 – 2007 гг., объем платных услуг и объем бытовых услуг на душу населения в 2007 году остался низким и составил 57,6% и 62,0%, соответственно от аналогичного областного показателя.

Увеличение покупательской способности стимулирует появление новых торговых объектов. В Губкинском городском округе открылся гипермаркет «Линия» ЗАО Корпорация «ГриНН», торгово-развлекательный центр ООО «Атриум», крупный торговый центр «Европа».

С целью объединения сельскохозяйственных производителей с организациями продовольственного комплекса создано предприятие ЗАО «Губкинагрохолдинг», в котором создана производственная цепочка «от поля до прилавка», включающая разные этапы – от выращивания кормовых культур и эффективного использования их в животноводстве до выпуска мясопродуктов (ЗАО «Губкинский мясокомбинат»), которые широко представлены в регионе и реализуются в фирменных магазинах предприятия. Ассортимент выпускаемой продукции широко представлен вареными, полукопчеными, варено-копчеными и сырокопчеными колбасами, полуфабрикатами и деликатесами, сыром и маслом животным, мини-пекарня выпускает хлебобулочные изделия.

Изготовление мясопродуктов, выпечку кондитерских изделий также осуществляет ООО «Трапеза Черноземья». ООО «Хлебный Домъ» специализируется на изготовлении хлебобулочных изделий.

Для создания максимально комфортных условий в местах застройки населенных пунктов разработаны перспективные планы размещения предприятий розничной торговли в комплексе с предприятиями культурно-бытового назначения как в строящихся, так и реконструируемых зданиях и сооружениях. Разработана и принята концепция развития общественного питания.

Подготовку квалифицированных кадров для сферы обслуживания ведет профессиональный лицей № 15, а также филиал Белгородского университета потребительской кооперации (с 2008 года).

В целях эффективной защиты законных прав и интересов населения городского округа, усиления контроля и надзора за качеством и безопасностью товаров и услуг, повышения эффективности функционирования и развития субъектов потребительского рынка в округе реализуется программа по защите прав потребителей, а также Концепция развития торговли в Губкинском городском округе. Газеты «Новое время», «Сельские просторы», «Эфир Губкина» постоянно публикуют информацию о защите прав потребителей.

### **1.3.12. Защита жизни и имущества граждан**

Одним из важных направлений работы муниципальной власти является снижение и предупреждение угроз жизни и имуществу населения, борьба с преступностью, незаконным оборотом наркотиков, профилактическая работа.

За период 2003-2007 гг. количество преступлений увеличилось на 20,3% (таблица 26).

**Динамика показателей преступности и дорожно-транспортных происшествий  
в Губкинском городском округе\***

Показатели	2003	2004	2005	2006	2007	Темп роста 2007 к 2003, %
Зарегистрировано преступлений (ед.)	1255	1384	1704	1618	1510	120,3
из них:						
против личности	196	214	235	249	213	108,7
против собственности	630	901	892	980	843	133,8
тяжкие и особо тяжкие	375	337	269	355	333	88,8
Уровень преступности (на 100000 человек населения)	1045,8	1153,3	1420,0	1348,3	1258,3	120,3
<i>Справочно: Уровень преступности по области (на 100000 человек населения)</i>	1264	1280	1670	1594,1	1399,6	110,7
<i>Коэффициент сравнения уровня преступности (МО/Область)</i>	0,83	0,9	0,85	0,85	0,9	108,4
Количество дорожно-транспортных происшествий (ед.)	53	70	94	101	98	185
Коэффициент смертности от всех видов транспортных травм, на 100000 человек населения	14,2	16,6	15,8	14,2	13,4	94,05
<i>Справочно: Коэффициент смертности от всех видов транспортных травм по области (на 100000 человек населения)</i>	29,2	29,0	27,9	28,4	19,2	65,75
<i>Коэффициент сравнения смертности от всех видов транспортных травм (МО/Область)</i>	0,49	0,57	0,57	0,50	0,70	x
Число преступлений, совершенных несовершеннолетними и при их соучастии (ед.)	129	166	119	124	117	90,7
<i>Справочно: Число преступлений, совершенных несовершеннолетними и при их соучастии в области (ед.)</i>	1087	1192	1119	1017	861	79,2

\*По данным ОВД г. Губкина

Как свидетельствуют данные о структуре преступности, увеличилось количество преступлений в отношении собственности на 33,8% и в отношении личности на 8,7%. В то же время наблюдается уменьшение количества тяжких и особо тяжких преступлений (на 11,2%).

Уровень преступности в 2007 году по сравнению с 2003 годом увеличился на 20,3%, данный показатель превышает среднеобластной на 9,6%. За рассматриваемый период снизилось число преступлений, совершенных несовершеннолетними и при их участии на 9,3%.

Немедленное реагирование на заявления и сообщения о преступлениях и правонарушениях позволяет поддерживать раскрываемость по «горячим следам» стабильной, на уровне 79,9 %.

Обращает на себя внимание увеличение количества дорожно-транспортных происшествий относительно начала анализируемого периода на 85%, причем 93% из них совершено из-за нарушения водителями правил дорожного движения. Анализируя количество дорожно-транспортных происшествий по видам, отметим, что 42% связано с наездом на пешеходов. Вместе с тем, необходимо отметить, что коэффициент смертности от всех видов транспортных травм за весь исследуемый период был ниже областного почти в 2 раза и лишь в 2007 г. составил 70 % от областного.

В профилактике безнадзорности и правонарушений несовершеннолетних на территории округа принимают участие все государственные органы и учреждения, функции которых четко определены Федеральным законом РФ № 120-ФЗ «Об основах системы профилактики правонарушений несовершеннолетних». В 2007 году на территории округа проведены операции «Каникулы», «Подросток-игла», «Подросток», «Внимание – дети!» и другие. Реализуется Межведомственная целевая программа профилактики правонарушений, борьбы с преступностью и обеспечения безопасности дорожного движения, а также территориальная целевая программа «Комплексные меры противодействия злоупотреблению наркотиками и их незаконному обороту в Губкинском городском округе на 2008 – 2009 годы».

При администрации Губкинского городского округа работает комиссия по делам несовершеннолетних и защите их прав, которая координирует взаимодействие организаций, учреждений, служб, направленное на защиту прав несовершеннолетних, профилактику безнадзорности и правонарушений на территории округа.

В 2008 г. администрация Губкинского городского округа стала победителем областного конкурса на лучшую организацию работы в сфере профилактики наркомании и предупреждения правонарушений, связанных с незаконным оборотом наркотиков, среди администраций муниципальных районов и городских округов.

Свой вклад в укрепление правопорядка вносят и отряды добровольной народной дружины, которые созданы на 29 предприятиях и учреждениях, в них входят 850 человек. С 2008 года отряды добровольной народной дружины созданы при всех территориальных администрациях. В целях укрепления правопорядка в молодежной среде на базе среднеспециальных и высших учебных заведений созданы студенческие оперативные отряды содействия милиции. Также на территории городского округа функционируют 3 частных охранных предприятия. На предприятиях городского округа созданы внештатные аварийно-спасательные формирования, в которых состоят 5264 человека.

Для укрепления материально-технической базы ОВД по Губкинскому городскому округу из бюджета муниципального образования в 2007 г. выделено 247,8 тыс. руб. на приобретение компьютерной техники и переносных радиостанций, а также 41,9 тыс. руб. для приобретения компьютерной техники и 594 тыс. руб. для приобретения автомобилей – из резервного фонда администрации городского округа.

### 1.3.13. Социальная инфраструктура населенных пунктов

Обеспечение современных условий жизни в сельской местности невозможно без основных элементов социальной инфраструктуры – школы, детского дошкольного учреждения, клуба, возможности получить первую медицинскую помощь, воспользоваться бытовыми услугами и современной связью.

Практически все территориальные администрации обеспечены элементами современного социального кластера: домами культуры, библиотеками, школами, лечебно-профилактическими учреждениями, универсальными магазинами и торговыми павильонами.

Таблица 27

**Потребность в социальном обустройстве сельских территорий  
муниципального образования «Губкинский городской округ»  
по состоянию на 01.01.2008 г.**

Наименование административно-территориальных единиц	Количество населения, чел.	Элементы социального кластера											
		Объекты бытового обслуживания	в т.ч. баня	ДК	Библиотека	ДОУ	Школа, чел.	Спорт. сооружения	Амбулаторно-поликлинические учреждения	ФАПы	Кабинет участкового инспектора	Храм	Благоустр. кладбище
Осколецкая территория	2082	-	-	+	+	-	-	+	-	+	+	+	-
Теплоколодезьянская территория	1092	-	-	+	+	-	-	-	-	-	+	+	+
Троицкая территория	6512	+	-	+	+	+	+	+	+	+	+	+	+
Ивановская территория	632	-	-	+	+	+	+	+	-	+	+	-	-
Архангельская территория	1596	-	-	+	+	+	+	+	+	+	+	+	-
Боброводворская территория	2485	-	+	+	+	+	+	+	+	+	+	+	-
Сергиевская территория	1528	+	-	+	+	+	+	+	-	+	+	-	-
Богословская территория	920	-	-	+	-	+	+	+	-	+	+	-	-
Сапрыкинская территория	994	-	-	+	+	+	+	+	-	+	+	+	-
Вислодубравская территория	1902	-	-	+	+	+	+	+	-	+	+	-	-
Истобнянская территория	1615	+	-	+	+	+	+	+	+	-	+	+	-
Мелавская территория	526	-	-	+	+	+	+	+	-	+	+	-	-
Коньшинская территория	822	-	-	+	+	+	+	+	-	+	+	+	-

Наименование административно-территориальных единиц	Количество населения, чел.	Элементы социального кластера											
		Объекты бытового обслуживания	в т.ч. баня	ДК	Библиотека	ДОУ	Школа, чел.	Спорт. сооружения	Амбулаторно-поликлинические учреждения	ФАПы	Кабинет участкового инспектора	Храм	Благоустр. кладбище
Юрьевская территория	714	-	-	+	+	+	+	+	-	+	+	-	-
Никаноровская территория	1814	+	-	+	+	+	+	+	-	+	+	-	-
Уколовская территория	678	-	-	+	+	+	+	+	-	+	+	+	-
Скороднянская территория	4261	+	+	+	+	+	+	+	+	+	+	+	-
Толстянская территория	1196	-	-	+	+	+	+	+	-	+	+	-	-
Чуевская территория	1495	-	-	+	+	+	+	+	-	+	+	-	+

В целом, в округе наблюдается недостаток объектов бытового обслуживания, в том числе бань, а также храмов и благоустроенных кладбищ.

В целях реализации социальных стандартов в сельских территориях и улучшения качества жизни сельского населения, повышения престижности проживания в сельской местности и создания основ для улучшения демографической ситуации на селе в округе создан координационный совет при главе местного самоуправления по реализации областного проекта «Социальное обустройство сельских территорий Белгородской области».

### 1.3.14. Состояние окружающей среды

На территории Губкинского городского округа находятся предприятия, занимающиеся добычей металлических руд и прочих полезных ископаемых, производством пищевых продуктов, швейным и обувным производством, металлургические, машиностроительные и полиграфические производства, заводы строительных материалов. Таким образом, на территории сосредоточен большой комплекс техногенных образований, оказывающих достаточно высокую нагрузку на атмосферу и другие компоненты окружающей среды.

В г. Губкине насчитывается 880 стационарных источников выбросов, оказывающих существенное влияние на окружающую среду, из которых около 600 (68%) – организованные, 140 источников оборудованы пылегазоочистными установками. В общей сложности воздушный бассейн загрязняется выбросами 82 промышленных предприятий.

Наиболее значимыми источниками загрязнения атмосферного воздуха являются: взрывные работы в железорудном карьере, нерекультивированные участки хвостохранилищ и отвалов рыхлой вскрыши ОАО «Лебединский ГОК»; ТЭЦ; предприятия металлургии и строительных материалов при нестационарных режимах работы, автотранспортные средства. Согласно исследованиям, проведенным специалистами Белгородского государственного технологического университета им. В.Г.Шухова, вклад автотранспорта в загрязнение окружающей среды в городе Губкине составляет 44%.

Водные ресурсы испытывают значительную техногенную нагрузку. На подземные воды, в том числе на горизонты, обеспечивающие хозяйственно-питьевое водоснабжение, оказывают влияние осушения в Лебединском и Стойленском карьерах и работа крупных водозаборов.

Поверхностные воды округа, в особенности река Осколец, преимущественно относятся к классу загрязнённых. Среди компонентов-загрязнителей преобладают фосфаты, медь, железо общее, нефтепродукты, марганец, сульфаты. Донные отложения рек – умеренно загрязненные.

Подземные воды, эксплуатируемые для целей хозяйственного водоснабжения населённых пунктов, характеризуются удовлетворительным качеством и соответствуют требованиям СанПиН 2.1.4.1074-01 «Питьевая вода», за исключением некоторых водозаборов, находящихся в зоне техногенного воздействия, в водах которых фиксируется повышенное содержание аммония, железа общего и иногда нефтепродуктов.

Почвы населённых пунктов и агроландшафтов округа также испытывают интенсивное техногенное воздействие, о чем свидетельствует превышение валовых содержаний тяжелых металлов над фоновым значением в среднем в 2-3 раза.

В целом, благодаря наличию в регионе почв с высокими буферными свойствами, препятствующими переносу тяжелых металлов, ориентировочно допустимые концентрации тяжелых металлов на большей части территории не достигнуты за полувековой этап воздействия.

Для населения муниципального образования, как показало анкетирование, вопрос улучшения экологической обстановки остается одним из основных среди перечня проблем, волнующих население.

Для уменьшения значений удельных выбросов предприятий ведется повседневная работа по решению задач снижения негативного воздействия производств на окружающую среду. В городе Губкине селитебная территория расположена за пределами размещения промышленных предприятий.

Организована городская система учета объектов и предприятий, загрязняющих окружающую природную среду. Предприятия-природопользователи имеют разрешения на выброс загрязняющих веществ в атмосферу, размещение отходов, сброс загрязняющих веществ со сточными водами в окружающую природную среду. Более 15 лет Старооскольской комплексной лабораторией мониторинга окружающей среды проводится экологический мониторинг в г. Губкине. По данным лаборатории в течение 2007 года случаев высоких и экстремально-высоких уровней концентрации загрязняющих веществ не отмечалось.



Выполняется комплекс мероприятий по охране окружающей среды. Используются такие методы, как обеспечение условий эффективной работы аспирационных и пылегазоочистных установок, постоянный контроль пылящих площадей на отвалах и хвостохранилищах, мест перегрузки пылящих материалов, контроль выбросов вредных веществ в отработавших газах автотранспорта, использование экологически более чистого топлива, усиление контроля за работой контрольно-измерительных приборов и автоматических систем управления технологическими процессами, обустройство санитарных зон предприятий.

Основные показатели состояния окружающей среды в городском округе приведены в таблице 28.

Таблица 28

**Основные показатели состояния окружающей среды  
в муниципальном образовании «Губкинский городской округ»**

Показатели	2003	2004	2005	2006	2007
Выбросы загрязняющих веществ, отходящих от стационарных источников загрязнения атмосферного воздуха, тыс. тонн	19,36	20,76	23,60	20,2	24,31
Темп роста к предыдущему году, %	84,3	107,2	113,7	85,6	120,3
Улавливание загрязняющих веществ, отходящих от стационарных источников загрязнения атмосферного воздуха, тыс. тонн	71,98	69,80	63,52	60,32	60,47
Темп роста к предыдущему году, %	x	96,97	91,00	94,96	100,2
Использование свежей воды, млн м <sup>3</sup>	93,49	91,54	90,11	92,66	86,94
Темп роста к предыдущему году, %	106,2	97,9	98,4	102,8	93,8

В анализируемом периоде наблюдалось увеличение объема выбросов загрязняющих веществ, отходящих от стационарных источников загрязнения атмосферного воздуха. Использование свежей воды, за период с 2003 года по 2007 год, снизилось на 7%. Уровень загрязнения воздуха в 2007 году низкий. Индекс загрязнения атмосферы (ИЗА) равен 2,13.

В городе действуют современные очистные сооружения с блоком доочистки по методу академика Куликова. С 2004 года действует станция ультрафиолетового обеззараживания сточных вод. В 2007 году удельный вес нормативно-очищенных сточных вод в городе составил — 100%. Всего поступило -11,132 млн м<sup>3</sup>, все сточные воды прошли биологическую очистку и доочистку. В 2007 году Губкинским МУП «Водоканал» освоено 2432 тыс. руб., в том числе на ремонт очистных сооружений - 600 тыс. руб.

### 1.3.15. Общественно-политическая жизнь

На территории Губкинского городского округа осуществляют свою деятельность региональные представительства четырех политических партий: «Единая Россия», «Либерально-демократическая партия России», «Коммунистическая партия Российской Федерации», «Справедливая Россия».

На территории городского округа действуют 13 общественных организаций: городской и районный советы ветеранов войны, труда, Вооруженных сил и правоохранительных органов, общество инвалидов, отделение Российского Красного Креста, территориальный совет женщин, общество глухих, общество слепых, инвалидное диабетическое общество, Совет переселенцев, общественная организация инвалидов афганской войны и локальных военных конфликтов, отделение «Союза пенсионеров России», инициативная группа «Вкладчик».

В состав общественных организаций входят 27 тысяч человек. Основным направлением их деятельности является решение вопросов жизнеобеспечения членов своих организаций, защита их прав.

Общественные организации, являясь посредником между органами местного самоуправления и гражданским обществом, оказывают определенное влияние на общественное мнение. Взаимодействие между органами власти и общественными объединениями способствует сохранению гражданского мира и согласия на территории муниципального образования, снижению социальной напряженности, обеспечению правопорядка и безопасности граждан.

Администрацией городского округа предоставлено отдельное помещение для размещения Центра общественных организаций, ежегодно предусматривается выделение денежных средств из местного бюджета на осуществление общественными организациями своей деятельности. В 2006 году на эти цели были направлены денежные средства в сумме 1 млн 254 тыс. рублей, в 2007 году – 1 млн 382 тыс. рублей, на 2008 год запланировано выделение 1 млн 709 тыс. рублей.

Закономерным результатом тесного взаимодействия органов местного самоуправления и населения явились результаты голосования по вопросу объединения поселений в новое муниципальное образование, выборов депутатов Государственной Думы Федерального Собрания Российской Федерации и Президента Российской Федерации, депутатов представительного органа Губкинского городского округа. Так, 22 июля 2007 года в голосовании по объединению городских и сельских поселений в единый городской округ приняли участие более 81% жителей территории, имеющих право голоса.

В декабре 2006 года в соответствии с решением представительного органа создана консультативно-совещательная палата муниципального образования, на которую возложены обязанности по подготовке, организации и проведению публичных слушаний в Губкинском городском округе. Палата формируется из депутатов, должностных лиц администрации, представителей общественности. С момента начала работы проведено 10 заседаний палаты, организовано проведение 21 публичного слушания, в том числе: в 2006 году – 1, в 2007 году – 15.

Среди вопросов, рассмотренных в ходе проведения публичных слушаний – обсуждение проекта Устава Губкинского городского округа и Генерального плана городского поселения «Город Губкин», проектов бюджетов муниципального образования на 2007 и 2008 годы и исполнение бюджетов за 2006 и 2007 годы, реализация полномочий органами местного самоуправления по организации утилизации и переработке бытовых и промышленных отходов, намечаемое расширение производства ОАО «Лебединский ГОК» и завода по производству подсолнечного масла,

строительство гипермаркета «Линия» и торгового центра «Европа», реконструкция автозаправочной станции, предоставление разрешения на изменение вида разрешенного использования земельных участков и перевод земельных участков из одной категории в другую.

Формой инициативного участия населения в осуществлении местного самоуправления является участие граждан в собраниях по месту жительства. В 2006 году организовано и проведено 69 подобных собраний, в 2007 году – 297.

Одним из способов диалога власти и населения является рассмотрение обращений граждан в органы местного самоуправления. В 2006 году органами местного самоуправления рассмотрено 738 обращений, в 2007 году – 734. Граждане имеют возможность обратиться к должностным лицам администрации в ходе проведения приемов в сельских населенных пунктах. В течение 2006 года к должностным лицам, проводившим прием, обратилось 107 человек, в 2007 году – 312. Кроме того, в администрации Губкинского городского округа существует прямая телефонная линия. За период ее работы с декабря 2006 года в структурных подразделениях администрации рассмотрено 379 обращений от жителей города и сельских населенных пунктов.

В целом, необходимо отметить, что использование разнообразных форм взаимодействия органов местного самоуправления и населения позволяет решить множество вопросов местного значения.

### **1.3.16. Молодежная политика**

Молодежная политика в Губкинском городском округе осуществляется при взаимодействии органов местного самоуправления, молодежных и детских общественных объединений, иных организаций, а также населения.

Молодежная политика разрабатывается и реализуется в Губкинском городском округе на основе следующих принципов:

- выделение приоритетных направлений;
- учет интересов и потребностей различных групп молодежи;
- участие молодых граждан в разработке и реализации приоритетных направлений государственной молодежной политики;
- взаимодействие государства, институтов гражданского общества и представителей бизнеса;
- информационная открытость.

Институциональный срез системы государственной молодежной политики в Губкинском городском округе характеризуется, прежде всего, организованной работой 35 молодежных клубных формирований, 81 детских общественных организаций и объединений, 6 подростковых клубов по месту жительства, 36 пришкольных лагерей, в которых занимаются 5 362 подростка. Во всех территориальных администрациях функционируют специалисты по работе с молодежью. В целом в городском округе осуществляют свою деятельность 23 специалиста по работе с молодежью.

В целях решения вопросов по созданию условий для организованного досуга подростков и молодежи, привлечения молодежи, студентов в качестве волонтеров, использования методики «от подростка к подростку», в течение лета в летних

загородных и пришкольных лагерях работает студенческий волонтерский отряд «Ты - режиссер своей жизни». Волонтеры проводят занятия, тренинги, игры с дворовыми командами на их сплочение, выявление лидеров и т.д. Всего их работой охвачено около 1250 подростков. В целях развития работы по месту жительства управлением молодежной политики организуется работа студенческих педагогических отрядов учебных заведений, которые работают на базе подростковых клубов г. Губкина. Цель создания педагогических отрядов - организация досуга детей и подростков по месту жительства, которые не задействованы в школьных и загородных лагерях, не выехали за пределы города, т.е. предоставлены сами себе.

При взаимодействии с Институтом государственного и муниципального управления БелГУ ведется целевая подготовка специалистов по специальности «Организация работы с молодежью» из числа молодежного актива.

В целях социальной поддержки студенческой и учащейся молодежи администрацией Губкинского городского округа ежегодно учреждаются 20 именных стипендий для студентов средних специальных и высших учебных заведений, обучающихся на «отлично», спортсменов, достигших выдающихся результатов. С целью поощрения студенческого актива городского округа главой местного самоуправления подписано постановление «О присуждении специальной премии признания «Студент года».

Основные направления развития молодежной политики определены в территориальных программах «Молодежь г. Губкина и Губкинского района» на 2005-2008 годы, «Молодой рабочий» на 2006-2009 годы, «Патриотическое воспитание граждан Губкинского муниципального района на 2006-2010 годы», территориальной комплексной целевой программе «Основы духовно-нравственного воспитания населения Губкинского муниципального района» на 2007 – 2010 гг., территориальном проекте «Город без наркотиков».

Профилактика наркомании и зависимости от психоактивных веществ в рамках проекта «Город без наркотиков» строится по следующим основным направлениям:

- приоритет первичного профилактического подхода к решению проблем наркомании;
- организация и проведение массовых мероприятий для молодежи с целью популяризации среди молодежи моды на «успех» и «успешность»;
- внедрение и реализация программ и проектов, направленных на оказание помощи подросткам «группы риска».

Профилактика наркомании и зависимости от психоактивных веществ среди подростков и молодежи является одним из важных направлений работы отдела молодежной политики. С этой целью на молодежной линии «Телефон доверия» ведёт консультирование врач-нарколог. В 2007 году к нему обратилось 67 человек.

В клубе «Синтон» проводятся занятия по профилактике наркомании. Регулярно 2 раза в месяц работники управления участвуют в работе комиссии по делам несовершеннолетних.

На территории муниципального образования управлением два раза в год проводится «Неделя подростка», цель которой объединить усилия коллективов учителей школ, родителей, врачей, общественности, всех заинтересованных ведомств, в

по предупреждению негативных проявлений среди несовершеннолетних и молодежи, оказанию им социальной и медицинской помощи. Активно развивается и неформальное молодежное движение, охватывающее различные музыкальные направления и нетрадиционные виды спорта.

Ежемесячно, на молодёжном канале «Дважды в одну реку» выходят в эфир радиопередачи на антинаркотическую тематику.

Для удовлетворения информационной потребности молодежи, управление ведёт разработку информационно-рекламных материалов для молодежи и подростков по профилактике правонарушений, пропаганде здорового образа жизни.

Программа «Молодой рабочий на 2006-2009 годы» разработана в целях повышения эффективности работы с молодежью на предприятиях и организациях города. Впервые в 2007 году состоялся конкурс «Таланты рабочей молодежи Губкинского муниципального района». По итогам конкурса группа «Брайт» была направлена для участия в финале областного конкурса, где заняла 2 место.

В целях финансовой поддержки молодых рабочих ОАО «Лебединский ГОК» выдаются беспроцентные возвратные ссуды на обучение, краткосрочные ссуды через кассу взаимопомощи профкома на приобретение товаров длительного пользования, срочных нужд, приобретаются оздоровительные путевки (до 350 штук в год) на побережье Черного моря.

С началом реализации национального проекта «Доступное и комфортное жилье - гражданам России» и подпрограммы «Обеспечение жильем молодых семей» ФЦП «Жилище» на 2002-2010 годы молодые семьи получили шанс улучшить свои жилищные условия. В целях государственной поддержки в решении жилищной проблемы молодых семей Губкинского городского округа, нуждающихся в улучшении жилищных условий, в 2007 году выделены субсидии 21 молодой семье – участникам подпрограммы, на общую сумму 8 813,4 тыс. рублей, из них средства местного бюджета – 3 278,1 тыс. руб., областного – 3 321,6 тыс. руб., федерального – 2 214,1 тыс. рублей.

По состоянию на 01.01.2008 года создан банк данных молодых семей – претендентов на участие в подпрограмме «Обеспечение жильем молодых семей» в количестве 413 семей.

В рамках реализации областной программы улучшения качества жизни населения Белгородской области, на основании постановления главы местного самоуправления от 15.05.2007 г. № 547 «О предоставлении безвозмездной субсидии молодым семьям в период осуществления выплат за приобретенное или строящееся жилье при рождении (усыновлении) ребенка» управлением молодежной политики городского округа в 2007 году выделены субсидии из местного бюджета в счет погашения финансовых обязательств за приобретенное или строящееся жилье 9 молодым семьям в размере 337 044 рублей.

В целях пропаганды и утверждения духовных ценностей семьи, возрождения семейных традиций на территории ежегодно проводятся акция «Крепка семья - крепка Россия», конкурсы «Папа, мама, я - спортивная семья».

На территории действует 5 клубов молодых семей, задача которых состоит в оказании консультационной помощи молодоженам в разрешении конфликтных

семейных ситуаций. В учреждениях культуры округа работает 41 семейный клуб. Чтобы решить проблемы подготовки молодежи к вступлению в брак, в клубе практической психологии «Синтон» проводится специальный курс лекций «Семьеведение», ориентированный на формирование позитивных духовно-нравственных основ общения в семье.

Одним из направлений деятельности управления молодежной политики является трудоустройство подростков и молодежи. На территории округа создана система временной занятости подростков, студентов и выпускников учебных заведений. В 2007 году совместно с центром занятости трудоустроено 2 618 молодых людей.

Управление молодежной политики совместно с Губкинским Центром занятости населения в летний период организует трудовые отряды из подростков, входящих в группу «риска». Фронт работ: городское благоустройство, уборка мусора, прочие общественные работы. Главное достоинство таких отрядов в их комплексности и многогранности, то есть в сочетании трудовой занятости с воспитанием и организацией досуга.

Продолжает развитие форма летней занятости подростков – летние трудовые православные отряды. В 2007 году управлением было организовано 5 отрядов общей численностью 86 человек на базе Спасо-Преображенского собора, Боброводворского и Скороднянского храмов.

В 2007 году продолжила функционировать молодежная социальная служба, которая действует на территории г. Губкина с 1991 года, в её составе работают: молодежная линия «Телефон Доверия», радиоканал «Дважды в одну реку», страничка управления молодежной политики «Шаг» в газете «Эфир Губкина».

Управлением молодежной политики в 2007 году было организовано и проведено 472 территориальных мероприятия, в том числе 286 мероприятий проведены специалистами по работе с молодежью на селе.

В целях формирования у молодёжи патриотических и гражданских убеждений, подготовки молодых людей к военной службе, привлечения их к обучению массовым техническим профессиям, имеющим военно-прикладное значение, развитие военно-технических видов спорта, управление молодежной политики совместно с военным комиссариатом, организацией РОСТО, Губкинским отделением Российского союза ветеранов Афганистана, городским и районным Советами ветеранов проводят ряд мероприятий по реализации программы «Основы духовно-нравственного воспитания населения Губкинского муниципального района» на 2007 – 2010 гг. В муниципальном образовании продолжают свою деятельность военно-патриотические клубы: «Рысь», «Восток», «Русь»; тактический центр специальной подготовки, парашютная секция «Десантник». В клубах занимаются более 470 юношей и девушек в возрасте от 14 до 18 лет.

Основные цели и задачи, которые ставят перед собой руководители клубов – военно-патриотическое воспитание молодежи; подготовка юношей к защите Отечества в рядах Вооруженных Сил Российской Федерации; воспитание высоких морально – психологических качеств будущих воинов; физическая закалка допризывной молодежи.

Курсанты ВПК владеют знаниями Устава Российской Армии, приемами рукопашного боя, имеют парашютно-десантную, огневую, тактическую, общую и специальную подготовку. Также в планы занятий клубов входят следующие мероприятия:

- стажировки в войсковых частях;
- походы по местам боевой Славы;
- летние и зимние лагерные сборы;
- прыжки с парашютом на базе аэроспортклуба п. Томаровка;
- тактические занятия на местности.

Необходимо отметить и политическую активность губкинской молодёжи. Регулярно проводятся встречи представителей молодежного актива с главой местного самоуправления, должностными лицами администрации Губкинского городского округа, депутатами Совета депутатов, где обсуждаются самые актуальные вопросы реализации молодежной политики в городском округе. В целях налаживания эффективного взаимодействия и активного включения молодежи в общественно-политические процессы, происходящие в муниципальном образовании, в 2008 году создано Молодёжное Правительство.

#### 1.4. Экономический потенциал

Структура экономики муниципального образования Губкинский городской округ в разрезе видов экономической деятельности с указанием удельного веса каждого вида в общем объеме отгруженных товаров собственного производства, выполненных работ и услуг собственными силами по итогам 2007 года приведена в таблице 29.

Таблица 29

**Структура объема отгруженной продукции  
и среднесписочная численность работников по крупным и средним предприятиям  
муниципального образования Губкинский городской округ в 2007 году**

Виды экономической деятельности	Объем отгруженных товаров собственного производства, выполненных работ и услуг собственными силами		Среднесписочная численность работников	
	млн руб.	в % к итогу	человек	в % к итогу
<b>ВСЕГО*</b>	56402,4	100	46565	100
по муниципальному образованию				
в том числе:				
Сельское хозяйство, охота и предоставление услуг в этих областях*	2 130,5	3,71	3614	7,76
Добыча полезных ископаемых	42935,9	74,83	12948	27,81
<i>добыча металлических руд</i>	41907,5	73,04	12575	27,01
<i>добыча прочих полезных ископаемых</i>	1028,4	1,79	373	0,80
Обрабатывающие производства	4425,1	7,71	5142	11,04
<i>Производство пищевых продуктов, включая напитки</i>	2019,9	3,52	1092	2,35

Виды экономической деятельности	Объем отгруженных товаров собственного производства, выполненных работ и услуг собственными силами		Среднесписочная численность работников	
	млн руб.	млн руб.	тыс. чел.	тыс. чел.
Текстильное и швейное производство	6,2	0,01	54	0,12
Производство кожи, изделий из кожи, обуви	5,7	0,01	49	0,11
Целлюлозно-бумажное производство; издательская и полиграфическая деятельность	8,1	0,01	41	0,09
Производство прочих неметаллических минеральных продуктов	244,5	0,43	389	0,84
Металлургическое производство	327	0,57	484	1,04
Производство машин и оборудования (без производства оружия и боеприпасов)	1513,7	2,64	2305	4,95
Производство электрооборудования, электронного и оптического оборудования	300	0,52	728	1,56
Производство и распределение электроэнергии, газа и воды	1044,6	1,82	1779	3,82
Строительство	2661,5	4,64	4835	10,38
Оптовая и розничная торговля; ремонт автотранспортных средств, мотоциклов, бытовых изделий и предметов личного пользования	3189,9	5,56	3458	7,43
Деятельность гостиниц и ресторанов	62,4	0,11	452	0,97
Транспорт и связь	479,5	0,84	1499	3,22
Операции с недвижимым имуществом, аренда и предоставление услуг	182,8	0,32	1273	2,73
Государственное управление и обеспечение военной безопасности; обязательное социальное обеспечение	84	0,15	1815	3,90
Образование	84,7	0,15	4599	9,88
Здравоохранение и предоставление социальных услуг	18,2	0,03	3247	6,97
Предоставление прочих коммунальных, социальных и персональных услуг	78,9	0,14	1904	4,09

\*По данным администрации Губкинского городского округа

Объем отгруженных товаров собственного производства, выполненных работ и услуг собственными силами по крупным и средним предприятиям Губкинского городского округа за 2007 год составил 56402,4 млн рублей, что на 45% выше уровня 2006 года, численность работников по крупным и средним предприятиям за 2007 год составила 46,6 тыс. человек.



### 1.4.1. Промышленное производство

Основу экономики Губкинского городского округа формируют горнодобывающие предприятия, строительные организации, предприятия обрабатывающей промышленности, сельскохозяйственные предприятия.

Безусловной особенностью экономики муниципального образования является ее моноотраслевая структура - основной объем выпускаемой продукции (73%) приходится на добычу металлических руд. Горнодобывающие предприятия, находящиеся на территории городского округа, формируют основную часть ядра регионального горно-металлургического кластера. Всего в добыче полезных ископаемых в 2007 году было занято 12948 человек - 27,8% от общего количества работающих.

На долю обрабатывающих производств в структуре экономики округа приходится 7,71% объема отгруженных товаров, 11,04% от общего количества работающих.

ЗАО «Руслайм» специализируется на производстве высококачественного тонкодисперсного мела, используемого в лакокрасочной, резинотехнической, полимерной, бумажной и медицинской промышленности, для нужд сельского хозяйства и строительства. Продукция ЗАО «Руслайм» поставляется более чем на 600 предприятий России и СНГ, осваивается рынок Восточной Европы. ООО «ЛебГОК-ДСФ» и ОАО «Дорстройматериалы» производят строительный и дорожный щебень, пользующийся большим спросом ввиду высокого качества и довольно низкой себестоимости.

В общем объеме обрабатывающих производств значительное место занимает производство пищевых продуктов. Компания ЗАО «Губкинагрохолдинг» объединяет юридически самостоятельные предприятия, производящие и перерабатывающие сельскохозяйственную продукцию. Ведущее место в составе холдинга занимает ОАО «Губкинский мясокомбинат». Многие производимые на Губкинском мясокомбинате продукты являются победителями программы-конкурса «100 лучших товаров России», неоднократно продукция предприятия получала золотые и серебряные медали Всероссийского выставочного центра. Внедренная на предприятии система менеджмента качества признана соответствующей требованиям стандарта ГОСТ Р ИСО 9001-2001, и кроме того, Губкинский мясокомбинат стал первым в Белгородской области мясоперерабатывающим предприятием, получившим три международных сертификата соответствия - JQ Net, OQS и EVROSERT.

ОАО «Концорма» выпускает более пятидесяти видов комбикормов, премиксов и концентратов по типовым стандартам, а также по индивидуальным рецептам заказчика. В целях контроля качества на предприятии создана техническая лаборатория, оснащенная современным оборудованием, позволяющим исключить выработку нестандартной продукции.

ООО «Хлебный Домъ» - основной поставщик хлебобулочных изделий, реализующий хлеб по регулируемым ценам населению городского округа.

Основные показатели развития промышленных видов деятельности муниципального образования Губкинский городской округ в 2003–2007 гг. представлены в таблице 30.

Таблица 30

**Основные показатели развития промышленных предприятий  
муниципального образования Губкинский городской округ**

Показатели	2003	2004	2005	2006	2007	Темп роста 2007 к 2003
Количество крупных и средних промышленных предприятий, ед.	20	18	19	24	25	125,0 %
Объем отгруженной продукции, выполненных работ и услуг собственными силами, млн руб.	12024,2	25144,0	30975,8	33826,7	48405,6	в 4,0 раза
Сумма прибыли прибыльных предприятий, млн руб.	755,2	11684,7	16566,4	16669,0	22069,7	в 29,2 раза
Фонд оплаты труда, млн руб.	1663,1	2218,6	2767,2	3242,1	4022,3	в 2,4 раза
Среднемесячная заработная плата, руб.	7761,3	10310,2	12867,7	14509,2	16870,0	в 2,2 раза
Среднесписочная численность работающих, тыс. чел.	17,9	17,9	17,9	18,6	19,9	111,2 %
Инвестиции в основной капитал за счет всех источников финансирования, млн руб.	592,7	881,3	1833,1	5054,3	6543,9	в 11 раз

Прослеживается положительная тенденция роста промышленного производства. За 2007 год промышленными предприятиями муниципального образования отгружено товаров собственного производства, выполнено работ и услуг собственными силами по добыче полезных ископаемых, обрабатывающим производствам на сумму 48405,6 млн рублей, что в действующих ценах выше уровня 2003 года в 4,0 раза. Среднесписочная численность работающих увеличилась на 11,2% и в 2007 году составила 19900 человек.

За счет значительных капитальных вложений в развитие горно-металлургического комплекса инвестиции в основной капитал за счет всех источников финансирования за пять лет выросли в действующих ценах в 11 раз. В ОАО «Лебединский ГОК» в 2007 году завершено строительство второй очереди цеха горячебрикетированного железа мощностью 1,4 млн тонн брикетов в год, что позволит с 2008 года увеличить производство брикетов до 2,4 млн тонн в год.

За анализируемый период возросла сумма прибыли прибыльных предприятий. В 2007 году она составила 22069,7 млн руб., что в 29,2 раза больше, чем в 2003 году. При этом среднемесячная номинальная начисленная заработная плата по промышленным видам экономической деятельности увеличилась по сравнению с 2003 годом лишь в 2,2 раза в 2007 году и составила 16870 рублей.

Производство продукции в натуральном выражении в 2003 – 2007 годах представлено в таблице 31.

Таблица 31

**Производство промышленной продукции в натуральном выражении  
в муниципальном образовании Губкинский городской округ  
по крупным и средним предприятиям**

Показатели	Произведено					Темп роста 2007 к 2003
	2003	2004	2005	2006	2007	
Руда железная, млн тонн	20,8	21,9	22,4	22,9	23,1	111,1%
Окатыши железорудные, тыс. тонн	9231,7	9652,6	10006	10017	9616	104,2%
Горячебрикетированное железо, тыс. тонн	1000,5	1000,1	937,1	1001,0	1149,5	114,9%
Сборные железобетонные конструкции, тыс. м <sup>3</sup>	4,1	7,3	16,4	21,9	25,1	в 6,1 раза
Обувь, тыс. пар	63,2	51,1	66,0	50,0	40,7	64,4%
Колбасные изделия, тыс. т	7,5	8,3	9,2	9,8	10,6	141,3%
Мясо, включая субпродукты 1 категории, тыс. т	5,6	6,5	5,4	5,5	8,6	153,6%
Хлеб и хлебобулочные изделия, тыс. т	7,28	9,2	8,9	9,1	8,4	115,4%
Комбикорма, тыс. т	92,0	95,2	77,7	81,5	105,7	114,9%

Производство основных видов промышленной продукции, выпускаемой крупными и средними предприятиями муниципального образования, за пять лет увеличилось. Наиболее заметно за 2007 год по сравнению с 2003 годом возросло производство таких видов продукции, как сборные железобетонные конструкции (в 6,1 раза), мясо, включая субпродукты 1 категории (153,6%), колбасные изделия (141,3%), хлеб и хлебобулочные изделия (115,4%), горячебрикетированное железо (114,9%), комбикорма (114,9%).

Развитие промышленного производства в городском округе в значительной мере определяется успешным функционированием крупных и средних предприятий, которые реализуют инвестиционные программы и проекты, предусматривающие внедрение новой техники и прогрессивных технологий, обновляют ассортимент, повышают качество выпускаемой продукции, увеличивают объемы производства и конкурентоспособность на внутреннем и внешнем рынках.

#### 1.4.2. Сельское хозяйство

Агропромышленный комплекс городского округа функционирует довольно устойчиво, наращивая объемы производства сельскохозяйственной продукции.

В 2007 году в состав агропромышленного комплекса входило 23 сельскохозяйственных предприятия, 15 из которых являются интегрированными структурами, 73 фермерских хозяйства и малых сельскохозяйственных предприятий.

Основные показатели работы сельскохозяйственных предприятий приведены в таблице 32.

Таблица 32

**Основные показатели развития и износа основных фондов сельскохозяйственных предприятий муниципального образования Губкинский городской округ**

Показатели	2003	2004	2005	2006	2007	Темп роста 2007 к 2003
Количество сельскохозяйственных предприятий, ед.	27	28	25	23	23	85,2%
Количество крестьянских (фермерских) хозяйств и малых с/х предприятий, ед.	73	73	73	72	73	100,0%
Продукция сельского хозяйства всех категорий хозяйств в действующих ценах каждого года, млн руб.	1140	1326	2136,3	2596,4	3309,9	в 2,9 раза
в т.ч. сельскохозяйственных предприятий, млн руб.	938	1137	1628,7	1927,5	2502,2	в 2,7 раза
из них в расчете на 1 гектар пашни, тыс. руб.	10,9	13,6	19,4	23,8	30,9	в 2,8 раза
Балансовая прибыль, млн руб.	-88	-37	47	4	205	х
Степень износа основных фондов, %	35	33	28	29	31	88,6%
Инвестиции в основной капитал за счет всех источников финансирования, млн руб.	53,4	71,5	236	297,6	399,3	в 7,5 раза
Фонд оплаты труда (млн руб.)	195,7	200,6	231,3	260,2	308,96	157,9%
Среднемесячная заработная плата (рублей)	3140	3704	4541	5879,8	6942,9	в 2,2 раза
Среднесписочная численность работников (чел.)	5195	4513	4245	3578	3614	69,6%
Количество убыточных предприятий (ед.)	15	14	12	10	3	20,0%

Количество сельскохозяйственных предприятий за анализируемый период сократилось за счет процессов интеграции и укрупнения сельскохозяйственных формирований. Объем производства продукции сельского хозяйства за 2003 – 2007 годы увеличился в действующих ценах почти в 2,9 раза и в 2007 году достиг 3,3 млрд рублей, в том числе по сельскохозяйственным предприятиям – 2,5 млрд рублей, что на 1,6 млрд руб. выше уровня 2003 года. В расчете на 1 гектар пашни производство продукции в сельскохозяйственных предприятиях составило 30,9 тыс. рублей против 10,9 тыс. рублей в 2003 году.

Вследствие применения новейших технологий и высокопроизводительной техники, а также проведения реорганизационных мероприятий численность работников, занятых в сельскохозяйственном производстве, имеет тенденцию к уменьшению – в 2007 году по сравнению с 2003 годом она сократилась на 30,4%. Среднемесячная заработная плата в сельском хозяйстве в 2007 году увеличилась по сравнению с 2003 годом более чем в 2,2 раза, однако ее уровень остается довольно низким – в 2007 году всего 6942,9 рубля (для сравнения – в среднем по области - 7619,9 рубля).

В результате интенсивных интеграционных процессов и реорганизации существующих сельскохозяйственных предприятий значительно увеличивается приток инвестиций в основной капитал, которые в 2007 году составили 399,3 млн рублей.

В результате укрепления производственно-финансовой деятельности предприятий ускоряется процесс обновления основных производственных фондов – степень износа основных фондов сельскохозяйственных предприятий в 2007 году составила 31% против 35% в 2003 году.

Показатели производства сельскохозяйственной продукции в натуральном выражении в Губкинском городском округе представлены в таблице 33.

Таблица 33

**Производство сельскохозяйственной продукции в натуральном выражении  
в муниципальном образовании Губкинский городской округ**

Наименование показателей	Ед. из.	Годы					2007 к 2003, %
		2003	2004	2005	2006	2007	
<i>Сельскохозяйственное производство</i>							
Площадь пашни	га	93393	91292	91420	90237	91435	97,9
в т.ч. сельскохозяйственных предприятий	га	85683	83582	83710	80835	80791	94,3
<i>Валовое производство</i>							
Зерно в весе после доработки	тыс.т	98,1	122,1	140,2	135,7	139,1	141,8
Подсолнечник в зачетном весе	тыс.т	8,1	5,8	7,9	11,5	9,3	114,8
Сахарная свекла в зачетном весе	тыс.т	101,3	113,1	130,6	143,2	170,1	167,9
Молоко*	тыс.т	36,4	31,9	32,7	33,7	32,9	90,4
Скот и птица в живом весе*	тыс.т	19,8	18,5	18,9	20,5	26,5	133,8
<i>Урожайность, продуктивность</i>							
Зерно в весе после доработки	ц/га	21	23,9	26,7	28,5	26,4	125,7
Подсолнечник в зачетном весе	ц/га	11,1	8,8	12	15,4	21,2	190,9
Сахарная свекла в зачетном весе	ц/га	194,2	250,5	251,3	279,9	317,9	163,6
Надой на 1 фуражную корову	кг	4818	4566	4891	5202	5119	106,2
Среднесуточный привес КРС	г	486	505	528	556	492	101,2

\* во всех категориях хозяйств по данным управления сельского хозяйства администрации Губкинского городского округа

В целом в городском округе наблюдается рост производства основных видов продукции растениеводства. По валовому сбору зерна в 2006 году городской округ занял третье место среди муниципальных образований области. Наилучшие показатели по валовому сбору зерна и урожайности имеют хозяйства: ЗАО «Скороднянское» – урожайность 40,0 ц/га, ЗАО «Никаноровское» – 37,9 ц/га, ЗАО «Зори Авангарда» – 30,5 ц/га, ОАО «Голстянское» – 36,4 ц/га, ЗАО СП «Троицкое» – 32,2 ц/га.

Валовой сбор подсолнечника в 2007 году составил 9,3 тыс. тонн, что выше уровня 2003 года на 14,8%; сахарной свеклы – 170,1 тыс. тонн – больше на 67,9%. Урожайность сахарной свеклы составила 317,9 ц/га. В сельскохозяйственном производстве применяется новая высокопродуктивная энергоэффективная техника.

В животноводстве ускоряются процессы модернизации и перевода отрасли на новейшие технологии содержания скота и производства продукции. В 2006 году сельскохозяйственными предприятиями в отрасли животноводства достигнуты одни из самых высоких показателей в области.

Валовое производство молока за 2007 год составило 32,9 тыс. тонн, что ниже уровня 2003 года на 10%. Надой на 1 корову в 2007 году по сравнению с 2003 годом увеличился на 301 кг и составил 5119 кг. Наибольшее количество молока, полученного от 1 фуражной коровы, достигли: ЗАО «Никаноровское» – 7121 кг, ЗАО СП «Троицкое» – 6811 кг, ЗАО «Скороднянское» – 6643 кг.

Реализация мяса скота и птицы за 2007 год составила 23,1 тыс. тонн, что на 9,4 тыс. тонн больше 2003 году, в том числе хозяйствами ЗАО «Губкинагрохолдинг» реализовано 18,9 тыс. тонн (82% от общей реализации), ЗАО «Скороднянское» – 3,1 тыс. тонн.

В ОАО «Загорье», которое специализируется на производстве племенного яйца, за 2007 год получено 15854 тыс. штук яиц, что на 3174 тыс. штук больше, чем в 2006 году. Завершена реконструкция птицеводческих помещений, построены и введены в эксплуатацию три новых птицеводческих помещения.

Ведется реконструкция свиноводческих предприятий ЗАО «Губкинагрохолдинг», где внедряются новые технологии по откорму свиней. В рамках реализации областной программы «Развитие молочного животноводства до 2010 года» ведется реконструкция животноводческих объектов в ЗАО «Скороднянское» и ОАО «Толстянское». За счет реконструкции животноводческих помещений в последние годы в ЗАО «Скороднянское» увеличено поголовье дойного стада на 400 голов и в целом составляет 1000 голов; на реконструкцию данных объектов направлено инвестиций в объеме 7,6 млн руб., при этом общий объем инвестиций составит 20 млн руб. В ОАО «Толстянское» для реконструкции животноводческих ферм закуплено оборудования на сумму 4,9 млн руб., всего планируется освоить 12 млн руб., по состоянию на 01.01.2008 года поголовье коров составляет 692 головы. В ООО «Агрофирма Лебедь» создан животноводческий комплекс на 1250 голов.

Следует отметить, что на территории округа имеется свыше 10 тысяч личных подсобных хозяйств. Всего в 2007 году личными подсобными хозяйствами реализовано 3,8 тыс. тонн молока, 180 тонн мяса.

В целях создания на территории муниципального образования благоприятных условий для устойчивого развития малых форм хозяйствования на селе и реализации областной целевой программы «Семейные фермы Белогорья» создано три сельскохозяйственных потребительских кооператива.

В соответствии с приоритетным национальным проектом «Развитие АПК» и Стратегией развития сельского хозяйства Белгородской области в 2006 году было создано пять снабженческо-сбытовых сельскохозяйственных потребительских кооперативов по выращиванию нетелей (СССПоК «Копцевский», «Успенский», «Славянка», «Ивановский», «Уколовский»), которыми освоено 26,7 млн рублей кредитных средств.

### 1.4.3. Предпринимательская деятельность

Развитие малого и среднего бизнеса создает благоприятные условия для расширения возможностей человека, проявления деловой инициативы, позволяет создать новые рабочие места, обеспечить постоянный источник дохода граждан, решает задачи улучшения благосостояния жителей, становясь при этом фактором социальной стабильности. Особенно необходима поддержка развития малого бизнеса в условиях моноотраслевой структуры экономики муниципального образования – предпринимательство создает условия для повышения уровня альтернативной занятости населения.

В последние годы в Губкинском городском округе улучшился инвестиционный климат, успешно формируется потенциал внутренних ресурсов, создаются условия для эффективной работы малого предпринимательства (таблица 34).

Таблица 34

#### Основные показатели развития предприятий малого бизнеса муниципального образования Губкинский городской округ

Показатели	Ед. изм.	2003	2004	2005	2006	2007	Темп роста 2007 к 2003, %
Количество работающих субъектов малого бизнеса по состоянию на конец года – всего*	ед.	1763	1757	1818	2202	2441	138,5
в том числе:							
- малые предприятия – юридические лица (по данным статистики)	ед.	328	258	296	486	487	148,5
- индивидуальные предприниматели (по данным налоговых органов)	ед.	1435	1499	1522	1746	2011	140,0
Среднесписочная численность работников в малом бизнесе**	чел.	9468	9996	11358	11370	11505	121,5
в том числе:							
в малых предприятиях – юридических лицах	чел.	5024	4884	6562	6901	6482	129,1
Среднемесячная номинальная начисленная заработная плата в малом бизнесе	тыс. руб.	6369	6849	7916	8363	9038	142,0
Доля занятых в малом бизнесе, включая ИП, в общей численности занятых в экономике	%	19,8	20,6	23,3	23,5	22,2	112,1
Объем выпуска товаров и услуг**	млн руб.	1675,2	2285	1539,2	1905	3461,0	в 2,1 раза

в том числе:							
малыми предприятиями – юридическими лицами	млн руб.	1445,5	1900	1285,2	1623	2904,0	в 2 раза
индивидуальные предприниматели	млн руб.	229,7	385	308	282,3	557,0	в 2,4 раза
Инвестиции в основной капитал малых предприятий (юридических лиц)**	млн руб.	32,8	37,6	43,5	50,7	59,3	в 1,8 раза
Налоговые поступления от малого бизнеса в местный бюджет**	млн руб.	99,4	40,5	54,5	75,7	86,0	86,5
Доля налогов субъектов малого бизнеса в объеме собственных доходов местного бюджета	%	16,3	3,8	5,3	8,0	6,7	41,1

\* По данным МИ ФНС России №8 по Белгородской области

\*\*По данным администрации муниципального образования

В малом бизнесе Губкинского городского округа по состоянию на 1 января 2008 года функционировало 487 малых предприятий (на 48,5% больше показателя 2003 года), предпринимательскую деятельность осуществляют 2011 индивидуальных предпринимателей. В малом бизнесе в 2007 году было занято 11,5 тыс. человек. Доля занятых в малом бизнесе в 2007 году в общей численности занятых в экономике городского округа составляет 22,2% против 19,8% в 2003 году. Объем выпуска товаров и услуг малого бизнеса в 2007 году по сравнению с 2003 годом возрос в 2,1 раза, объём привлечённых инвестиций – в 1,8 раза.

Для совершенствования поддержки развития малого предпринимательства образован Совет по поддержке и развитию малого предпринимательства при главе местного самоуправления муниципального образования. В целях формирования благоприятной предпринимательской среды в Губкинском городском округе осуществляются мероприятия, направленные на преодоление административных барьеров для субъектов малого бизнеса, – снижена стоимость оформления некоторых сопроводительных документов, уменьшена стоимость технологического присоединения к электросетям.

За период с 2003 по 2007 год в администрацию Губкинского городского округа по вопросам предоставления займов на развитие малого бизнеса обратилось более 300 человек, администрацией выданы рекомендации 147 предпринимателям. Белгородским областным фондом поддержки малого предпринимательства предоставлены целевые займы 142 субъектам малого бизнеса на реализацию инвестиционных проектов и пополнение оборотных средств на сумму 27,7 млн рублей, что позволило создать в округе дополнительно 134 новых рабочих места.

Наибольшее количество субъектов малого бизнеса (1432 или 58,7%) сосредоточено в сфере оптовой и розничной торговли, общественного питания, услуг автосервиса, бытового обслуживания; в сфере транспорта занято 465 субъектов (19% от общего числа зарегистрированных субъектов малого предпринимательства), в строительстве – 107 (4,4%), в промышленности – 56 (2,3%).



Следует отметить, что на процесс развития малого бизнеса в муниципальном образовании большее влияние оказывает действие внешних факторов. Повышаются требования к конкурентоспособности, качеству продукции и услуг, производимых субъектами малого предпринимательства. Наряду с указанными, существует и другой важный аспект - развитие малого бизнеса и его переход на новый уровень участия в формировании общего объема выпуска товаров и услуг в муниципальном образовании требует существенного расширения возможностей для субъектов малого предпринимательства в обеспечении финансовыми ресурсами, залоговым фондом и нежилыми помещениями, необходимыми для осуществления хозяйственной деятельности.

Таким образом, основу экономического потенциала муниципального образования Губкинский городской округ составляют предприятия промышленности, сельского хозяйства, а также динамично развивающийся малый бизнес. Развитие данных секторов создает реальную возможность обеспечения экономической стабильности Губкинского городского округа. Необходимые изменения в структуре производства могут произойти только при усилении свободы действия конкуренции, предпринимательских инновационных элементов в поведении бизнеса, формировании как мощного слоя малого и среднего бизнеса, так и дальнейшего развития крупных предприятий, играющих значимую роль на региональном и российском рынках.

## **1.5. Инновационный потенциал**

Губкинский городской округ обладает набором конкурентных преимуществ, обеспечивающих возможность инновационного развития. В частности, наличием научно-образовательной базы, высококвалифицированным кадровым потенциалом, наличием высокотехнологичных производств.

Открытие и освоение бассейна КМА всегда сопровождалось деятельным участием крупных ученых, научных лидеров своего времени, а наукоемкость его развития постоянно возрастала. Научно-исследовательский институт по проблемам КМА имени академика Л.Д. Шевякова при исследовании проблем освоения и развития бассейна КМА охватывал вопросы геологии, горного дела, обогащения железной руды, экономики и экологии. Ситуация с отраслевой наукой для горнорудной промышленности в рыночные годы обострилась из-за переориентирования недропользования на частный бизнес. Идет нарастание комплекса региональных, а также общероссийских проблем технологического и экологического характера, а научные исследования снижаются, так как отсутствует стабильное их финансирование.

Система высшего и среднего профессионального образования представлена: Губкинским филиалом ФГБОУ ВО «Белгородский государственный технологический университет им. В.Г. Шухова», Губкинским филиалом ГБОУ ВО «Белгородский государственный институт искусств и культуры», ОГАПОУ «Губкинский горно-политехнический колледж», а также горный факультет СТИ НИТУ «МИСиС».

Инновационную деятельность в Губкинском городском округе по данным Территориального органа Федеральной службы государственной статистики по Белгородской области в 2016 году осуществляли 3 крупных организации (АО «Лебединский ГОК», АО «Губкинский мясокомбинат», ООО «Хлебный ДомЪ»), которыми произведены затраты на технологические, организационные и маркетинговые инновации.

Результаты инновационной деятельности представлены в таблице 35.

Таблица 35

## Инновационная деятельность в Губкинском городском округе

№ п/п	Показатели, ед. изм.	2012	2013	2014	2015	2016	Темп роста 2016 к 2012, %
1.	Число инновационно-активных организаций, ед.	3	4	4	3	3	100,0
2.	Объем отгруженных инновационных товаров, работ, услуг, тыс. рублей	2946200	7370600	7440080,9	11561311,9	9394394,0	3,2 раза
3.	Затраты на технологические, маркетинговые и организационные инновации, тыс. рублей	392700	52700	135319,1	24173,8	8903725,2	22,7 раза
4.	Доля инновационной продукции в общем объеме отгруженных товаров собственного производства, выполненных работ и услуг собственными силами по промышленным видам экономической деятельности, %	3,5	8,7	9,1	13,9	11,2	В 3,2 раза

Одной из ключевых проблем инновационного развития экономики является невосприимчивость бизнеса к инновациям, высокая стоимость внедрения. Такая ситуация приводит, с одной стороны, к усилению технологической отсталости экономики и, как следствие, дальнейшему снижению конкурентоспособности предприятий как на внутреннем, так и на внешнем рынках. С другой – сектор генерации знаний и сформированная инновационная инфраструктура фактически работают «вхолостую». Без повышения восприимчивости экономики к инновациям инвестиции в остальные звенья инновационной системы будут характеризоваться низкой отдачей.

Таким образом, ключевыми проблемами, сдерживающими инновационное развитие и реализацию конкурентных преимуществ городского округа, являются:

1. Низкая инновационная активность предприятий, выражающаяся как в отсутствии внутреннего спроса на коммерчески перспективные результаты научно-технической деятельности, так и деятельности по созданию собственных инновационных разработок.

2. Не ориентированная на решение задач инновационного развития наука.

3. Слабость кооперационных связей между научными, образовательными, инновационными организациями и производственными предприятиями.

4. Кадровый дефицит, обусловленный, во-первых, низкой привлекательностью научно-инновационной сферы деятельности, во-вторых, низким уровнем подготовки молодых специалистов, в-третьих, «утечкой мозгов».

Описанный круг проблем обуславливает существенный разрыв между имеющимся научно-инновационным потенциалом и его реализацией как в рамках экономики городского округа, так и за ее пределами.

## **1.6. Туристско-рекреационный потенциал**

В 2016 году на туристском рынке городского округа свою деятельность осуществляли 10 турагентств. Последствия экономического кризиса 2008-2009 годов повлияли на переориентирование туроператоров на внутренний туризм. Количество туроператоров, занятых во внутреннем туризме, выросло. Число коллективных средств размещения выросло на 75 процентов и составило 7 единиц с номерным фондом 1044 места единовременного размещения.

Высоким темпам развития делового и событийно-развлекательного туризма способствуют наличие успешно развивающихся компаний, активная деловая среда и концентрация административных структур, иницилирующих определенное количество мероприятий.

Основными объектами промышленного туризма являются территории ОАО «Лебединский горно-обогатительный комбинат» и ОАО «Комбинат «КМАруда». В последние годы город Губкин неоднократно становился площадкой для делового туризма - были проведены областные конференции и семинары «Организация туристических экскурсионных и гостевых усадеб», «Развитие делового туризма в Белгородской области. Создание Центров развития туризма», «Сервисное управление субъектами малого бизнеса в сфере сельского туризма».

В течение 2014-2015 гг. на территории Губкинского городского округа был реализован проект «Повышение туристической привлекательности сельских территорий Губкинского городского округа», в рамках которого проведено 19 брендовых мероприятий. Данные мероприятия раскрыли уникальность каждой сельской территории, прошли в лучших народных традициях с выступлениями фольклорных коллективов, проведением мастер-классов народных умельцев, организацией богатых ярмарок. Самодеятельное и музыкальное, художественное и народное творчество селян, их гостеприимство не оставили равнодушными свыше 1600 туристов. Особенностью года стало открытие, и установка при въезде в крупные сельские населенные пункты округа уникальных въездных знаков, отражающих историю и ментальность сел.

По результатам выполнения проектных мероприятий составлена туристическая карта-схема с логотипами всех брендовых мероприятий событийного туризма Губкинского городского округа, а также представлены виды возможного отдыха и достопримечательности сельских территорий (освященные источники, музеи, фестивали, соборы и храмы, ярмарки, возможность организации рыбалки или отдыха).

По состоянию на 01.01.2017 года в арсенале Центра 30 туристических маршрутов (табл. 36) по территории Губкинского городского округа и Центрального Черноземья, наиболее востребованным остается маршрут «Губкин - центр притяжения», в рамках которого экскурсанты посещают единственный в России «Музей истории КМА», крупнейший в мире железорудный карьер ОАО «Лебединский ГОК» и другие объекты, связанные с историей и технологией добычи железной руды.

В 2016 году приоритетным направлением экскурсионной деятельности Центра был экологический туризм. Одним из основных объектов экотуризма в Губкинском городском округе является заповедный участок «Ямская степь» – часть государственного заповедника «Белогорье». Именно здесь сохранились уникальные системы мелового юга Среднерусской возвышенности – равнинные целинные степи в сочетании с луговыми, болотными и кустарниковыми типами растительности, а также дубравами. Растительный мир «Ямской степи» включает 661 вид высших растений, 5 из которых являются реликтовыми и занесены в Красную книгу. Особую ценность заповедника составляют почва.

В Губкинском городском округе стабильно развивается сельский туризм. Наиболее популярными по-прежнему остаются туристические маршруты, действующие на территориях сел Богословка, Чуево, Коньшино. В 2016 г. были разработаны туристические маршруты, которые предусматривают посещение экологических троп. Наиболее популярными из них являются:

с. Богословка «Здесь отчий дом, здесь родина моя» с посещением старинной липовой аллеи, Алпеевской балки, родника «Серебряный ключ»;

с. Сапрыкино «Люблю тебя, мой край родной» с посещением леса–урочища «Винница», родника «Живоносный источник Божией Матери»;

с. Толстое «Вековые корни русского села» с посещением мест произрастания вековых дубов, сторожевого кургана, родников на территории бывшей усадьбы князей Трубецких. Участниками экскурсий по вышеуказанным маршрутам в 2016 году стали около 600 человек.

Особое внимание ЦРТ «Магнитный полюс» уделяет формированию досуговой среды для маломобильной категории населения. В этой цели организуются экскурсии для Комплексного центра обслуживания населения, городского Общества слепых, городского Общества слабовидящих, клуба пенсионеров «Россы». В 2016 году участниками 10 экскурсий стали 230 человек.

**Основные показатели туристско-рекреационного потенциала  
Губкинского городского округа**

№ пп.	Показатели, ед. изм.	2012	2013	2014	2015	2016	Темп роста 2016 к 2012, %
1	Количество созданных туристических объектов, маршрутов, ед.	18	23	25	28	30	166,7
2	Туристский и экскурсионный поток, тыс. человек	2,8	5,5	11,0	11,5	12,0	в 4,3 раза
3	Число реализуемых проектов в сфере туризма, ед.	1	1	1	1	2	в 2 раза
4	Общая стоимость реализуемых проектов в сфере туризма, тыс. рублей	101,25	295,4	191,97	32,0	87,51	86,4

Ключевыми проблемами и сдерживающими факторами развития сферы туризма являются: высокая антропогенная нагрузка, сложная экологическая ситуация; недостаточный уровень развития туристской и инженерной инфраструктуры; высокий уровень конкуренции за туристские потоки; недостаточное позиционирование на внешних рынках как территории, благоприятной для туризма и отдыха; отсутствие современного придорожного гостиничного комплекса, способного предложить адекватный дифференцированный продукт для различных сегментов потребительского спроса.

### 1.7. Инвестиционный потенциал

Успешное социально-экономическое развитие муниципального образования во многом определяется способностью органов местного самоуправления создавать условия для стимулирования предпринимательской инициативы и расширения инвестиционной активности в экономике (табл. 37).

Таблица 37

**Основные показатели инвестиционного комплекса  
в муниципальном образовании Губкинский городской округ\***

(в действующих ценах каждого года)

Годы Показатели	2003		2004		2005		2006		2007	
	млрд руб.	темп роста, %	млрд руб.	темп роста, %	млрд руб.	темп роста, %	млрд руб.	темп роста, %	млрд руб.	темп роста, %
Объем инвестиций по муниципальному образованию, млн руб.	1,3	x	2,3	177	3,0	130	7,3	243	9,2	126
<i>Справочно: объем инвестиций, всего по области</i>	<i>15,3</i>	<i>x</i>	<i>2,5</i>	<i>140</i>	<i>35,0</i>	<i>163</i>	<i>48,4</i>	<i>138</i>	<i>73,6</i>	<i>152</i>
Доля инвестиций МО в общей сумме инвестиций в области, %	8,5		10,7		8,6		15,1		12,5	

\*Полный круг организаций по данным Белгородстата

Общий объем инвестиций по муниципальному образованию в 2007 году составил 9,2 млрд рублей, что в действующих ценах больше уровня 2003 года в 7 раз. Доля инвестиций по муниципальному образованию в общем объеме инвестиций по области выросла с 8,5% в 2003 году до 12,5% в 2007 году.

Таблица 38

**Инвестиции в экономику Губкинского городского округа  
по видам экономической деятельности\***

(без субъектов малого предпринимательства и параметров неформальной деятельности)

Показатели	2006		2007	
	млн руб.	уд. вес, %	млн руб.	уд. вес, %
Инвестиции в основной капитал, в том числе по видам экономической деятельности:	5570,5	100	8109,2	100
сельское хозяйство, охота и лесное хозяйство	297,6	5,3	399,3	4,9
добыча полезных ископаемых	4794,7	86,1	6358,8	78,4
обрабатывающие производства	42,9	0,8	162,3	2,0
производство и распределение электроэнергии, газа и воды	12,9	0,2	22,8	0,3
строительство	18,6	0,3	27,0	0,3
оптовая и розничная торговля ;ремонт автотранспортных средств, мотоциклов, бытовых изделий и предметов личного пользования	10,7	0,2	1,3	0,0
гостиницы и рестораны	0,1	0,02		
транспорт и связь	1,4	0,1	2,2	0,0
финансовая деятельность				
операции с недвижимым имуществом, аренда и предоставление услуг	4,7	0,1	133,7	1,6
государственное управление и обеспечение военной безопасности; обязательное социальное обеспечение	42,4	0,8	62,9	0,8
образование	22,1	0,4	19,0	0,2
здравоохранение и предоставление социальных услуг	111,3	2,0	193,0	2,4
предоставление прочих коммунальных, социальных и персональных услуг	58,2	1,0	104,1	1,3
Средства единых заказчиков	151,4	2,7	622,7	7,7

\*По данным Белгородстата

Наибольшая доля объема инвестиций в 2007 году - 78,4% - приходится на вид деятельности «добыча полезных ископаемых». Из общего объема инвестиций доля ОАО «Лебединский ГОК» в 2007 году составила 64,2%. Капитальные вложения ОАО «Лебединский ГОК» в основном были направлены на строительство завода ГБЖ-2, пятой технологической секции обогащения № 4.

В течение анализируемого периода на территории муниципального образования осуществлялось строительство как производственных, так и социальных объектов. В 2006 было завершено строительство филиала детской поликлиники в мкр. Журавлики; для эффективного оказания врачебных и диагностических услуг введена в эксплуатацию трехэтажная пристройка к поликлинике, оснащенная современным оборудованием; построен главный лечебный корпус МУЗ «Губкинская ЦРБ».

Построены Дворец спорта «Кристалл» с ледовой ареной на 1500 зрительских мест и стадион с искусственным покрытием футбольного поля в мкр. Журавлики; спортивный комплекс «Горняк», в состав которого входят футбольное поле с трибунами на 7 тыс. зрителей, легкоатлетический манеж на 3 тыс. зрителей, стрелковый тир, двухэтажный спортивный комплекс, в котором размещены два зала для занятий борьбой, зал хореографии, тренажерный зал, гостиница на 25 мест.

Произведена реконструкция плавательного бассейна «Дельфин», построен культурно-образовательный центр в с. Ивановка, телерадиоцентр, храм в с. Б. Дворы, теплица, битумохранилище со складом инертных материалов.

В 2007 году построены и введены в эксплуатацию социально значимые объекты: поликлиника в п. Троицкий, отделение духовно-восстановительного лечения МУЗ «Губкинская ЦРБ», культурно-оздоровительный комплекс в с. Бобровы Дворы. Выполнена реконструкция противотуберкулезного диспансера, терапевтического корпуса ЦРБ и поликлиники № 2.

В агропромышленном комплексе в рамках реализации областных программ развития молочного животноводства и свиноводства проводится реконструкция помещений, переоснащение ферм современным высокопроизводительным оборудованием.

В 2007 году введены в эксплуатацию гипермаркет «Линия», Торговый центр «Атриум».

Таблица 39

**Структура инвестиций в основной капитал  
муниципального образования Губкинский городской округ  
по источникам финансирования\***

(без субъектов малого предпринимательства и параметров неформальной деятельности)

Показатели	2006		2007	
	млн руб.	уд. вес, %	млн руб.	уд. вес, %
<b>Инвестиции в основной капитал</b>	<b>5570,5</b>	100	<b>8109,2</b>	100
в том числе по источникам финансирования:				
<b>собственные средства</b>	3984,9	71,5	6442,4	79,4
<b>привлеченные средства</b>	1585,6	28,5	1666,8	20,6
из них: <i>заемные средства других организаций</i>	1,3	0,02	79,4	1,0
<i>кредиты банков</i>	1150,3	20,7	574,3	7,1

Показатели	2006		2007	
	млн руб.	уд. вес, %	млн руб.	уд. вес, %
<i>бюджетные средства</i>	404,7	7,3	1005,4	12,4
в том числе:				
из федерального бюджета	90,3	1,6	241,8	3,0
из бюджета субъектов Федерации	72,0	1,3	515,0	6,4
из местного бюджета	242,4	4,4	248,6	3,1
<i>средства внебюджетных фондов</i>	0,4	0,0	3,0	0,0
<i>прочие</i>	28,9	0,5	4,7	0,1

*\*По данным Белгородстата*

Основная доля инвестиций приходится на собственные средства организаций, в 2007 году их объем составил 6,4 млрд руб., а доля в общем объеме достигла 79,4%. В структуре привлеченных инвестиций наблюдается рост бюджетных средств и сокращение доли кредитных ресурсов.

## 1.8. Кадровый потенциал

### 1.8.1. Занятость населения

Численность населения в трудоспособном возрасте в муниципальном образовании Губкинский городской округ в 2007 году выросла на 4,6% и составила 75,9 тыс. человек против 72,6 тыс. человек в 2003 году.

В свою очередь, численность населения, занятого в экономике муниципального образования, в 2007 году составила 51,7 тыс. человек, что на 8,2% больше по сравнению со значением 2003 года (таблица 40).

Таблица 40

#### Сведения о занятости населения муниципального образования Губкинский городской округ

Показатели	2003	2004	2005	2006	2007
Численность населения в трудоспособном возрасте на начало года, чел.	72602	73889	74777	75465	75958
Темп роста к предыдущему году, %	100,0	101,8	101,2	100,9	100,6
Численность населения занятого в экономике, тыс. чел.	47,8	48,4	48,1	48,4	51,7
Темп роста к предыдущему году, %	99,3	101,4	99,3	100,7	106,9
Доля занятых в экономике в численности населения в трудоспособном возрасте, %	65,7	65,5	64,3	64,1	68,1
<i>Справочно: Удельный вес занятых в экономике в численности населения области в трудоспособном возрасте, %</i>	79,2	72,8	72,4	75,6	75,9



Показатели	2003	2004	2005	2006	2007
Коэффициент сравнения удельного веса занятых в экономике в численности населения в трудоспособном возрасте (МО/область), %	83,0	90,6	89,2	85,1	89,7
Среднесписочная численность работников на крупных и средних предприятиях и организациях, чел.	37901	37128	37205	37900	41293

Анализ данных таблицы показывает, что доля занятых в экономике муниципального образования выросла на 2,4% и в 2007 году составила 68,1%. На протяжении анализируемого периода значение данного показателя остается ниже аналогичного областного – в 2007 году на 10,3%.

Положительные тенденции в социально-экономическом развитии Губкинского городского округа позитивно влияли на ситуацию на рынке труда, который характеризовался увеличением спроса на рабочую силу, снижением уровня безработицы (таблица 41).

Таблица 41

**Сведения о численности безработных в муниципальном образовании**

Показатели	2003	2004	2005	2006	2007
Численность безработных, зарегистрированных в службе занятости населения на конец отчетного периода, чел.	844	666	597	561	429
Темп роста к предыдущему году, %	109,2	78,8	89,8	94,0	76,5
Число трудоустроенных граждан, чел.	3966	3761	3806	4183	3523
Темп роста к предыдущему году, %	127,6	94,8	101,2	109,9	84,2
Потребность в работниках, заявленная предприятиями и организациями, чел.	7026	7043	7506	7823	6638
Темп роста к предыдущему году, %	195,2	100,2	106,6	104,2	84,8
Число принявших участие в общественных работах, чел.	234	296	231	242	198
Темп роста к предыдущему году, %	82,1	126,5	78,0	104,8	81,8
Временное трудоустройство граждан, испытывающих трудности в поисках работы, чел.	59	59	59	53	51
Темп роста к предыдущему году, %	161,3	68,8	108,1	137,7	65,1
Направлено на профподготовку, переподготовку, повышение квалификации, чел.	186	184	164	189	180
Темп роста к предыдущему году, %	142,0	98,9	89,1	115,2	95,2
Число лиц, получивших услуги по профориентации, чел.	4400	3651	5046	6409	6070
Темп роста к предыдущему году, %	84,4	83,0	138,2	127,0	94,7
Трудоустроено после профобучения, чел.	180	182	160	185	172
Темп роста к предыдущему году, %	124,1	101,1	87,9	115,6	93,0

Уровень регистрируемой безработицы снизился с 1,48% в 2003 году до 0,68 % в 2007 году.

За период с 2003 по 2007 год в службу занятости населения обратилось более 54,6 тыс. чел., за содействием в поиске работы – 24,5 тыс. чел., из них 19,2 тыс. чел. или 78,4% трудоустроены.

Потребность в работниках по заявкам предприятий в 2007 году составляла 6638 единиц против 7026 в 2003 году. В основном пользовались спросом высококвалифицированные специалисты рабочих профессий и инженерно-технические работники ведущих профессий (специальностей).

Центром занятости городского округа ведется работа по трудоустройству социально незащищенных слоев населения (инвалидов; лиц, освобожденных из учреждений, исполняющих наказание; несовершеннолетних в возрасте от 14 до 18 лет; лиц предпенсионного возраста; беженцев и вынужденных переселенцев; граждан, уволенных с военной службы и членов их семей; одиноких и многодетных родителей, воспитывающих несовершеннолетних детей, детей-инвалидов; семей, в которых оба родителя признаны безработными).

Обеспечение занятости граждан, особо нуждающихся в социальной защите и испытывающих трудности в поиске работы, осуществляется на свободные, квотируемые рабочие места по специальным программам содействия занятости населения.

В первоочередном порядке граждане, особо нуждающиеся в социальной защите и испытывающие трудности в поиске работы, направляются на общественные работы с материальной поддержкой из средств федерального бюджета, профессиональное обучение, переобучение, повышение квалификации. В 2003–2007 гг. трудоустроено 9,8 тыс. граждан этой категории (в том числе 8,3 тыс. несовершеннолетних в возрасте от 14 до 18 лет).

Следует отметить, что на рынке труда сохраняется несоответствие профессионально-квалификационной структуры спроса и предложения рабочей силы, рост напряженности на рынке труда в сельской местности – предприятия сельского хозяйства испытывают недостаток в специалистах и кадрах массовых профессий, наблюдается низкая конкурентоспособность на рынке труда отдельных категорий граждан (молодежи, впервые ищущей работу; лиц, имеющих малолетних детей; инвалидов).

### **1.8.2. Анализ системы управления муниципального образования**

Муниципальное образование Губкинский городской округ образовано и наделено статусом городского округа законом Белгородской области от 7 сентября 2007 года № 137 «Об объединении поселений, входящих в состав муниципального района «Город Губкин и Губкинский район», и наделении вновь образованного муниципального образования статусом городского округа».

В состав округа входят город Губкин, 5 поселков, 56 сел, 38 хуторов.

Представительным органом муниципального образования является Совет депутатов Губкинского городского округа. Совет состоит из 35 депутатов, избранных населением городского округа в соответствии с федеральными и областными законами на основе всеобщего равного и прямого избирательного права при тайном голосовании сроком на 5 лет.

Исполнительно-распорядительным органом местного самоуправления муниципального образования является администрация Губкинского городского округа, включающая в себя 19 территориальных администраций (Троицкая, Ивановская, Боброводворская, Сергиевская, Юрьевская, Уколовская, Скороднянская, Толстянская, Истобнянская, Коньшинская, Никаноровская, Мелавская, Богословская, Сапрыкинская, Вислодубравская, Архангельская, Чуевская, Осколецкая, Теплоколодезянская).

Главой Губкинского городского округа является Глава администрации – высшее выборное должностное лицо, избираемое на основе мажоритарной избирательной системы относительного большинства по единому избирательному округу, включающему в себя всю территорию городского округа.

В структуру администрации Губкинского городского округа входят: комитет по управлению муниципальной собственностью; 16 управлений, из них 5 самостоятельных с образованием юридического лица (управление финансов и налоговой политики, управление образования и науки, управление культуры, управление по социальной политике, управление по жилищно-коммунальному комплексу и системам жизнеобеспечения); 31 отдел администрации Губкинского городского округа и 17 отделов самостоятельных управлений. В целом структура администрации может быть охарактеризована как линейно-функциональная. Она постоянно совершенствуется, исходя из задач, стоящих перед органами местного самоуправления по реализации положений Федерального закона от 06.10.2003 года № 131-ФЗ «Об общих принципах организации местного самоуправления в Российской Федерации», перспективного социально-экономического развития Губкинского городского округа.

Одной из форм совершенствования кадрового потенциала является направление муниципальных служащих на обучение в базовые образовательные учреждения по подготовке, переподготовке и повышению квалификации муниципальных служащих. В 2007 году прошли обучение, переподготовку, краткосрочные курсы повышения квалификации 39 работников, включая бухгалтеров администраций. По состоянию на 01 января 2008 года обучаются и получают высшее образование 30 муниципальных служащих администрации Губкинского городского округа, из них 6 получают второе высшее образование, 13 учатся в соответствии с муниципальным заказом по государственному контракту; 2 должностных лица, замещающих выборные муниципальные должности, и 3 муниципальных служащих имеют ученую степень, 22 муниципальных служащих имеют два высших образования.

В 2007 году нормативная правовая база муниципальной службы приведена в соответствие с федеральным и региональным законодательством. С 1 января 2008 года приняты нормативные муниципальные акты, регулирующие переход на новую оплату труда муниципальных служащих, разработана система показателей и критериев оценки эффективности и результативности деятельности муниципальных служащих, направленная на повышение уровня ответственности за исполнение служебных полномочий.

В Губкинском городском округе существует многолетняя практика с кадровым резервом. В резерв кадров включаются наиболее подготовленные работники с высоким потенциалом руководящей деятельности. В 2006 – 2007 гг. на должности муниципальной службы назначены 10 человек из состава резерва кадров.

Кадровый состав органов местного самоуправления Губкинского городского округа в 2007 году представлен в таблице 42.

Таблица 42

**Кадровый состав органов местного самоуправления  
муниципального образования Губкинский городской округ в 2007 году\***

<b>Наименование показателей</b>	<b>Органы местного самоуправления городского округа</b>	<b>Территориальные администрации</b>
Численность работников, чел.	229	134
Состав работников по уровню образования, %:		
- имеющие высшее образование	89	59
- имеющие среднее профессиональное образование	11	29
- имеющие другой уровень образования	-	12
Состав работников по возрастному признаку, %:		
- до 30 лет	14	8
- 30-55 лет для женщин (60 лет для мужчин)	82	91
- свыше 55 лет для женщин (60 лет для мужчин)	4	1
Состав работников по стажу работы, %:		
- до 5 лет	42	36
- 5-10 лет	14	21
- свыше 10 лет	44	43

*\*По данным администрации Губкинского городского округа*

В возрастной структуре преобладает доля муниципальных служащих в возрасте от 30 до 55 (для женщин) и до 60 лет (для мужчин) – 82% в 2007 году от общего числа служащих администрации городского округа, и 91 % – в администрациях сельских территорий.

В администрации Губкинского городского округа довольно высока доля сотрудников, имеющих высшее образование, – 89%. Однако среди служащих территориальных администраций данный показатель значительно ниже и составляет всего 59%.

## 1.9. Бюджетный потенциал

Проводимая бюджетная политика муниципального образования в целом соответствует приоритетным направлениям развития области и повышению качества жизни граждан.

В таблице 43 представлены данные о доходах и расходах бюджета муниципального образования.

**Доходы и расходы бюджета муниципального образования  
Губкинский городской округ**

(тысяч рублей)

Годы	Итого доходов		Налоговые в неналоговые доходы, зачисляемые в бюджет МО в соответствии с действующим законодатель- ством		Безвозмездные и безвозвратные перечисления		Расходы		Дефи- цит (-), профи- цит (+)
	Всего	Темп роста (%)	Всего	Темп роста (%)	Всего	Темп роста (%)	Всего	Темп роста (%)	Всего
2003	619668	112,2	547977	125,3	71691	62,3	660128	106,6	-40460
2004	1072067	173,0	908990	165,9	163077	в 2,3 раза	1054146	159,7	+17921
2005	1212832	113,1	993848	109,3	218984	134,3	1266015	120,1	-53183
2006	1345616	110,9	865808	87,1	479808	в 2,2 раза	1354228	107,0	-8612
2007	1719619	127,8	1067900	123,3	651719	135,8	1724678	127,3	-5059

Бюджет муниципального образования в анализируемом периоде являлся дефицитным (за исключением 2004 года). Доходы бюджета за период с 2003 года по 2007 год увеличились в 2,8 раза, при этом налоговые и неналоговые доходы, зачисляемые в бюджет МО, выросли более чем в 1,9 раза, а сумма безвозмездных и безвозвратных перечислений – в 9,1 раза за счет изменения системы межбюджетных отношений и принципов распределения регулирующих доходов.

Доля финансовой помощи в общей структуре доходов бюджета в 2007 году достигла уровня 37,9% и увеличилась по сравнению с 2003 годом на 26,2 процентных пункта. Эти цифры свидетельствуют о возрастающей зависимости бюджета муниципального образования от финансовой помощи региона.

Структура собственных доходов бюджета муниципального образования приведена ниже (таблица 44).

Таблица 44

**Структура собственных доходов бюджета муниципального образования  
Губкинский городской округ**

Индикаторы реализации	2006 год	2007 год
	Удел. вес, %	Удел. вес, %
Собственные доходы бюджета – всего	<b>100</b>	<b>100</b>
в том числе:		
Налог на доходы физических лиц	25,4	31,3
Налог на прибыль предприятий, организаций	-	21,5
Единый налог на вмененный доход	4,6	3,6
Единый сельскохозяйственный налог	0,04	0,07
Налог на имущество физических лиц	0,55	0,6
Государственная пошлина	0,2	0,1

Индикаторы реализации	2006 год	2007 год
	Удел. вес, %	Удел. вес, %
Земельный налог	15,81	19,9
Прочие налоговые и неналоговые доходы	11,5	19,8
Доходы от предпринимательской и иной приносящей доход деятельности	3,1	3,1
<b>Дотация из ФФПМР</b>	<b>38,8</b>	-
<b>Удельный вес собственных доходов бюджета в общем объеме доходов с учетом безвозмездных перечислений</b>	<b>64,3</b>	<b>62,1</b>

Удельный вес налоговых и неналоговых доходов бюджета в 2007 году в общем объеме доходов (при отсутствии безвозмездных перечислений) составил 62,1 % и к уровню 2006 года снижен на 3,4 %.

Основными налогами, формирующими бюджет Губкинского городского округа в 2007 году, являлись: налог на доходы физических лиц – 31,3%, земельный налог – 19,8%, единый налог на вмененный доход – 3,6%. Доля остальных налоговых доходных источников незначительна.

В 2007 году в соответствии с федеральным и областным законодательством дотация из фонда финансовой поддержки была заменена дополнительными (дифференцированными) нормативами по налогу на прибыль организаций в размере 6,29% от налога на прибыль, зачисляемого в бюджет субъекта, и налогу на доходы физических лиц в размере 7,6%. В 2007 году доля налога на прибыль организаций в структуре налоговых и неналоговых доходов бюджета муниципального образования составила 21,5%.

В соответствии со ст.56 Федерального закона от 20.08.2004 г. № 120 «О внесении изменений в Бюджетный кодекс Российской Федерации в части регулирования межбюджетных отношений» поступления от налога на игорный бизнес, акцизов, налога на добычу полезных ископаемых с 1 января 2006 года не подлежат зачислению в местный бюджет. В связи с этим уменьшилась доля прочих налоговых и неналоговых доходов с 19,7% в 2005 году до 11,5% в 2006 году.

Отраслевая структура расходов бюджета Губкинского городского округа представлена в таблице 45.

Таблица 45

**Отраслевая структура расходов бюджета муниципального образования  
Губкинский городской округ**

Наименование отрасли	2003		2004		2005		2006		2007	
	тыс. руб.	Удел. вес, %	тыс. руб.	Удел. вес, %	тыс. руб.	Удел. вес, %	тыс. руб.	Удел. вес, %	тыс. руб.	Удел. вес, %
<b>Всего</b>	660128	100	1054146	100	1266015	100	1354228	100	1724678	100
в том числе:										
Муниципальное управление	33167	5	48219	4,6	119682	9,5	80577	5,9	92707	5,4

Наименование отрасли	2003		2004		2005		2006		2007	
	тыс. руб.	Удел. вес, %	тыс. руб.	Удел. вес, %	тыс. руб.	Удел. вес, %	тыс. руб.	Удел. вес, %	тыс. руб.	Удел. вес, %
Правоохранительная деятельность	627	0,1	1036	0,1	2115	0,15	2711	0,2	4071	0,2
Сельское хозяйство	1080	0,2	1322	0,1	599	0,05	-	-	8822	0,5
Жилищно-коммунальное хозяйство	57748	8,7	197920	18,8	216624	17,1	220291	16,3	262464	15,2
Транспорт	7206	1,1	8878	0,8	15579	1,2	98374	7,3	64635	3,7
Образование	216757	32,8	278011	26,4	320692	25,3	429028	31,7	490790	28,5
Культура	28324	4,3	36228	3,4	49440	3,9	64104	4,7	220959	12,8
Здравоохранение	139226	21,1	198071	18,8	437933	34,6	286477	21,2	367854	21,3
Прочие расходы	175993	26,7	284461	26,9	103351	8,2	172666	12,7	212376	12,4

Расходы бюджета муниципального образования за период с 2003 года по 2007 год ежегодно росли и увеличились в 2007 году по сравнению с 2003 годом в 2,6 раза. Основными расходными статьями бюджета на протяжении ряда лет остается финансирование социально-культурной сферы (образование, культура, здравоохранение, ЖКХ). В 2003 году удельный вес этих расходов в бюджете муниципального образования составил 66,9%, в 2007 году – 77,8%. В целом за анализируемый период расходы на социально-культурную сферу росли более высокими темпами, чем расходы всего бюджета муниципального образования.

Расходы бюджета Губкинского городского округа в расчете на одного жителя за период с 2003 года по 2007 год увеличились в 2,6 раза (таблица 46).

Таблица 46

**Расходы бюджета муниципального образования  
Губкинский городской округ в расчете на душу населения**

Показатели	2003 г.	2004 г.	2005 г.	2006 г.	2007 г.	Темп роста 2007 к 2003
Расходы бюджета, тыс. руб.	660128	1054146	1266015	1354228	1724678	в 2,6 раза
Среднегодовая численность населения, тыс. чел.	120,1	120,2	119,95	119,75	119,77	99,7 %
Расходы бюджета муниципального образования на душу населения, тыс. руб.	5,5	8,8	10,6	11,3	14,4	в 2,6 раза
<i>Справочно: Расходы консолидированного бюджета области на душу населения области, тыс. руб.</i>	7,8	10,5	17,1	20,6	27,9	в 3,6 раза

## 1.10. Муниципальная собственность

Муниципальная собственность включает в себя имущество органов местного самоуправления, муниципальные предприятия и учреждения, земли, находящиеся в муниципальной собственности, муниципальный жилой фонд и нежилые помещения, иное движимое и недвижимое имущество.

Муниципальная собственность в зависимости от направления использования разделяется на следующие группы (таблица 47).

Таблица 47

### Общая характеристика муниципального имущества муниципального образования в 2007 году

Объекты муниципального хозяйства	Количество
<b>Муниципальные предприятия – всего, ед.</b>	16
в том числе в сфере:	
жилищно-коммунального хозяйства	1
благоустройства	3
общественного питания	1
бытового обслуживания	4
транспорта	1
прочие	6
<b>Муниципальные учреждения – всего, ед.</b>	128
в том числе в сфере:	
образования	104
здравоохранения	5
культуры	8
физкультуры и спорта	5
жилищно-коммунального хозяйства	1
прочие	5
<b>Муниципальный жилищный фонд, тыс. м<sup>2</sup></b>	283,8
<b>Земли – всего, га</b>	152668
<b>Структура земель по назначению - всего, %</b>	100
в том числе:	
- земли сельскохозяйственного назначения	77,6
- земли промышленной и коммунально-складской застройки	4,8
- земли жилой и общественной застройки	9,2
- прочие	8,4
<b>Структура земель по виду собственности - всего, %</b>	100
в том числе:	
- государственная	4,6
- муниципальная	28,4
- частная	67,0

В 2007 году на территории округа функционировало 16 предприятий муниципальной формы собственности, из них одно в жилищно-коммунальной сфере, три – в сфере благоустройства, 128 муниципальных учреждений. В структуре земель по назначению преобладают сельскохозяйственные земли, по виду собственности – частные.



Недвижимое имущество, находящееся в муниципальной собственности, является одним из главных источников дохода бюджета от его использования (таблица 48).

Таблица 48

**Поступления в бюджет муниципального образования  
Губкинский городской округ  
от реализации и аренды муниципального имущества\***

(тысяч рублей)

Наименование показателей	2003 год	2004 год	2005 год	2006 год	2007 год
Продажа имущества	3300	1111	43317	18420	64199
в том числе:					
продажа земли	3300	1111	7078	4810	8753
Аренда муниципального имущества	17406	22682	23110	29222	53092
в том числе:					
аренда земли	5600	9609	6957	11082	35519
Всего	20706	23793	66427	47642	117291

*\*По данным администрации Губкинского городского округа*

В 2007 году 335 помещений общей площадью 38336,0 кв.м муниципального нежилого фонда находились в аренде у предприятий различных форм собственности и индивидуальных предпринимателей.

В округе наблюдается тенденция роста доходов от реализации и сдачи в аренду муниципального имущества - поступления в бюджет муниципального образования в 2007 году составили 117291 тыс. рублей, что почти в 2,5 раза выше уровня 2006 года.

Таблица 49

**Основные показатели деятельности муниципальных предприятий  
муниципального образования Губкинский городской округ\***

Показатели	2003		2004		2005		2006		2007	
	всего	Темп роста, %	всего	Темп роста, %	всего	Темп роста, %	всего	Темп роста, %	всего	Темп роста, %
Оборот организаций, млн руб.	х	х	107,8	х	131,1	121,6	152,3	116,2	180,5	118,5
Среднегодовая численность работников, человек	2334	х	1810	77,6	1544	85,3	1434	92,9	1365	95,2
Уровень износа основных фондов, %	92,0	х	92,4	100,4	86,6	93,7	78,2	90,4	67,9	86,8

*\*По данным администрации Губкинского городского округа*

В целом, в городском округе прослеживается тенденция роста оборота муниципальных предприятий при одновременном снижении численности работников. Безусловно, положительным моментом является сокращение степени износа основных производственных фондов МУПов – за пять лет на 24,1%. Однако, несмотря на это, значение данного показателя остается довольно высоким, что, несомненно, является одним из факторов, сдерживающих эффективное развитие муниципального хозяйства городского округа.

За 2007 год управлением муниципального заказа администрации Губкинского городского округа было проведено 118 конкурсов, 204 заказа способом запроса котировок цен. Общая стоимость заключенных контрактов составила 895 945 тыс. рублей. Условная экономия бюджетных средств по результатам проведения торгов и запросов котировок цен составила 58227 тыс. рублей (6,1 %).

Таблица 50

**Объем размещенного муниципального заказа муниципального образования  
Губкинский городской округ в 2007 году\***

Вид закупок	Количество закупок	Доля от общего числа закупок (%)	Сумма выделенных средств на закупку, тыс. руб.	Цена заключенного контракта (договора), тыс. руб.	Условная экономия, тыс. руб.	Условная экономия (%)
<b>Муниципальный заказ</b>						
Открытый конкурс	101	11,0	730 319	683 103	47 215	6,5
Открытый аукцион	17	1,9	88 441	83 301	5 140	5,8
Запрос котировок	204	22,3	43 589	38 754	4 835	11,1
Закупки до 100 тыс.руб	484	52,8	23 557	22 520	1 036	4,4
Едиственный источник	110	12,0	68 267	68 267	-	-
<b>ИТОГО по муниципальному заказу</b>	<b>916</b>	<b>100</b>	<b>954 172</b>	<b>895 945</b>	<b>58 227</b>	<b>6,1</b>
<b>Государственный заказ</b>	<b>13</b>	<b>-</b>	<b>198 667</b>	<b>196 049</b>	<b>2 618</b>	<b>1,3</b>

\*По данным администрации Губкинского городского округа

Высокая степень зависимости бюджета муниципального образования от внешних источников формирования доходной базы негативно влияет на возможность реализации в городском округе социально-экономических программ за счет собственных средств. Однако, такие резервы, как развитие промышленности, сельского хозяйства, предпринимательства, привлечение инвестиций, повышение эффективности использования муниципальной собственности, сокращение недоимки по обязательным платежам в бюджет позволят муниципальному образованию увеличить доходы бюджета и, соответственно, увеличить объем средств, направляемых на решение проблем муниципального образования.

## 1.11. Пространственное развитие и межмуниципальное сотрудничество

В состав Губкинского городского округа входят город Губкин и 97 сельских населенных пунктов.

Для реализации исполнительно-распорядительных полномочий по решению вопросов местного значения в составе администрации Губкинского городского округа созданы 19 территориальных администраций, осуществляющих свою деятельность в сельских населенных пунктах.

На 1 января 2017 года численность населения Губкинского городского округа составила 118,6 тыс. человек, в том числе городского населения - 87,0 тыс. человек, сельского – 31,6 тыс. человек. Плотность населения городского округа составила 77,7 человек на 1 кв. км при средней по Белгородской области – 57,2 человек на 1 кв. км. Население на территории городского округа размещено неравномерно.

Таблица 51

### Основные показатели пространственного развития Губкинского городского округа

№ пп.	Показатели, ед. изм.	2012	2013	2014	2015	2016	Темп роста 2016 к 2012, %
1.	Численность населения, тыс. человек (на 1 января)	121,6	121,1	120,6	119,8	119,1	97,9
2.	Доля сельского населения, %	27,6	27,7	27,1*	27,1	26,9	97,5*
3.	Плотность населения, человек на 1 км <sup>2</sup>	79,7	79,3	79,0	78,5	78,0	97,9
4.	Плотность сети городских и сельских поселений, ед. на 1 км <sup>2</sup>	0,066	0,066	0,064*	0,064	0,064	0,064
5.	Производственный потенциал на единицу территории, млн рублей на 1 км <sup>2</sup>	60,8	61,2	59,7	62,1	68,0	111,9

\*Доля сельского населения снизилась в связи с включением сел Зареченка и Новоселовка Осколецкой территориальной администрации в городскую черту г. Губкина.

## Основные характеристики территорий Губкинского городского округа

№ пп.	Наименование поселения (территории)	Численность населения на начало 2017 года, тыс. человек	Территория, тыс. км <sup>2</sup>	Плотность населения, человек на 1 км <sup>2</sup>		Экономическая специализация территории
				2012 год	2017 год	
1.	Белгородская область	1552,7	27133,5	56,6	57,2	Промышленное производство; сельскохозяйственное производство
2.	Губкинский городской округ	118,6	1526,6	79,7	77,7	Промышленное производство; сельскохозяйственное производство
3.	г. Губкин	87,0	39,6	2224,9	2196,9	
4.	Архангельская территориальная администрация	1,4	64,35	23,1	22,6	Сельскохозяйственное производство
5.	Боброводворская территориальная администрация	2,5	95,89	26,9	26,6	Сельскохозяйственное производство
6.	Богословская территориальная администрация	0,9	78,75	12,6	11,6	Сельскохозяйственное производство
7.	Вислодубравская территориальная администрация	1,8	97,27	20,5	19,0	Сельскохозяйственное производство
8.	Ивановская территориальная администрация	0,65	46,02	15,1	14,2	Сельскохозяйственное производство
9.	Истобнянская территориальная администрация	1,6	54,73	29,0	28,6	Сельскохозяйственное производство
10.	Коньшинская территориальная администрация	0,8	62,92	13,4	12,4	Сельскохозяйственное производство
11.	Мелавская территориальная администрация	0,5	48,31	11,3	10,7	Сельскохозяйственное производство
12.	Никоновская территориальная администрация	1,7	80,93	22,7	20,9	Сельскохозяйственное производство
13.	Осколецкая территориальная администрация	1,6	55,93	37,7	28,1	Сельскохозяйственное производство
14.	Сапрыкинская территориальная администрация	0,9	74,79	13,9	12,0	Сельскохозяйственное производство
15.	Сергиевская территориальная администрация	1,6	77,0	21,1	20,9	Сельскохозяйственное производство
16.	Скороднянская территориальная администрация	4,2	101,32	43,5	41,8	Сельскохозяйственное производство
17.	Теплоколодезянская территориальная администрация	1,1	5,42	207,2	213,1	Сельскохозяйственное производство

№ пп.	Наименование поселения (территории)	Численность населения на начало 2017 года, тыс. человек	Территория, тыс. км <sup>2</sup>	Плотность населения, человек на 1 км <sup>2</sup>		Экономическая специализация территории
				2012 год	2017 год	
18.	Толстянская территориальная администрация	1,0	80,78	15,0	13,1	Сельскохозяйственное производство
19.	Троицкая территориальная администрация	6,7	48,07	138,1	139,1	Сельскохозяйственное производство
20.	Уколовская территориальная администрация	0,6	46,31	14,1	12,7	Сельскохозяйственное производство
21.	Чуевская территориальная администрация	1,2	65,31	22,5	18,7	Сельскохозяйственное производство
22.	Юрьевская территориальная администрация	0,6	48,27	13,5	12,6	Сельскохозяйственное производство

Плотность населения Губкинского городского округа выше, чем в среднем по области. Самым плотно заселенным населенным пунктом городского округа является г. Губкин. Самыми плотно заселенными сельскими населенными пунктами являются населенные пункты Теплоколодезянской и Троицкой территориальных администраций.

В Губкинском городском округе идет процесс урбанизации, на 1 января 2017 года доля городского населения составила 73,3 % (87,0 тыс. человек), тогда как в 2012 году она составляла 72,4 %. Доля городского населения превышает среднеобластной уровень на 6 % (по области на 01.01.2017 г. доля составила 67,3 %). При этом в целом по городскому округу численность населения как сельского так и городского снижается. Имеются 2 сельских населенных пункта без населения.

Развитие международного и межмуниципального сотрудничества предусматривает понимание политических и экономических приоритетов, поиск партнеров, готовых участвовать во взаимовыгодных проектах строительства Губкина - малой Швейцарии Белогорья, повышение роли международных контактов, выход на международные площадки для продвижения своего потенциала и туристической привлекательности с целью развития стратегического, торгово-экономического и культурного сотрудничества.

Немаловажную роль при этом играет взаимодействие с организациями и учреждениями, проведение совместных заседаний, выезд на промышленные предприятия с целью продвижения их экспортного потенциала, использование каналов для повышения инвестиционной привлекательности городского округа, организации бизнес-миссий, привлечения представителей иностранных деловых кругов к сотрудничеству, подписания соответствующих документов о сотрудничестве.

Развитие внешнеэкономических связей городского округа может осуществляться и с помощью «народной дипломатии». Народная дипломатия вмещает в себя всю многообразную деятельность по взаимодействию с гражданским обществом и аудиториями зарубежных стран, дает уникальный инструмент для расширения

международных общественных связей государства. Именно на уровне народной дипломатии строятся контакты между общественными организациями и объединениями, городами-побратимами, международные неправительственные организациями, проходят общественно-политические акции.

Важно учитывать роль соотечественников, проживающих за рубежом. Посредством указанных выше каналов международное сообщество и потенциальные российские партнеры могут получать больше объективной информации о социально-экономической ситуации в городском округе, а округ, в свою очередь, должен использовать эти каналы для укрепления своего имиджа на международной и российской арене.

Для своевременного информирования населения администрация городского округа ежегодно формирует планы по развитию сотрудничества, включающие как взаимодействие по линии побратимских и партнерских связей, так и поиск новых контактов, привлечение инвесторов к совместной работе по реализации масштабных проектов на территории городского округа. При разработке планов по сотрудничеству учитываются предложения и замечания жителей городского округа, поступающие по различным каналам связи.

В рамках развития международного и межмуниципального сотрудничества в Губкинском городском округе проводится работа по следующим направлениям:

- законодательная сфера и управление городским хозяйством:
- осуществление мероприятий на основе укрепления межмуниципальных связей, позволяющих реализовать новые проекты в сфере городского хозяйства, условий для привлечения инвестиций для решений общегородских проблем;
- обмен информацией по различным аспектам жизнедеятельности городского хозяйства (структура управления, сведения о функционировании коммунальных служб и внедрении новых технологий в этой сфере);
- использование инновационных технологий и практик производства и управления;
- презентация лучших муниципальных практик городского округа, использование лучших практик при развитии местного самоуправления, внедрение целевых моделей регулирования и правоприменения по приоритетным направлениям улучшения инвестиционного климата: получение разрешения на строительство и территориальное планирование; постановка на кадастровый учет земельных участков и объектов недвижимого имущества; регистрация права собственности на земельные участки и объекты недвижимого имущества; подключение (технологическое присоединение) к электрическим сетям, сетям теплоснабжения, водоснабжения и водоотведения; поддержка малого и среднего предпринимательства; осуществление контрольно-надзорной деятельности; институты и инструменты для развития благоприятного инвестиционного климата и других.
- экономика и торговля:
- содействие усилению взаимодействия с предпринимателями и гражданами - бизнесменами, туристами, учеными и студентами, создание для иногородних граждан комфортной бизнес-среды, инфраструктуры пребывания;
- систематический обмен официальными и рабочими делегациями;

- реализация долгосрочных проектов сотрудничества;
- содействие развитию сотрудничества с привлечением деловых кругов, городов-побратимов/партнеров (предоставление информации по конкретным направлениям сотрудничества, сведений по действующему законодательству, активизация совместной работы в области развития туристического бизнеса);
- развитие новых форм партнерства, вовлеченность различных социальных групп;
- поиск потенциальных городов-побратимов и партнёров с целью дальнейшего установления двусторонних связей и развития взаимовыгодного сотрудничества;
- образование: обмены школьниками и учителями, студентами и преподавателями, научно-технической информацией, установление контактов между конкретными учебными заведениями городского округа с аналогичными в городах-побратимах, предоставление сведений об учреждениях, которые заинтересованы во взаимовыгодном сотрудничестве;
- здравоохранение: содействие сотрудничеству в области медицины и здравоохранения (обмен информацией и делегациями специалистов, изучение объемов и форм медицинской помощи, оказываемой населению);
- культура: обмены творческими коллективами для участия в ежегодных мероприятиях, содействие взаимообмену на уровне культурных центров;
- создание условий для повышения культуры взаимодействия;
- туризм: приглашение к участию в пресс-турах представителей СМИ и туристических агентств, содействие обмену статистической и другой информацией в сфере туризма, осуществление обмена представителями туристической индустрии, продвижение имиджа городского округа как культурного, конгрессно-делового и туристического центра;
- содействие развитию городского округа как регионального центра промышленного туризма;
- спорт:
- обмен опытом по организации спортивных мероприятий, его дальнейшего применения на практике в рамках подготовки к чемпионатам, обмен опытом по техническому обслуживанию объектов на этапах, предшествующих и последующих за играми чемпионатов;
- молодежная политика:
- поддержка молодежных инициатив и проектов, развитие системы молодежных обменов.

## 1.12. Анализ реализации Стратегии социально-экономического развития Губкинского городского округа до 2025 года с 2008 по 2013 годы

Первое стратегическое направление – «Развитие человеческого капитала Губкинского городского округа»

### *Демография, здравоохранение, укрепление здоровья населения*

Численность населения Губкинского городского округа в период с 2008 по 2011 год увеличилась на 1,9 % и составила к 2011 году 122,1 тыс. человек. Однако, в 2012 году наблюдалось уменьшение численности населения по сравнению с 2011 годом на 500 человек за счет уменьшения городского населения.

Следует обратить внимание на то, что индикатор «средняя продолжительность жизни» не только не достиг установленных значений, но и сократился по сравнению с показателем 2011 года на 1,89 % (фактический показатель 2012 года составил 67,5 лет, 2011 года – 68,8 лет).

За отчетный период следует отметить отрицательную динамику уровня рождаемости. В 2012 году фактический показатель составил 9,9 чел. на 1 тыс. населения, что ниже уровня запланированного на 2008 год на 2,94 %. С 2011 года наблюдается рост данного показателя. В 2012 году данный показатель по сравнению с 2011 годом увеличился на 2,1 %. Показатель уровня смертности имеет тенденцию к снижению - в 2012 году по сравнению 2011 годом он уменьшился на 6 %, что ниже планового показателя 2015 года на 3,8 % (рисунок 1).

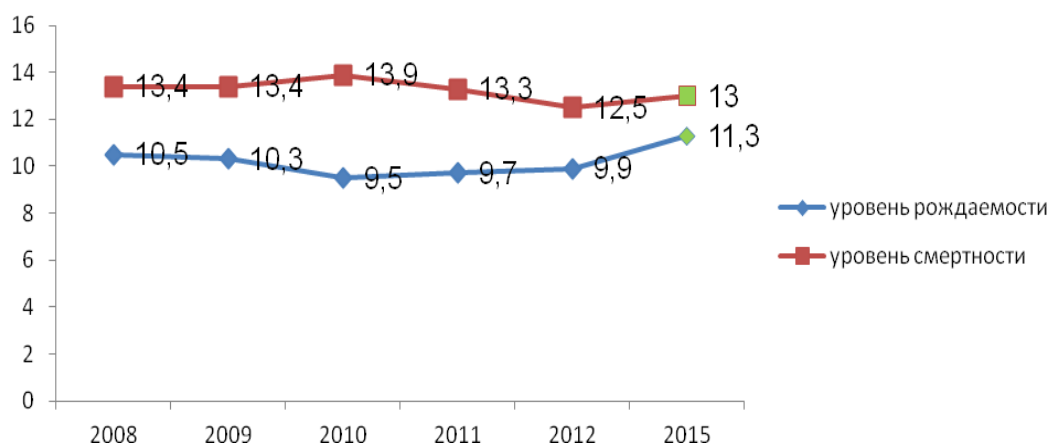


Рис.1. Динамика естественного движения населения по отчетным данным

За весь анализируемый период на территории округа наблюдается сокращение темпов миграционного прироста (рисунок 2). С 2008 по 2011 год данный показатель сократился на 61,4 %. В 2012 году зафиксирован миграционный отток (-1,5 чел. на 1 тыс. населения).



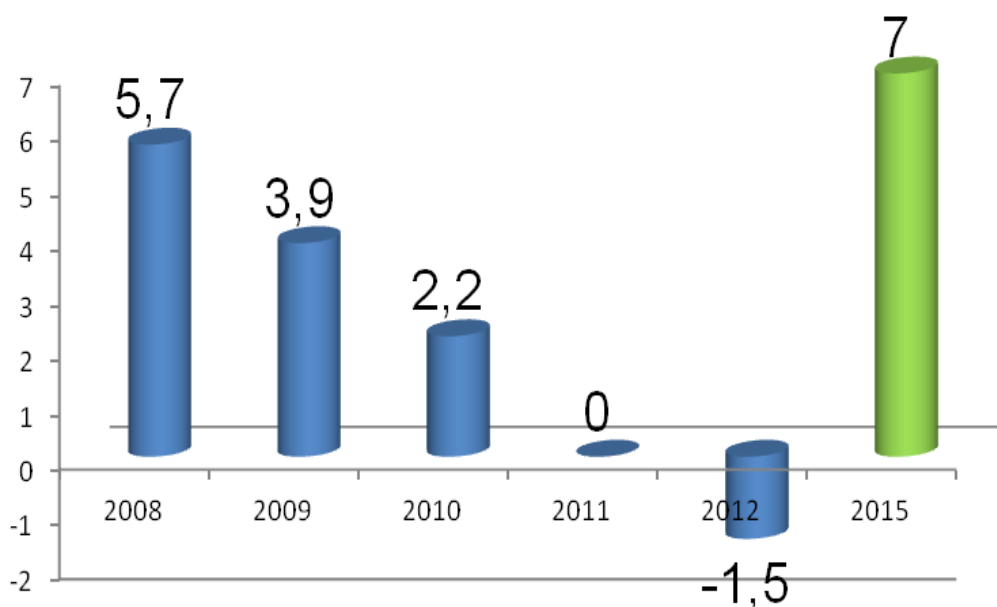


Рис. 2. Миграционный прирост по отчетным данным, чел. на 1 тыс. населения

Общая заболеваемость населения с диагнозом, выявленным впервые в жизни, по муниципальному образованию в период с 2008 по 2011 год сократилась на 11,7 %, однако в 2012 году увеличилась на 8,9 % по сравнению с 2011 годом, что выше уровня 2015 года на 6,9 %.

Показатель «Число врачей общей практики» к 2011 году был запланирован на уровне 24 человек, фактически сложился на уровне 14 чел. и в 2012 году сократился на 7,1 % по сравнению с уровнем 2011 года. Однако число фельдшерско-акушерских пунктов осталось на прежнем уровне, что выше плановых показателей 2015 года на 6,7 %.

Обеспеченность врачами на 10 тыс. жителей сохранялась практически на прежнем уровне и к 2012 году составила 26,1 чел., что ниже запланированного к 2015 году на 13 %. Обеспеченность средним медицинским персоналом за весь анализируемый период снижалась и составила к 2012 году 79,3, что ниже запланированного к 2015 году на 17,4 %. Обеспеченность койками на 10 тыс. жителей в 2011 сократилась по сравнению с 2008 годом на 4,2 %, данная тенденция сохранилась и в 2012 году (56,9), однако осталась выше уровня, запланированного к 2015 году.

Анализируя расходы бюджета муниципального образования на здравоохранение можно отметить, что в 2012 году по сравнению с 2011 показатель увеличился на 1,5 %, однако динамика за весь анализируемый период имеет отрицательный характер, и ниже уровня запланированного показателя к 2015 году практически в 3 раза (рисунок 3).

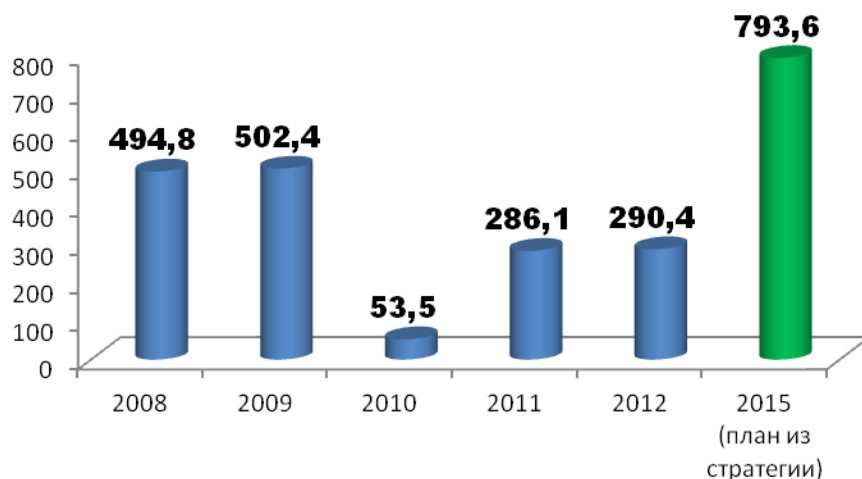


Рис. 3. Расходы бюджета муниципального образования на здравоохранение, млн руб.

За анализируемый период сократилось число спортивных сооружений на 6,2 %, при этом отмечается рост доли населения, регулярно занимающихся физкультурой и спортом на 9 %. Однако последний индикатор остается ниже запланированных показателей.

### *Образование*

Анализ системы образования Губкинского городского округа за период с 2008 по 2012 годы показал, что общее число общеобразовательных школ сократилось на 18,2 % и составило 36 ед. на 01.01.2013. Сохраняется тенденция к росту количества малокомплектных школ, что привело к изменению сети общеобразовательных учреждений. По этой причине, начиная с 2010 года, в округе закрыты 2 основных общеобразовательных и 3 начальных общеобразовательных учреждения.

За весь период наблюдается рост обеспеченности общеобразовательных школ компьютерной техникой, что является следствием реализации комплексного проекта модернизации системы общего образования территории округа, укрепления материально-технической базы общеобразовательных учреждений за счет средств федерального и областного бюджетов. Данный показатель в 2013 году (7,2 учащихся на 1 компьютер) выше фактического показателя за 2012 год (9,7 учащихся на 1 компьютер).

В условиях демографического спада выпуск учащихся общеобразовательных школ сокращался в течение всего анализируемого периода, наблюдается незначительный прирост в 2012 году по отношению к 2011 году (0,12 %), однако показатель остается ниже запланированного на 2015 год.

Расходы бюджета муниципального образования значительно выросли за анализируемый период на 37 %, и превысили запланированный уровень на 43,7 % (рисунки 4).

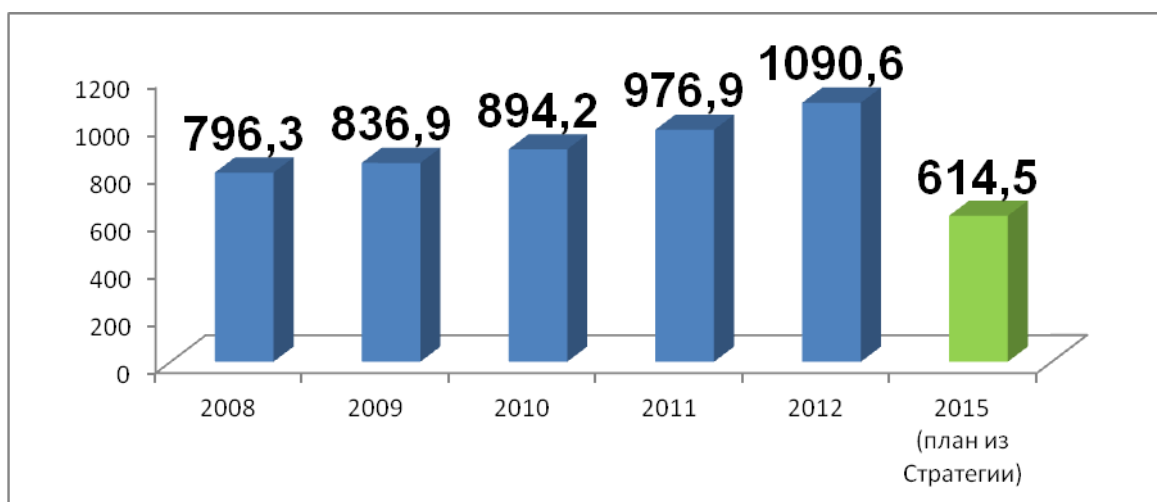


Рис. 4. Расходы бюджета муниципального образования на образование, млн руб.

### *Развитие социальных институтов и социальной защиты на территории Губкинского городского округа*

Общий объем социальных выплат за весь анализируемый период вырос почти в 2 раза и превысил запланированный к 2015 году на 8,7 % (2012 – 3544,7 тыс. руб., 2015 – 3262,0 тыс. руб.) (рисунок 5).

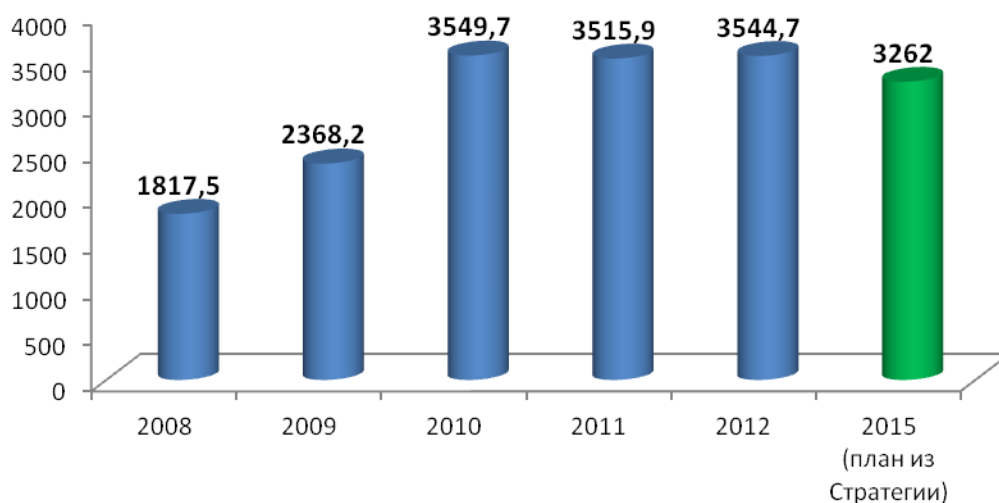


Рис. 5. Общий объем социальных выплат, тыс. руб.

За период с 2008 по 2013 годы численность пенсионеров выросла на 5 % и составила 35 тыс. человек, что выше уровня запланированного к 2015 году на 3,9 %, при этом средний размер пенсий за этот же период вырос в 2 раза и на 01.01.2013 года составил 8931,8 рублей.

В отчетном периоде увеличилось число социальных работников, оказывающих социальную помощь на дому престарелым и инвалидам на 12,2 %.

### ***Развитие интеллектуального и культурного потенциала населения и воспитание молодого поколения***

За период с 2008 года по 2012 год включительно число общедоступных библиотек выросло на 5,1 %, при этом количество библиотек, подключенных к сети Интернет, увеличилось в 2,5 раза, однако остается значительно ниже запланированных показателей. Число модельных учреждений культуры клубного типа ежегодно возрастает – в 2012 году уже 7 учреждений клубного типа соответствовало стандартам «модельного» Дома культуры.

За весь период в Губкинском городском округе отмечается рост проведенных культурно - досуговых мероприятий, за 2012 год данный показатель составил 11 541, что на 17 % выше запланированного к 2015 году. За отчетный период на 35,8 % увеличилось число посетителей музеев, это обусловлено, в том числе, и открытием в 2012 году Музея истории КМА (филиала МБУК «Губкинский краеведческий музей»). Наблюдается рост числа посетителей киносеансов на 18,8 %. В 2012 году данный показатель превысил запланированный к 2015 году на 14,1 %. Количество детей, обучающихся в детских школах искусств, за анализируемый период выросло на 20 %, и превысило запланированный к 2015 году на 15,9 %.

В отчетном периоде динамика расходов на культуру нестабильна: в 2009 году – незначительное сокращение (на 1,03 %), значительное падение в 2010 году – на 25,7 %, с 2011 года наблюдается увеличение (рост составил 66,5 %, 95,2 % в 2011 и в 2012 годах, соответственно) (рисунок 6).

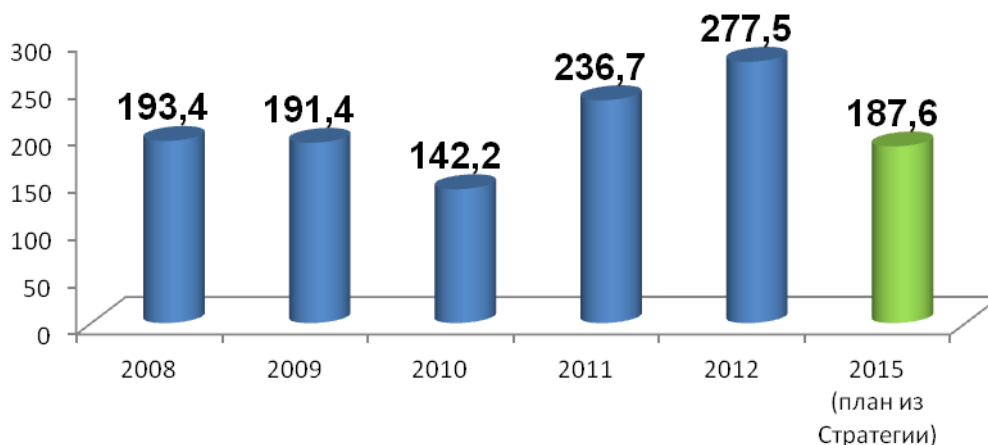


Рис. 6. Расходы бюджета Губкинского городского округа на культуру, млн руб.

Следует обратить особое внимание на значительное снижение численности молодежи в возрасте до 30 лет (на 16,7 % по отношению к уровню 2008 года), что может негативно сказаться на дальнейшей динамике индикаторов первого стратегического направления.

Второе стратегическое направление – «Развитие экономического потенциала Губкинского городского округа»

***Развитие институциональной среды инновационного развития экономики округа***

По результатам проведенного мониторинга реализации Стратегии за период с 2008 по 2012 годы, включительно, можно отметить следующие тенденции развития экономического потенциала округа.

Количество работающих субъектов малого бизнеса на 01.01.2013 года составило 3687 ед., что выше уровня запланированного к 2015 году на 37,3 % (рисунок 7). При этом количество малых предприятий выше на 33,8 %, а количество индивидуальных предпринимателей на 38,1 %. Сплошное федеральное статистическое наблюдение за деятельностью субъектов малого и среднего предпринимательства по итогам за 2010 год впервые на основании данных статистической отчетности подвело итоги основных показателей: число субъектов малого и среднего предпринимательства, число замещенных рабочих мест, оплата труда, выручка от реализации товаров (работ, услуг), основные фонды, инвестиции в основной капитал. Итоги статистического наблюдения легли в основу корректировки соответствующих индикаторов второго стратегического направления.

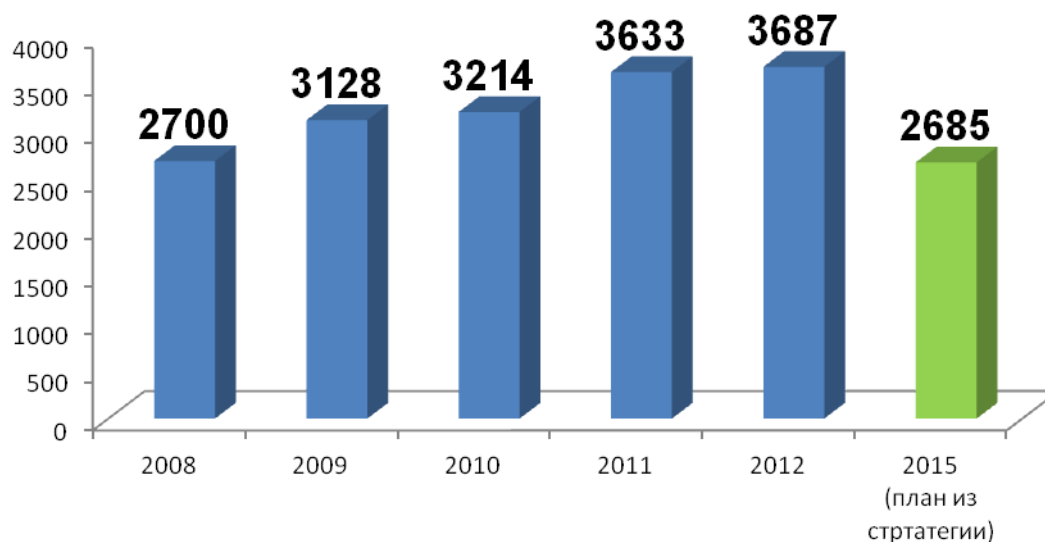


Рис.7. Количество работающих субъектов малого бизнеса по состоянию на конец соответствующего года, ед.

Доля занятых в малом бизнесе выросла за анализируемый период на 7 %, а среднемесячная заработная плата на одного работающего в малом бизнесе выросла на 75 % по отношению к 2007 году. Оборот малых предприятий (юридических лиц) по всем видам экономической деятельности увеличился на 40,3 % и превысил запланированный уровень к 2015 году в 1,5 раза. Большую роль в достижении положительной динамики индикаторов данного сектора играет центр поддержки

предпринимательства в администрации Губкинского городского округа, функции которого выполняет отдел экономического развития, осуществляя консультационные и информационные услуги, формирует повестки коллегиально-совещательных органов по защите интересов, по поддержке и развитию субъектов малого и среднего предпринимательства. Однако наблюдается резкое сокращение в 2011, 2012 году доли налогов по данному сектору в объеме собственных доходов муниципального бюджета (40,2 %, 49 % по отношению к уровню 2010 года, соответственно).

Общая сумма налоговых и неналоговых доходов, зачисляемых в бюджет муниципального образования в соответствии с действующим законодательством, за анализируемый период увеличилась на 43 % и на 01.01.2013 года составила 2019,7 млн рублей, то есть на 9,4 % выше уровня, запланированного к 2015 году (рисунок 8). Соответственно налоговые и неналоговые доходы, зачисляемые в бюджет на душу населения, выросли за анализируемый период на 41,3 %.

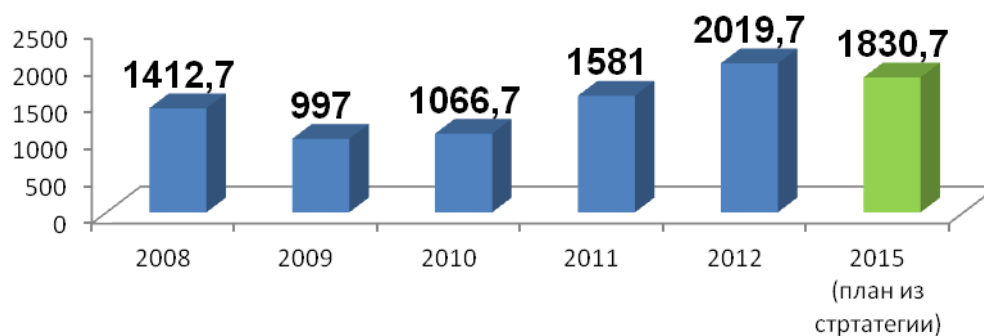


Рис.8. Налоговые и неналоговые доходы, зачисляемые в бюджет Губкинского городского округа в соответствии с действующим законодательством, млн руб.

Следует отметить, что в 2012 году в бюджет городского округа поступили дополнительные платежи от продажи земельных участков ОАО «Лебединский ГОК», что увеличило долю налогов по промышленным предприятиям в доходной части бюджета с 53,6 % в 2011 году до 68,9 % в 2012 году, следовательно, общая сумма налоговых поступлений от субъектов малого бизнеса снизилась и составила 4,7 % в 2012 году против 5,5 % в 2011 году.

Безвозмездные и безвозвратные перечисления за анализируемый период росли, однако в 2012 году сократились на 19,9 % по сравнению с 2011 годом. Расходы бюджета муниципального образования возросли в 2011, 2012 году (на 23,5 % и 37,8 % по сравнению с уровнем 2010 года, соответственно).

Несмотря на рост доли организаций, осуществляющих технологические инновации, в общем числе организаций (в 5,3 раза), доля инновационной продукции в общем объеме отгруженной продукции значительно сократилась (на 20,3 %) за анализируемый период, и остается в 13 раз ниже запланированной к уровню 2015 года (рисунок 9).

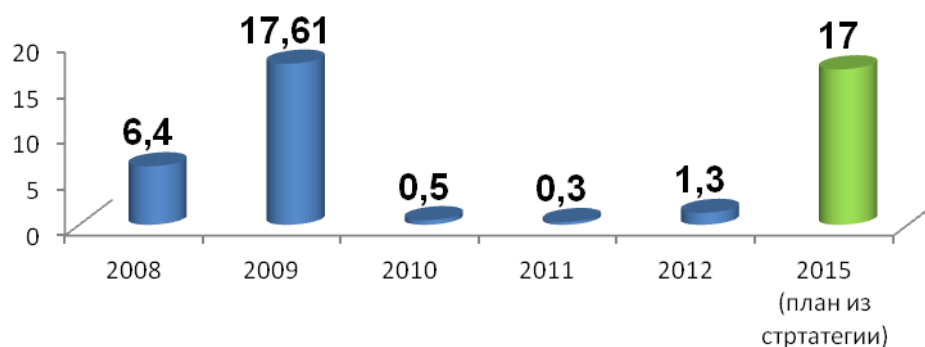


Рис. 9. Удельный вес инновационной продукции в общем объеме отгруженной продукции, %

### ***Создание благоприятного инвестиционного климата для развития экономики***

Наблюдается значительное сокращение общего объема инвестиций по муниципальному образованию за период с 2009 по 2010 год (на 54,7 %). С 2011 года отмечается рост данного индикатора на 38,8 % к уровню 2010 года, и в 2012 году отмечен рост данного индикатора на 3,6 % к уровню 2011 года.

В 2012 году под инвестиционные проекты на территории Губкинского городского округа выделено 17 целевых площадок, что на 4 больше, чем в 2011 году. В целом за анализируемый период данный индикатор вырос в 2,4 раза и превысил запланированный уровень 2015 года на 29,4 %.

В администрации Губкинского городского округа ведется ежеквартальный мониторинг инвестиционных проектов, реализуемых и планируемых к реализации хозяйствующими субъектами городского округа. По состоянию на 01.01.2013 год перечень включал 17 инвестиционных проектов. В целях привлечения инвестиций на официальном сайте администрации Губкинского городского округа размещена информация об имеющихся инвестиционных площадках, паспорта инвестиционных площадок.

### ***Развитие сельского хозяйства и промышленности округа***

Динамика индикатора «Объем отгруженной продукции, выполненных работ и услуг собственными силами» за весь анализируемый период нестабильна (рисунок 10).



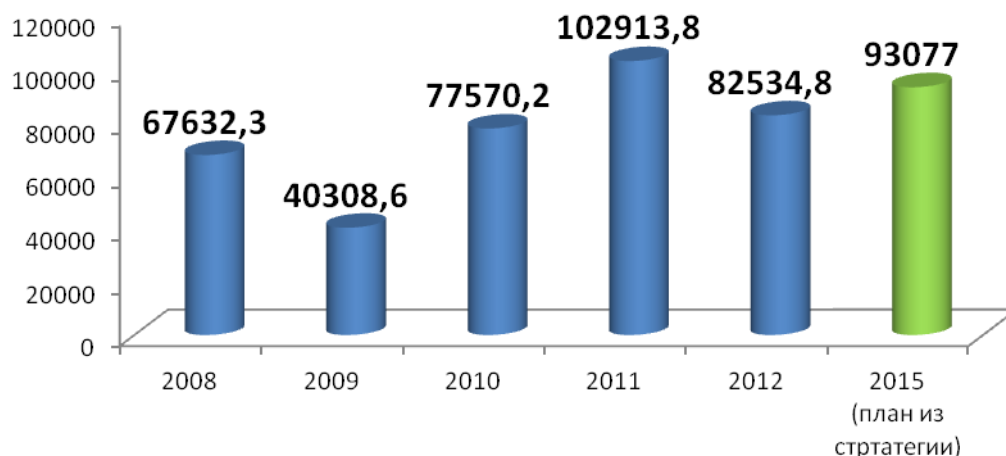


Рис. 10. Объем отгруженных товаров собственного производства, выполненных работ и услуг собственными силами, млн руб.

Индекс промышленного производства на территории Губкинского городского округа за 2012 год составил 98,7 %. Основной объем отгруженной продукции по добыче полезных ископаемых приходится на вид деятельности «добыча железных руд» (95 %), который составил 49,4 млрд рублей, что на 23,1 % меньше уровня 2011 года; по виду деятельности «добыча прочих полезных ископаемых» объем отгруженных товаров составил 2,6 млрд рублей с ростом в 1,2 раза к показателю за 2011 год. По виду деятельности «обрабатывающие производства» за 2012 год составил 29,2 млрд рублей и уменьшился по сравнению с показателем за 2011 год на 15,2 %.

Объем отгруженных товаров собственного производства, выполненных работ и услуг собственными силами по виду деятельности «производство и распределение электроэнергии, газа и воды» за отчетный период составил 1,26 млрд рублей и уменьшился по сравнению с показателем 2011 года на 26,7 %. Практически по всем видам деятельности в отчетном периоде отмечается спад объемов отгруженной продукции по сравнению с показателями за 2011 год. Рост показателей за отчетный период по сравнению с 2011 годом отмечается по таким видам деятельности, как «добыча полезных прочих ископаемых» – 114,6 % и «целлюлозно-бумажное производство, издательская и полиграфическая деятельность» - 112,3 %.

Доля налогов промышленных предприятий в доходной части бюджета округа растет с 2009 по 2013 годы (рост составил 64,8 %) и превысил запланированный к 2015 году уровень на 21,3 %.

За весь анализируемый период среднесписочная численность работников промышленных предприятий сократилась с 2009 года на 37,3 %, однако среднемесячная заработная плата одного работника за период с 2009 по 2012 годы выросла на 37,1 % и в 2012 году составила 29032,1 рублей.

В 2012 году объем инвестиций в основной капитал промышленных предприятий составил 2512,8 млрд рублей, или 44 % от общего объема инвестиций. В общем объеме инвестиций в основной капитал инвестиций градообразующих предприятий занимают наибольший удельный вес. Однако данный показатель ниже планируемого к уровню 2015 года в 3 раза. В рамках увеличения производства концентрата



на ОАО «Лебединский ГОК» в 2012 году продолжились работы по модернизации и автоматизации производственного процесса обогатительной фабрики, где предусмотрено осуществить замену десяти старых мельниц мокрого самоизмельчения новыми, с увеличенным объемом барабанов. Кроме того, в рамках инвестиционной программы компании «Металлоинвест» ОАО «Лебединский ГОК» в 2012 году завершены работы по расширению комплекса по производству сушеного концентрата; с 2011 года ведутся работы по строительству завода горячебрикетированного железа № 3.

ОАО «Комбинат КМАруда» в 2012 году продолжил реализацию долгосрочного проекта по сохранению существующего производства на достигнутом уровне и дальнейшему увеличению производственной мощности по добыче железистых кварцитов.

На территории Губкинского городского округа за период с 2008 по 2013 годы количество сельскохозяйственных предприятий сократилось и на 01.01.2013 года производственную деятельность осуществляют 16 сельскохозяйственных предприятий различных форм собственности, что ниже запланированного уровня 2015 года на 43,8 %.

Выпуск продукции сельского хозяйства во всех категориях хозяйств вырос на 67 % за анализируемый период, однако показатели остаются ниже запланированных ежегодно, и на 50 % ниже уровня запланированного в 2015 году (рисунок 11).

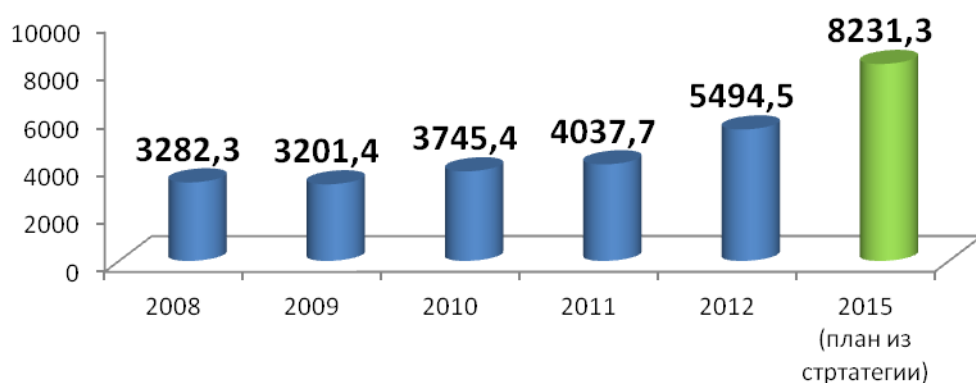


Рис. 11. Выпуск продукции сельского хозяйства во всех категориях хозяйств (в действующих ценах), млн руб.

За период с 2008 по 2011 год отмечен рост доли налогов сельскохозяйственных предприятий в доходной части бюджета округа на 60 %, в 2012 году наблюдается снижение данного показателя на 12,5 %. Резко сократилась среднесписочная численность работников данной отрасли по отношению к уровню 2008 года (на 24,9 %), при этом среднемесячная заработная плата одного работника за весь период увеличилась на 85,7 % и составила к 2013 году 17134 рубля.

Объем инвестиций в основной капитал в сфере сельскохозяйственного производства за счет всех источников финансирования сократился на 49,6 % в 2012 году по сравнению с 2011 годом, как и количество созданных рабочих мест - на 40,4 %.

Несмотря на то, что за 2012 год на территории округа построено и реконструировано 32,4 км электрических и 18,7 км газовых сетей, что на 52,1 % и в 11,7 раза больше, чем в 2011 году, соответственно, данные индикаторы на протяжении всего периода были ниже уровня запланированных. Объем выполненных работ по капитальному ремонту электрических сетей за анализируемый период снизился на 43,1 % по сравнению с уровнем 2011 года. Следует отметить, что все индикаторы данной группы показателей значительно ниже уровня, запланированного к 2015 году.

Третье стратегическое направление – «Обеспечение комфортной и безопасной среды обитания населения Губкинского городского округа»

***Повышение эффективности системы  
жилищно-коммунального обслуживания населения  
и благоустройство территории***

Уровень благоустройства жилищного фонда растет за весь анализируемый период, в части обеспечения водопроводом (на 2,0 %), водоотведением (на 1,96 %), отоплением (на 0,05 %) и газом (на 0,64 %). Однако следует отметить, что фактические показатели обеспеченности водопроводом и водоотведением были ниже запланированных ежегодно, и значительно ниже уровня 2015 года. Обеспеченность же отоплением и газом превышала не только ежегодно запланированные, но на 01.01.2013 года превысила уровень запланированный к 2015 году.

Особое внимание в округе уделяется строительству и капитальному ремонту канализационных и водопроводных сетей. Пик роста данных индикаторов пришелся на 2009 год. Динамика в последующие годы весьма нестабильна. В 2012 году отмечается рост по строительству водопроводных и канализационных сетей (на 2,2 км и 13,6 км больше, чем в 2011 году, соответственно) и капитальному ремонту водопроводных сетей (на 1,3 км по отношению к уровню 2011 года). Следует отметить, что все показатели, за исключением капитально отремонтированных водопроводных сетей, ниже уровня запланированного к 2015 году.

Вывоз твердых бытовых отходов в г. Губкине и 67 сельских населенных пунктах, обеспеченных дорогами с твердым покрытием, производится на полигон ТБО площадью 22,03 га, захоронение отходов осуществляется с соблюдением технологии послойного перекрытия грунтом и рекультивацией обработанных карт. ООО «ТБОсервис» полностью обеспечено специализированной мусороперевозящей техникой. Во всех 19 территориальных администрациях внедрен централизованный сбор ТБО. За 2012 г. было вывезено твердых бытовых отходов на 19,9 тыс. куб. м больше, чем в 2011 году, и это превышает запланированный к 2015 году уровень на 2,8 %.

### **Обеспечение безопасных условий проживания**

Уровень преступности за весь анализируемый период сократилось на 48,6 % и составил 668 ед. (на 100000 человек населения), что на 88 % ниже уровня запланированного к 2015 году. Число преступлений, совершенных несовершеннолетними и при их участии также сокращалось до 2011 года (на 48,1 %), однако в 2012 году увеличилось на 34,1 %, по отношению к 2011 году. Количество дорожно-транспортных происшествий сократилось на 23,2 % и сокращение превысило уровень, запланированный к 2015 году на 10 %.

### **Обеспечение населения жильем с учетом приоритетного национального проекта «Доступное и комфортное жилье – гражданам России»**

Общая площадь жилого фонда Губкинского городского округа за весь анализируемый период выросла на 7,5 % и составила на 01.01.2013 года 2703,9 тыс. м<sup>2</sup>, однако фактические показатели были ниже запланированных ежегодно. Динамика ввода в эксплуатацию жилых домов за счёт всех источников финансирования нестабильна, обеспеченный рост данного индикатора в 2012 году по отношению к 2011 году на 9,3 %, не позволяет достичь уровня 2015 года (1м<sup>2</sup> на 1 жителя) (рисунок 12). Обеспеченность населения жильем за период с 2008 по 2013 год, включительно, выросла на 3,3 %.

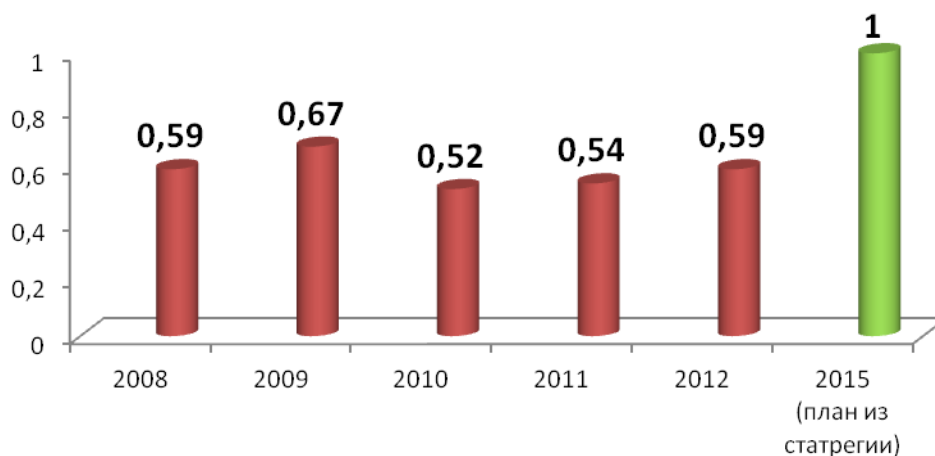


Рис. 12. Ввод в эксплуатацию жилых домов за счёт всех источников финансирования, м<sup>2</sup> на 1 жителя

Данные результаты обусловлены в первую очередь тем, что резко уменьшилась в среднем площадь одного индивидуального дома, вводимого в эксплуатацию. Так в 2011 году средняя площадь вводимого в эксплуатацию индивидуального жилого дома - 196 м<sup>2</sup> (255 домов), в 2012 году - 158 м<sup>2</sup> (350 домов), а в 2013 году - 102 м<sup>2</sup> (566 домов).

Также огромную роль при вводе жилья играет развитие инженерной инфраструктуры микрорайонов индивидуальной жилой застройки. По состоянию на 01.12.2014 года в микрорайоне Молодежный предоставлены в аренду практически все земельные участки, более 60 % застройщиков приступили к строительству

индивидуальных жилых домов, но отсутствие инженерных сетей в данном микрорайоне является сдерживающим фактором темпов жилищного строительства.

По состоянию на 01.12.2014 года на территории Губкинского городского округа востребованность земельных участков для строительства ИЖС значительно снижается. Так в микрорайоне Северо - Западный (II очередь строительства) из 400 участков в стадии оформления находятся 40 участков, а в п. Троицкий – из 228 участков оформлено всего 20 участков, иных обращений нет.

### ***Комплексное благоустройство населенных пунктов и развитие общественного транспорта***

В Губкинском городском округе все крупные населенные пункты связаны дорогами с твердым покрытием с центром и областной опорной сетью автомобильных дорог. Протяженность автодорог с твердым покрытием за анализируемый период выросла на 11,2 %, в 2012 году увеличилась за счет строительства 12 км дорог окружного и областного значения и составила 1170,5 км.

Доля дорожного покрытия, требующего ремонта, сокращалась до 2011 года (на 60 %), однако в 2012 году увеличилась на 20 % по сравнению с 2011 годом.

За анализируемый период фактическое число отремонтированных домов культуры было значительно ниже запланированных, в 2012 году в Губкинском городском округе отремонтировано 5 домов культуры, капитально отремонтированы ДК в с. Мелавое и МКК Раевского М.Ф. в с. Богословка, а также реконструированы ДК в с. Сапрыкино и ДК в с. Богородицкое.

В 2014 году на территории городского округа введен в эксплуатацию после завершения строительства Дом культуры со спортивным залом в с. Никаноровка. Финансирование работ на строительстве данного объекта составило 143,0 млн рублей.

Количество объектов культуры, ремонт которых планировался на 2015 год, сократился на 3 единицы в связи с ограниченностью бюджетного финансирования и закрытия областных долгосрочных программ, предусматривавших финансирование данных работ.

В связи с тем, что количество школ, находящихся на территории сельских населенных пунктов округа, полностью соответствует потребности населения, строительство сельских школ до 2025 года не планируется, и соответствующий индикатор на среднесрочную перспективу неактуален.

Индикатор «Количество отремонтированных домов культуры, ед.» не в полной мере отражает фактически выполняемый объем работ по укреплению культурного потенциала городского округа, в особенности сельских территорий. Исходя их существующей формулировки, при его подсчете не должны учитываться построенные и вводимые в эксплуатацию дома культуры (например, вышеуказанный ДК в с. Никаноровка).

На основании вышеизложенного, предлагается объединить два существующих индикатора в актуализированный со следующей формулировкой и показателями:

Индикаторы реализации существующие	Актуализированный индикатор	2015 г. прогноз	2020 г. прогноз	2025 г. прогноз	
1. Строительство школ, ед.	1. Строительство, реконструкция и капитальный ремонт объектов социальной сферы, ед., в том числе:	2*	1	1	
2. Количество отремонтированных домов культуры, ед.		- образовательных учреждений	2	1	1
		- учреждений культуры	0	0	0

Количество предприятий обслуживания автотранспорта увеличилось на 1 предприятие. Исходя из существующей формулировки индикатора («Количество предприятий обслуживания автотранспорта»), при подсчете данного индикатора должны быть учтены все предприятия по обслуживанию и ремонту транспортных средств, что не отражает результаты деятельности по обеспечению транспортного обслуживания населения и организации пассажирских перевозок на территории муниципального образования (относится к вопросам местного значения в соответствии с Федеральным законом от 06 октября 2003 года № 131-ФЗ «Об общих принципах организации местного самоуправления в Российской Федерации»).

Наименование «Количество предприятий, осуществляющих пассажирские перевозки автомобильным транспортом» и указанные значения индикатора реализации Стратегии по годам является актуальными. По состоянию на 01.12.2014 года такими предприятиями являются: МБУ «ГубкинПАС», ООО «Валькирия», ООО «Атон», ООО «ЛебГОК –Транспорт».

### ***Оздоровление окружающей среды Губкинского городского округа***

На территории Губкинского городского округа работают предприятия, занимающиеся добычей металлических руд и прочих полезных ископаемых, производством пищевых продуктов, швейным и обувным производством, металлургические, машиностроительные и полиграфические производства, заводы строительных материалов. Таким образом, на территории производятся выбросы загрязняющих веществ, которые оказывают достаточно высокую нагрузку на атмосферу и другие компоненты окружающей среды.

Четвертое стратегическое направление – «Развитие гражданского сообщества Губкинского городского округа».

### ***Содействие появлению и укреплению институтов гражданского общества***

Доля крупных и средних организаций, участвующих в развитии социальной инфраструктуры округа, оказывающих социальную поддержку своим работникам, так же как и количество общественных организаций и объединений за весь анализируемый период выросли и значительно превысили уровень запланированный к 2015 году. Количество СМИ (собственных радиостанций, местных изданий прессы, местное телевидение) за весь период осталось неизменным.

### ***Повышение эффективности организации деятельности органов местного самоуправления и качества муниципальных услуг***

Доля муниципальных служащих, имеющих высшее образование, за анализируемый период выросло на 17,4 % и составило к 2013 году 84,5 %. Отмечено значительное превышение фактического количества муниципальных служащих, прошедших профессиональную переподготовку, повышение квалификации, стажировку над плановыми показателями.

В 2012 году по сравнению с 2011 годом увеличилось на 19,3 % количество обоснованных жалоб, обращений с просьбами решения проблем населения, поступивших в органы местного самоуправления.

### ***Обеспечение открытости и развитие информационного обеспечения деятельности органов местного самоуправления***

На сайте администрации Губкинского городского округа всесторонне отражена жизнь территории, показана структура органов местного самоуправления, даны краткие сведения о руководителях, номера их телефонов, представлены графики приема посетителей, нормативные правовые документы и другие разделы, открыта интерактивная страница, которая позволяет направить электронное письменное обращение и в установленном порядке получить на него ответ. Регулярно размещаются новости о работе администрации муниципального образования в прессе, на радио и телевидении.

За анализируемый период фактическое количество публикаций, теле- и радиопередач о работе администрации муниципального образования превышало плановые показатели и выросло 16,4 %.

Согласно Схеме размещения многофункциональных центров предоставления государственных и муниципальных услуг и отделений (офисов) привлекаемых организаций в Белгородской области, утверждённой постановлением Правительства области от 25.02.2013 года № 62-пп «Об организации поэтапного перехода на предоставление государственных и муниципальных услуг по принципу «Одного окна» в Белгородской области», на территории Губкинского городского округа было запланировано предоставление государственных и муниципальных услуг на базе МФЦ (по типу создания - строительство (реконструкция) в 2013 г.

30 марта 2013 года в Губкинском городском округе, на базе реконструированного помещения, начал работу МАУ «Многофункциональный центр предоставления государственных и муниципальных услуг», включающий 36 окон для обслуживания населения. Количество окон удовлетворяет потребностям и нормативам, согласно численности населения округа. Развитие данного показателя возможно посредством создания удалённых рабочих мест в территориальных администрациях Губкинского городского округа на долгосрочную перспективу.

**Создание условий для участия местного сообщества в управлении  
муниципальным образованием**

За анализируемый период увеличилось количество проведенных социологических опросов на 55,6 % по отношению к 2009 году. Количество встреч руководителей органов местного самоуправления с населением муниципального образования сократилось в 2 раза по сравнению с 2011 годом в связи с отсутствием необходимости организации дополнительных встреч с избирателями, связанных с подготовкой к проведению выборов (в 2012 году состоялись 1 выборы).

**1.13. Анализ реализации Стратегии социально-экономического развития  
Губкинского городского округа до 2025 года с 2012 по 2016 годы**

**Демография**

В анализируемом периоде наметились небольшие позитивные сдвиги в демографической ситуации округа (таблица 53).

Таблица 53

**Среднегодовая численность населения  
муниципального образования Губкинский городской округ**

(тысяч человек)

Годы Показатели	2012		2013		2014		2015		2016	
	МО	область	МО	область	МО	область	МО	область	МО	область
Среднегодовая численность населения – всего	121,4	1538,5	120,9	1542,5	120,2	1546,0	119,5	1549,0	118,9	1551,5
Темп роста к предыдущему году, %	99,6	100,3	99,6	100,3	99,5	100,2	99,4	100,2	99,5	100,2
Доля среднегодовой численности населения МО в среднегодовой численности населения области, %	7,9		7,8		7,8		7,7		7,7	
<i>в том числе:</i>										
Городское	87,8	1023,4	87,7	1029,0	87,7	1033,8	87,2	1037,9	87,0	1042,3
Темп роста к предыдущему году, %	99,4	100,6	99,9	100,5	99,9	100,5	99,5	100,4	99,8	100,4
Доля городского населения в общей численности населения, %	72,4	66,5	72,6	66,7	72,9	66,9	73,0	67,0	73,2	67,2
Сельское	33,6	515,1	33,2	513,5	32,5	512,2	32,3	511,1	31,9	509,2
Темп роста к предыдущему году, %	100,1	99,6	98,7	99,7	98,2	99,7	99,0	99,8	98,8	99,6
Доля сельского населения в общей численности населения, %	27,6	33,5	27,4	33,3	27,1	33,1	27,0	33,0	26,8	32,8

В течение анализируемого периода среднегодовая численность населения округа снизилась с 7,9 % до 7,7% в среднегодовой численности населения области. Следует отметить, что в муниципальном образовании доля городского населения в общей численности населения городского округа занимает 73,2 % , при этом данный показатель значительно выше, чем в целом по области (в 2016 году на 6%).

Демографическая ситуация в Губкинском городском округе, как и в Белгородской области в целом, характеризуется продолжающимся процессом естественной убыли населения (таблица 54). Так, в 2016 году число умерших в округе составило 1603 человека и превысило число родившихся (1118 человек) на 43,4%.

Таблица 54

**Основные демографические показатели  
по муниципальному образованию Губкинский городской округ**

*(человек на 1000 населения)*

Годы  Показатели	2012		2013		2014		2015		2016		
	МО	Область	МО	область	МО	область	МО	область	МО	область	Коэффициент сравнения (МО/область)
Уровень рождаемости	10,0	11,6	9,8	11,6	9,9	11,5	9,9	11,5	9,4	11,1	84,7
Темп роста к предыдущему году, %	103,1	104,5	98,0	100,0	101,0	99,1	100,0	100,0	94,9	96,5	x
Уровень смертности	12,5	14,0	13,3	13,8	13,8	14,0	13,5	13,9	13,5	13,9	97,1
Темп роста к предыдущему году, %	94,0	99,3	106,4	98,6	103,8	101,4	87,8	99,3	100,0	100,0	x
Младенческая смертность (смерть до года на 1000 родившихся живыми), чел.	7,4	7,1	6,7	6,5	6,8	5,8	4,2	6,2	2,6	6,0	43,3
Темп роста к предыдущему году, %	217,6	142,0	90,5	91,5	101,5	89,2	61,8	106,9	61,9	96,8	x
Естественный прирост (+),убыль (-) населения	-2,5	-2,4	-3,5	-2,2	-3,9	-2,5	-3,6	-2,4	-4,1	-2,8	x
Темп роста к предыдущему году, %	x	x	x	x	x	x	x	x	x	x	x
Миграционный прирост (+),убыль (-) населения	-1,5	5,6	-1,1	4,3	-2,4	4,9	-2,1	3,8	-0,2	4,5	x



Годы Показатели	2012		2013		2014		2015		2016		
	МО	Область	МО	область	МО	область	МО	область	МО	область	Коэффициент сравнения (МО/область)
Темп роста к предыдущему году, %	х	103,7	х	76,8	х	114,0	х	77,6	х	118,4	х
Общий при- рост населения (+), убыль (-) населения	-4,0	3,2	-4,6	2,1	-6,3	2,4	-5,7	1,4	-4,3	1,7	х

В городском округе в 2013-2014 годах наблюдался рост смертности (с 12,5 на тысячу человек населения в 2012 году до 13,8 на тысячу человек населения в 2014 году), в 2015-2016 годах показатели смертности населения снизились, так в 2016 году данный показатель снизился до 13,5 на тысячу человек населения, что ниже уровня 2014 года на 2,2%, и ниже областного показателя на 2,9%. К негативным тенденциям следует отнести снижение уровня рождаемости населения. В 2016 году уровень рождаемости в округе составил 9,4 человек на 1000 населения, что на 6,0% ниже, чем в 2012 году, и на 15,3% ниже аналогичного областного показателя. Нельзя не отметить значительное снижение показателя младенческой смертности в округе - с 7,4 человек на 1000 родившихся живыми в 2012 году до 2,6 в 2016 году.

В анализируемом периоде число выбывших из городского округа превышало число прибывших, что негативно сказывается на развитии демографического потенциала округ. Миграционная убыль населения в анализируемом периоде снизилась с 1,5 человек на 1000 населения в 2012 году до 0,2 в 2016 году.

Распределение населения Губкинского городского округа по полу и возрастным группам на 1 января 2017 года представлено в таблице 55.

**Распределение населения муниципального образования  
Губкинский городской округ по полу и возрастным группам  
на 1 января 2017 года**

Показатели	Мужчины		Женщины		Всего	
	человек	%	человек	%	человек	%
<b>Всего</b>	<b>55 145</b>	<b>100,0</b>	<b>63 467</b>	<b>100,0</b>	<b>118 612</b>	<b>100,0</b>
<i>в том числе в воз- расте:</i>						
от 0 до 5 лет	3 640	6,6	3 419	5,4	7 059	6,0
6 - 7	1 321	2,4	1 193	1,9	2 514	2,1
8 - 15	4 641	8,4	4 451	7,0	9 092	7,7
16 - 19	1 749	3,2	1 797	2,8	3 546	3,0
20 - 24	2 636	4,8	2 796	4,4	5 432	4,6
25 - 29	5 182	9,4	4 427	7,0	9 609	8,1
30 - 34	5 177	9,4	5 095	8,0	10 272	8,7
35 - 39	4 534	8,2	4 573	7,2	9 107	7,7
40 - 44	3 905	7,1	4 294	6,8	8 199	6,9
45 - 49	3 672	6,7	4 199	6,6	7 871	6,6
50 - 54	4 151	7,5	4 989	7,9	9 140	7,7
55 - 59	5 122	9,3	5 952	9,4	11 074	9,3
60 - 64	3 714	6,7	4 696	7,4	8 410	7,1
65 - 69	2 394	4,3	3 465	5,5	5 859	4,9
70 лет и старше	3 307	6,0	8 121	12,8	11 428	9,6

Наиболее многочисленными являются группы населения в возрасте 8 – 15 лет (7,7%), 25 – 29 лет (8,1%), 30 – 34 лет (8,7%), 35 – 39 лет (7,7%), 50 – 54 лет (7,7%), 55 – 59 лет (9,3%), а также 70 и более лет (9,6%). Малочисленны группы в возрасте от 6 до 7 лет и от 16 до 19 лет, что может стать причиной значительного снижения рождаемости при достижении женщинами данных поколений 20–29 лет, то есть возраста наиболее вероятного деторождения. Наряду с этим следует обратить внимание на то, что во всех возрастных категориях с 16 лет, кроме возрастной группы от 25 до 34 лет, доминирует доля женского населения.

Анализируя распределение населения муниципального образования по основным возрастным группам на 1 января 2017 года (таблица 56), можно выделить, что в общей численности населения преобладает население трудоспособного возраста (56,2%).

Таблица 56

**Распределение численности населения муниципального образования  
Губкинский городской округ по основным возрастным группам  
по состоянию на 1 января 2017 года**

Показатели	Человек	Удельный вес, %	Область	К-нт сравнения (МО/Область)
<b>Численность населения – всего</b>	<b>118 612</b>	<b>100,0</b>	<b>100,0</b>	<b>x</b>
<i>в том числе:</i>				
моложе трудоспособного возраста	18 665	15,7	16,6	0,95
трудоспособного возраста	68 298	57,6	56,2	1,02
старше трудоспособного возраста	31 649	26,7	27,2	0,98

В возрастной структуре населения округа удельный вес населения моложе трудоспособного возраста составил 15,7%, а населения старше трудоспособного возраста – 26,7%. Таким образом, на 10 человек трудоспособного возраста в округе приходится 7,4 человек моложе и старше трудоспособного возраста (в среднем по области – 7,8 человек). Однако, важно отметить, что относительно более высокая доля населения в трудоспособном возрасте сегодня обернется более высокой долей населения старше трудоспособного возраста уже в ближайшем будущем.

Продолжительность жизни населения в Губкинском городском округе составила в 2015 году – 70,8 лет (в области – 72,6 года), в 2016 году – 71,2 года (области – 72,9 года).

### Уровень жизни населения

В целях улучшения благосостояния населения в Губкинском городском округе проводится целенаправленная работа по повышению заработной платы и своевременной её выплате. В таблице 57 представлена динамика среднемесячной номинальной начисленной заработной платы в муниципальном образовании.

Таблица 57

#### Динамика среднемесячной номинальной начисленной заработной платы в муниципальном образовании Губкинский городской округ по крупным и средним организациям

(рублей)

Годы Виды экономической деятельности	2012		2013		2014		2015		2016		
	МО*	область	МО*	область	МО*	область	МО*	область	МО*	область	Коэффициент сравнения (МО/область)
В целом по МО/области	23330,2	21595,1	25260,7	23758,8	27497,1	25765,0	29600,8	27384,2	30989,0	29153,9	1,06
Темп роста к предыдущему году, %	113,3	114,9	108,3	110,0	108,9	108,4	107,6	106,3	104,7	106,5	x
Сельское хозяйство, охота и лесное хозяйство	17396,6	21260,6	17795,1	22786,7	20573,5	25422,7	22717,7	28150,2	25643,5	30057,3	0,85
Темп роста к предыдущему году, %	118,2	117,4	102,3	107,2	115,6	111,6	110,4	110,7	112,9	106,8	x
Добыча полезных ископаемых	31518,6	31381,5	33006,0	33191,0	35993,3	35797,7	39044,0	38561,0	39692,4	40077,1	0,99
Темп роста к предыдущему году, %	109,0	112,1	104,7	105,8	109,1	107,8	108,5	107,7	101,7	103,9	x
Обрабатывающие производства	23468,5	23494,6	24014,6	25280,4	25699,3	27254,6	27635,3	29270,1	29182,9	30897,9	0,94
Темп роста к предыдущему году, %	109,8	112,4	102,3	107,6	107,0	107,8	107,5	107,4	105,6	105,6	x

Годы Виды экономичес- кой деятельности	2012		2013		2014		2015		2016		
	МО*	область	МО*	область	МО*	область	МО*	область	МО*	область	Коэффициент сравнения (МО/область)
Оптовая и розничная торговля, ремонт автотранспорта, мотоциклов, бытовых изделий и предметов личного пользования	16813,4	19318,8	18019,6	21591,0	21107,6	23603,6	20430,8	24590,7	21272,9	27074,1	0,78
Темп роста к предыдущему году, %	123,5	113,1	107,2	111,8	117,1	109,3	96,8	104,2	104,1	110,1	x
Транспорт и связь	19672,0	22135,9	21041,8	24141,0	22398,8	25898,8	23936,7	27421,4	25425,2	29032,8	0,87
Темп роста к предыдущему году, %	111,5	109,5	107,0	109,1	106,4	107,4	106,9	105,9	106,2	105,9	x
Строительство	26180,1	23049,9	28911,0	24921,5	31205,9	26761,2	32475,2	26979,9	31533,7	28043,7	1,12
Темп роста к предыдущему году, %	116,4	106,4	110,4	108,1	107,9	107,4	104,1	100,8	97,1	103,9	x
Здравоохранение и предоставление социальных услуг	12876,1	14751,2	16391,3	16093,0	18817,2	20331,0	20781,3	22777,7	22129,6	24178,1	0,91
Темп роста к предыдущему году, %	119,6	118,6	127,3	109,1	114,8	126,3	110,4	112,0	106,5	106,1	x
Образование	14328,9	15797,4	17147,4	18245,4	18179,7	19611,5	19507,7	20758,1	20760,6	22275,1	0,93
Темп роста к предыдущему году, %	119,7	120,8	119,7	115,5	106,0	107,5	107,3	105,8	106,4	107,3	x

Следует отметить, что в 2012, 2013 и 2016 годах среднемесячная номинальная начисленная заработная плата в муниципальном образовании росла более низкими темпами, чем по области. В 2014-2015 годах темпы роста среднемесячной номинальной начисленной заработной платы по муниципальному образованию превысили областные темпы роста. Наряду с этим, средняя номинальная заработная плата в Губкинском городском округе на протяжении рассматриваемого периода была выше среднеобластного показателя.

В 2016 году среднемесячная номинальная начисленная заработная плата в муниципальном образовании сложилась на уровне 30989,0 рублей, что выше аналогичного показателя по области на 6,3%. По состоянию на 01.01.2017 г. в Губкинском городском округе отсутствовала задолженность по выплате заработной платы. Специально созданная межведомственная комиссия осуществляет постоянный мониторинг состояния выплаты заработной платы. Среднемесячная заработная плата в 2016 году по сравнению с 2012 годом выросла по муниципальному образованию в 1,33 раза (по области в 1,35 раза).

Сохраняется дифференциация заработной платы по видам экономической деятельности. Так, в 2016 году самый высокий уровень среднемесячной номинальной начисленной заработной платы составил 39692,4 рубля по виду экономической деятельности «Добыча полезных ископаемых», а самый низкий 20760,6 рублей – в «Образование», что в 1,9 раза ниже.

Благосостояние населения характеризуется удовлетворенностью людей условиями повседневного существования, наличием предметов длительного пользования. Анализируя индикаторы благосостояния жителей округа можно отметить, что величина прожиточного минимума в среднем на душу населения в 2016 году по сравнению с 2012 годом выросла в муниципальном образовании в 1,6 раза (таблица 58). Повышение среднемесячной заработной платы в 2016 году по сравнению с 2012 годом по муниципальному образованию в 1,33 раза (по области 1,35) сопровождалось снижением покупательной способности с 4,2 в 2012 году до 3,5 в 2016 году.

В целях улучшения благосостояния населения в муниципальном образовании будет продолжена целенаправленная работа по росту уровня заработной платы в сфере материального производства в соответствии с принятыми нормативно-правовыми актами, предусматривающими на основе развития социального партнерства, обеспечить рост уровня и своевременность денежных выплат экономически активному занятому населению городского округа.

Таблица 58

**Показатели уровня жизни населения  
в Губкинском городском округе**

(рублей)

Показатели	2012		2013		2014		2015		2016		
	МО	Область	МО	Область	МО	Область	МО	Область	МО	Область	МО/ Область
Величина прожиточного минимума в среднем на душу населения	5125	5125	6078	6078	6695	6695	8134	8134	8153	8153	1,0
Величина прожиточного минимума трудоспособного населения	5523	5523	6550	6550	7223	7223	8755	8755	8765	8765	1,0
Среднемесячная заработная плата работников крупных и средних предприятий и организаций	23330,2	21595,1	25260,7	23758,8	27497,1	25765,0	29600,8	27384,2	30989,0	29153,9	1,06
Уровень покупательной способности среднемесячной номинальной начисленной заработной платы	4,2	3,9	3,9	3,6	3,8	3,6	3,4	3,1	3,5	3,3	1,06

## Социальная защита населения

Одним из приоритетных направлений деятельности администрации Губкинского городского округа является повышение качества жизни социально незащищённых слоёв населения. В округе организовано своевременное и в полном объёме исполнение государственных обязательств в сфере социальной защиты населения, предоставляется около 60 видов выплат различным категориям граждан.

В 2016 году численность граждан, являющихся заявителями в системе социальной политики, составила 31 тыс. человек, т.е. 26% от общего числа жителей городского округа.

На территории Губкинского городского округа проживают более 12 тыс. граждан, имеющих группу инвалидности. Реализация подпрограммы «Доступная среда для инвалидов» муниципальной программы «Социальная поддержка граждан в Губкинском городском округе на 2014-2020 годы» позволяет создавать условия для формирования доступной среды для инвалидов и других маломобильных групп населения, интеграции их в общество и создание для них равных возможностей во всех сферах жизни.

В рамках проектного управления успешно реализуются проекты, направленные на оказание психолого-педагогической помощи и содействие в социальной адаптации семьям, воспитывающих детей с ограниченными возможностями.

Большое внимание уделяется семейной и демографической политике. Наряду с существующими мерами социальной поддержки многодетным семьям с января 2013 года осуществляется выплата регионального материнского (семейного) капитала в размере 55388 рублей в случае рождения третьего ребёнка и ежемесячная денежная выплата семьям при рождении третьего ребёнка или последующих детей до достижения ребёнком возраста трёх лет, в размере прожиточного минимума на ребёнка. В 2016 году на выплату пособия женщинам по уходу за ребёнком до полутора лет из средств федерального бюджета направлено более 27 млн руб., на поддержку многодетных семей 12,2 млн руб. В целом расходы на социальную поддержку семьи, материнства и детства составили 110,9 млн руб.

В целях повышения статуса семьи, укрепления семейных традиций в городском округе учреждена медаль «За материнские заслуги». Начиная с 2007 года, этой награды удостоены 65 губкинских женщин за воспитание своих детей, которые сегодня достойно трудятся на предприятиях городского округа.

Малоимущим семьям предоставляется государственная социальная помощь в виде денежных выплат, компенсаций, пособий, в том числе на условиях социального контракта. В целях повышения социальной ответственности и снижения иждивенческого поведения получателей государственной социальной помощи доля средств, направляемых на выплату пособия на условиях социального контракта, от общего объема субвенций, доведена до 70 %.

Сложившаяся в Губкинском городском округе система социальной поддержки населения в части оплаты за жилое помещение и коммунальные услуги носит комплексный характер и включает в себя предоставление субсидий и ежемесячных денежных компенсаций отдельным категориям граждан.

За 2016 год 722 семьи воспользовались субсидиями, что составило 1,6 % от общего числа семей, проживающих в городском округе. На эти цели из средств областного бюджета было израсходовано 7,3 млн руб. В среднем размер субсидии по Губкинскому городскому округу составил 1235 рублей на 1 семью. Количество семей получающих субсидию уменьшилось по сравнению с аналогичным периодом прошлого года, что связано с ростом доходов граждан округа, в том числе за счет трудоустройства неработающего населения и индексации пенсий.

Получателями ежемесячной денежной компенсации по состоянию на 1 января 2017 года являются около 23 тыс. человек. На эти цели из средств областного и федерального бюджета израсходовано 155 млн рублей. Компенсацией за уплату взноса на капитальный ремонт воспользовались 1029 граждан городского округа, которым исполнилось 70 и 80 лет.

В настоящее время предоставление гражданам субсидий и компенсаций на оплату жилого помещения и коммунальных услуг возможно с использованием единого портала государственных и муниципальных услуг, электронного документооборота и межведомственного взаимодействия для получения необходимой информации.

На территории Губкинского городского округа ведется целенаправленная работа по защите прав и законных интересов несовершеннолетних. Приоритетным направлением является профилактика социального сиротства, сохранение права ребенка на биологическую семью, соответственно снижение количества ежегодно выявляемых детей, утративших родительское попечение, устройство детей-сирот и детей, оставшихся без попечения родителей в замещающие семьи, увеличивая количество кандидатов в замещающие родители.

В 2015-2016 гг. на территории округа был реализован проект «Развитие института замещающих семей на территории Губкинского городского округа «Время аиста». За время реализации проекта образована 21 новая замещающая семья, из которых 10 семей опекунов, 7 приемных семей, 4 семьи усыновителей. В эти семьи были переданы 26 детей.

Всего на территории Губкинского городского округа на 01.01.2017 г. состоит на учете детей-сирот, детей, оставшихся без попечения родителей, и лиц из их числа 206, из них в возрасте до 18 лет - 123, под опекой (попечительством) в замещающих семьях проживают 98 детей, в том числе в 24 приемных семьях, в них – 30 детей.

Проводимая разъяснительная работа с населением, материальная поддержка замещающих семей, подбор кандидатов в замещающие родители для детей-сирот и детей, оставшихся без попечения родителей способствовала в целом увеличению количества приемных семей на нашей территории. Для кандидатов в приемные родители организовано обучение в школе замещающих родителей.

По состоянию на 01.01.2017 года на территории городского округа работают 2 муниципальных учреждения социального обслуживания населения.

Основной целью деятельности МБУ «Комплексный центр социального обслуживания населения» является удовлетворение потребностей населения Губкинского городского округа в социальных услугах в соответствии с Федеральным законом от 28 декабря 2013 года № 442-ФЗ «Об основах социального обслуживания граждан в Российской Федерации».

Средняя заработная плата работников в 2016 году выросла до 18256,6 рублей.

По состоянию на 1 января 2017 года надомным социальным обслуживанием охвачено 840 пенсионеров, что составляет 100% нуждающихся, услуги получателям оказывает 87 социальных работников.

В Комплексном центре работает «Мобильная бригада», предоставляются услуги «Социального такси», «Социального проката».

В условиях отделения дневного пребывания ежегодно проходят оздоровление более 360 граждан пожилого возраста и инвалидов. Центр оказывает услугу «Санаторий на дому». В 2016 году ей воспользовались 34 чел., которым оказано свыше 970 услуг.

Продолжают свою работу «Университет Третьего возраста», «Социальная гостиная», клубы по интересам, особой популярностью среди получателей социальных услуг пользуется социальный туризм.

Отделением сопровождения и оказания методической, психологической и других видов помощи гражданам, оказавшимся в трудной жизненной ситуации, гражданам пожилого возраста и инвалидам, семьям, в том числе имеющих детей за 2016 год оказано свыше 1,7 тыс. услуг.

С целью повышения кадрового потенциала, внедрения профессиональных стандартов работников социальной сферы с 2012 года по настоящее время 99 специалистов учреждения прошли курсы повышения квалификации.

В Комплексном центре с 2016 г. реализовано 3 социальных проекта: «Формирование навыков по сохранению и укреплению здоровья у граждан пожилого возраста» («Шаги к долголетию»), «Создание экологической студии для детей с ограниченными возможностями здоровья» («Городские цветы») и «Создание клуба виртуального туризма для пожилых людей и инвалидов» («Путешествуем по России»).

За 2016 год учреждением предоставлено свыше 577,7 тыс. услуг.

Профилактикой социального сиротства и безнадзорности детей в соответствии с переданными полномочиями занимается МБУ Губкинского городского округа «Социально-реабилитационный центр для несовершеннолетних» с социальным приютом на 22 койко-места.

В учреждении трудятся 54 сотрудника.

За 2016 год прошли реабилитацию 63 несовершеннолетних.

В 2015 году в округе оптимизировано 4 учреждения стационарного социального обслуживания и в настоящее время на территории городского округа осуществляет свою деятельность Государственное бюджетное стационарное учреждение социального обслуживания системы социальной защиты населения «Скороднянский дом-интернат для престарелых и инвалидов», с отделением милосердия в с. Бобровы Дворы.

Дом-интернат рассчитан на 54 места для постоянного пребывания граждан пожилого возраста и инвалидов, попавших в трудную жизненную ситуацию. В доме-интернате работает 62 человека.



В учреждении создана и работает система внутреннего контроля качества, разработанная на базе регионального стандарта социального обслуживания населения в Белгородской области «Стационарное социальное обслуживание населения в Белгородской области. Предоставление стационарного социального обслуживания для граждан пожилого возраста и инвалидов».

Начиная с 2015 года, в управлении социальной политики ежегодно проводится конкурс социальных проектов на получение грантов среди социально ориентированных общественных организаций. В результате проведения конкурса победителям на реализацию социальных проектов из средств бюджета Губкинского городского округа предоставляются гранты в форме субсидий.

В 2016 году на базе Центра общественных организаций управлением реализован социальный проект «Организация работы «Центра «Деловая среда» по информационной поддержке инвалидов и их семей». В рамках проекта информационной поддержкой охвачено около 4.0 тыс. чел.

Показатели социального обеспечения и социальной помощи населению за 2012-2016 годы приведены в таблице 59.

Таблица 59

## Социальное обеспечение и социальная помощь в Губкинском городском округе

Показатели	Годы				
	2012	2013	2014	2015	2016
Общий объем социальных выплат, млн руб.	360,8	391,3	518,8	578,3	580,6
Темпы роста к предыдущему периоду, %		108	132	111	100,3
из них:					
Пенсии, млн руб.	3751,4	4180,0	4595,7	5190,1	5397,9
Ежемесячная денежная выплата, млн руб.	68,5	74,3	99	120,7	133,2
в том числе:					
<i>федеральным льготникам</i>	17,0	21,2	24,6	34,4	38,2
<i>региональным льготникам</i>	51,5	53,1	74,4	86,3	95
Пособия, млн руб.	40,4	44	45,3	46	47,4
в том числе:					
<i>ежемесячное пособие на ребенка, млн руб.</i>	16,6	18,8	17,8	18,7	20,2
<i>на ребенка до полутора лет, млн руб.</i>	23,8	25,2	27,5	27,3	27,2
Выплата адресной материальной помощи, млн руб.	2,1	2,3	2,7	2,7	2,8
Выплаченная сумма субсидии населению, млн руб.	6,0	6,5	7,7	6,5	7,3
Количество семей, получивших субсидии на оплату ЖКУ	683	766	814	753	722
Темпы роста к предыдущему периоду, %		112	106	93	96

Показатели	Годы				
	2012	2013	2014	2015	2016
Доля населения, получившего субсидии на оплату ЖКУ, %	1,5	1,6	1,7	1,6	1,6
Численность пенсионеров, тыс.чел.	35,0	35,5	35,9	36,4	36,7
Темпы роста к предыдущему периоду, %	101,7	101,4	101,1	101,4	100,8
Численность получателей пособий, чел.	41507	41305	38729	37542	38936
Темпы роста к предыдущему периоду, %		99,5	93,7	96,9	103,7
Доля пенсионеров в общей численности населения, %	28,9	29,4	30,0	30,6	30,9
Средний размер пенсий, рублей	8931,8	9812,3	10667,8	11882,2	12256,7
Темпы роста к предыдущему периоду, %	110,6	109,9	108,7	111,4	103,2
<i>Справочно:</i> Средний размер пенсий по области, руб.	8776,9	9634,5	10455,9	11638,7	17034,2
Темпы роста к предыдущему периоду, %	110,8	109,8	108,5	111,3	146,4

В 2016 году по сравнению с 2012 годом общий объем социальных выплат вырос на 61 %. Доля граждан, получающих меры социальной поддержки, в общей численности граждан, обратившихся за получением мер социальной поддержки в соответствии с нормативными правовыми актами Российской Федерации и Белгородской области составляет 100%.

Доля пенсионеров муниципального образования на протяжении 2012–2016 годов остаётся на прежнем уровне в пределах 29–31% от общего числа жителей муниципального образования. Средний размер пенсий по муниципальному образованию за 2012–2016 годы вырос в 1,4 раза и составил 12256,7 рубля, что на 28 % меньше средней пенсии по области.

В целях создания комфортных условий обитания для пожилых людей и инвалидов на территории городского округа функционируют общественные организации: общество инвалидов, отделение Российского Красного Креста, общество глухих, общество слепых, инвалидное диабетическое общество, общественная организация инвалидов афганской войны и локальных военных конфликтов, отделение «Союза пенсионеров России».

### **Жилищно-коммунальная сфера и благоустройство**

Жилищно-коммунальный комплекс муниципального образования включает жилищный фонд, объекты водоснабжения и водоотведения, коммунальную энергетику, внешнее благоустройство, включающее дорожное хозяйство, санитарную очистку, озеленение, ремонтно-эксплуатационные предприятия и службы.

Структура собственности жилищного фонда Губкинского городского округа по состоянию на 1 января 2017 года представлена в таблице 60.

Таблица 60

**Структура собственности жилищного фонда Губкинского городского округа  
по состоянию на 01.01.2017 года**

Вид собственности жилищного фонда	Общая площадь жилых помещений, (тыс. м <sup>2</sup> )	Удельный вес в общей площади жилищного фонда(%)
<b>Жилищный фонд всего</b>	<b>2924,9</b>	<b>100</b>
<i>В том числе</i>		
муниципальная	71,3	2,4
государственная	4,7	0,2
частная	2848,9	97,4

На 1 января 2017 года общая площадь жилищного фонда составила 2924,9 тыс.м<sup>2</sup>. Наибольший удельный вес в структуре жилищного фонда занимает частный жилой фонд – 97,4%. Жилых домов в городском округе – 17530, из которых 1928 – многоквартирные.

Уровень обеспеченности населения городского округа жильем представлен в таблице 61.

Таблица 61

**Обеспеченность населения Губкинского городского округа жильем**

*(на конец года кв. м общей площади)*

Показатели \ Года	2012	2013	2014	2015	2016
Площадь жилья, приходящаяся в среднем на одного жителя по городскому округу	22,3	23,0	23,8	24,0	24,7
<i>Справочно: Площадь жилья, приходящаяся в среднем на одного жителя по области</i>	27,0	27,4	28,3	29,1	29,9
Коэффициент сравнения (МО/Область)	0,83	0,84	0,84	0,82	0,83
Площадь жилья, приходящаяся в среднем на одного жителя в городской местности по городскому округу	21,1	21,4	22,1	22,1	22,6
Площадь жилья, приходящаяся в среднем на одного жителя в сельских населенных пунктах	25,4	27,2	28,3	29,1	30,4

В 2012 – 2016 годах площадь жилищ, приходящаяся в среднем на одного жителя по муниципальному образованию, оставалась ниже аналогичного показателя по области, отставание составило в 2016 году 17,4%. Несмотря на это, площадь жилищ на 1 жителя неуклонно растет. Данный показатель увеличился за анализируемый период на 10,8%. Наиболее динамичный рост наблюдается в сельских населенных пунктах – 19,7%, рост в городской местности составил 7,1%.

Характеристика объектов жилищно-коммунального хозяйства городского округа в 2012 - 2016 годах представлена в таблице 62.

**Основные объекты жилищно-коммунального хозяйства  
муниципального образования Губкинский городской округ\***

(на конец года)

<b>Показатели</b>	<b>Ед. изм.</b>	<b>2012</b>	<b>2013</b>	<b>2014</b>	<b>2015</b>	<b>2016</b>
Количество отопительных котельных, работающих на природном газе - всего,	ед.	27	27	27	27	27
в том числе, расположенных в территориальных администрациях	ед.	17	17	17	17	17
Общая мощность котельных	Гкал/час	406,951	354,04	354,04	354,04	354,04
Протяженность сетей теплоснабжения (в двухтрубном исчислении) – всего, в т. ч.:	км	187,8	189,3	189,5	189,1	189,1
- в городе Губкине и поселке Троицкий	км	176,3	177,8	178	177,6	177,6
- в территориальных администрациях	км	11,5	11,5	11,5	11,5	11,5
Количество центральных тепловых пунктов (ЦТП)	ед.	20	20	20	20	20
Протяженность сетей водопровода – всего, в т.ч.	км	565,4	573,3	584,5	596,9	616,539
- в городских поселениях	км	233,3	233,7	243,9	237,2	248,539
- в территориальных администрациях	км	332,1	339,6	340,6	359,7	368
Протяженность сетей канализации - всего, в т.ч.	км	212,2	724,3	212,4	202	201,4
- в городских поселениях	км	209,8	721,9	210	199,4	199,7
- в территориальных администрациях	км	2,4	2,4	2,4	2,6	2,6
Количество трансформаторных и распределительных подстанций	ед.	729	723	728	739	737
Протяженность сетей электроснабжения	км	2591,3	2657,0	2690,7	2732,0	2740,4
Протяженность сетей газоснабжения	км	1630,33	1631,72	1660,68	1663,72	1668,89
Общая протяженность автодорог общего пользования местного значения - всего	км	373,0	875,7	875,7	1200,6	1200,6
в том числе:						
- с твердым покрытием	км	290,1	776,3	791,2	1095,4	1099,8
из них с усовершенствованным покрытием	км	290,1	765,3	780,2	1087,6	1099,8
- протяженность автодорог с твердым покрытием и грунтовых дорог, не отвечающих нормативным требованиям	км	82,9	110,4	95,5	113,0	100,8

\*По данным управления ЖKK и систем жизнеобеспечения администрации Губкинского городского округа

За период 2012-2016 годов протяженность сетей водопровода в городском округе увеличилась на 9,0% и составила 616,5 км, за счет строительства 35,9 км водопровода в территориальных администрациях и 15,2 км в городе. Наблюдается рост протяженности сетей газо- и электроснабжения на 2,4% (38,56 км) и 5,8%, (149,1 км) соответственно.

Общая протяженность автодорог общего пользования местного значения составляет 1200,6 км. При этом следует отметить, что 91,6 % составляют дороги с твердым покрытием.

За 2016 год выполнено строительство 18,8 км (из них: 7,759 км асфальтобетонного покрытия автомобильной дороги и 11 км автомобильной дороги с щебеночным покрытием) по 18 улицам мкр. Юбилейный.

За счет средств областного бюджета проведен ремонт 14,82 км автомобильных дорог общего пользования областного значения.

Ежегодно на территории городского округа ведутся работы по ямочному ремонту автомобильных дорог, нанесению горизонтальной разметки, установке и замене пришедших в негодность дорожных знаков. В 2016 году было выполнено 48358 м<sup>2</sup> ямочного ремонта автомобильных дорог городского округа (в том числе 37670 м<sup>2</sup> ямочного ремонта автомобильных дорог на территории сельских территориальных администраций), восстановлено и заменено бордюров и поребриков в количестве 1761 штуки и более 660 м<sup>2</sup> тротуарной плитки, на улицах города нанесено более 91,5 км дорожной разметки 1.14.1 и 1.14.2 «Пешеходный переход». Для организации дорожного движения по улицам города установлено дополнительно 579 дорожных знака и 224 стойки.

На территории города Губкин выполнен ремонт автомобильной дороги по ул. Комсомольская площадью 31205 м<sup>2</sup> и по ул. Победы площадью 12342 м<sup>2</sup>.

По состоянию на 31 декабря 2016 года доля протяженности автомобильных дорог, соответствующих нормативным требованиям к транспортно-эксплуатационным показателям, в общей протяженности дорог составляет 91,6 %, что по сравнению с 2015 годом больше на 0,4 %.

За рассматриваемый период наблюдается высокий уровень благоустройства жилищного фонда городского округа в части оборудования водопроводом (92,3 %), водоотведением (88,5 %), отоплением (99,97 %), газом (94,8) (таблица 63).

Таблица 63

**Обеспеченность населения жильем, коммунальной инфраструктурой,  
благоустройство Губкинского городского округа**

Показатели	Единицы измерения	На 01.01.2016 г.	На 01.01.2017 г.	Темп роста, %
Число семей, состоящих на учете для получения жилья	ед.	1184	1068	90,2
<i>Справочно:</i> Число семей, состоящих на учете для получения жилья по области	ед.	21145	20603	97,4
Число семей, получивших жилье и улучшивших жилищные условия	ед.	93	139	149,5

Показатели	Единицы измерения	На 01.01.2016 г.	На 01.01.2017 г.	Темп роста, %
Уровень благоустройства жилищного фонда – жилищный фонд, оборудованный:				
- водопроводом	%	80,4	92,3	x
- водоотведением	%	75,8	88,5	x
- отоплением	%	99,7	99,97	x
- газом	%	94,6	94,8	x
<i>Справочно: Уровень благоустройства жилищного фонда по области – жилищный фонд, оборудованный:</i>				
- водопроводом	%	83,1	84,9	x
- водоотведением	%	78,3	80,1	x
- отоплением	%	98,9	99,1	x
- газом	км	87,1	87,8	x
Средний физический износ сетей:				
- водопроводных	%	60	60	x
- канализационных	%	64	64	x
- тепловых	%	54,68	67,57	x
- электрических	%	67,3	69,6	x
Протяженность автомобильных дорог общего пользования с твердым покрытием	км	1501,4	1505,8	100,3
Протяженность автомобильных дорог общего пользования местного значения с твердым покрытием	км	1095,4	1099,8	100,4
Доля протяженности автомобильных дорог, соответствующих нормативным требованиям к транспортно-эксплуатационным показателям	%	91,2	91,6	x

Реализуются мероприятия по благоустройству и озеленению населённых пунктов городского округа, разбивке клумб и цветников, содержанию в порядке парков и скверов, укладке плиточных покрытий.

Также большое внимание уделяется посадке новых деревьев и кустарников. В рамках целевой программы «Зеленая столица» на территории города в 2016 году высажено 6345 шт. деревьев и 2129 шт. кустарников, которые оригинально вписываются в городской ландшафтный дизайн улиц, скверов, парков, создана зона отдыха в сквере им. Пушкина. В зоне отдыха высажено 1200 штук спиреи и 26 роз, установлены малые архитектурные формы «У Лукоморья», «Рыбак и рыбка», «Черномор», «Хрустальный дом».

Внедрены новые технологии «зелёного строительства»: посажены объёмные, ковровые и фигурные клумбы. Осваиваются технологии вертикального озеленения.

Конкурсы по благоустройству проводятся не только среди предприятий и учреждений, но и среди населения.

Централизованный сбор и вывоз ТКО организован в г. Губкине и 75 сельских населенных пунктах, обеспеченных дорогами с твердым покрытием.

По состоянию на 31.12.2016 года в городском округе установлено 2601 контейнер для сбора ТКО, в том числе в г. Губкине - 1053, в сельских населенных пунктах – 1548; из них для населения в Губкине – 1035, в сельских населенных пунктах – 14457.

На 31.12.2016 года заключено 46771 договор на сбор и вывоз ТКО, в том числе с населением - 45964 договора: г. Губкин 36216 договоров, (с населением - 35574); сельская территория - 10555 договоров, (с населением - 10390).

Потребности в затратах на капитальный и текущий ремонт жилищного фонда приведены в таблице 64.

Таблица 64

**Затраты на текущий и капитальный ремонт жилищного фонда  
Губкинского городского округа**

Показатели \ Годы	2012	2013	2014	2015	2016
<b>Жилищный фонд</b>					
<b>Капитальный ремонт</b>					
потребности, тыс. руб.	36 106,74	12760,71	48 385,87	146 985,17	134 531,05
затраты, тыс. руб.	32 135,0	9 698,14	43 547,28	138 900,99	129 149,81
степень удовлетворения потребности, %	89	76	90	94,5	96
<b>Текущий ремонт</b>					
потребности, тыс. руб.	22 921,02	25 941,77	27 998,49	20 914,6	21 943,3
затраты, тыс. руб.	23 327,11	24 103,07	26 764,78	20 370,8	21 482,9
степень удовлетворения потребности, %	101,8	92,9	95,6	97,4	97,9

*\*По данным управления ЖКК и систем жизнеобеспечения администрации Губкинского городского округа*

Состав жилищного фонда города неоднороден. Для панельного и шлакоблочного строительства многоквартирных домов характерно низкое качество строительных материалов и конструкций, что требует ремонта и проведения энергосберегающих мероприятий. В связи с этим за период 2012-2016 годы выполнен капитальный ремонт 92 многоквартирных домов на территории Губкинского городского округа на общую сумму 353 431,22 тыс. руб. за счет федерального, областного, местного бюджетов, а также средств собственников помещений.

Дома, построенные до 1960 года, имеют большой физический износ зданий. В связи с этим экономически нецелесообразно данные дома ремонтировать. Поэтому они подлежат сносу. 65 аварийных домов были включены в программу переселения граждан из аварийного жилищного фонда в период 2012-2017 годы, на переселение граждан из которых выделено 732 681,1 тыс. руб. за счет федерального, областного и местного бюджетов.

В 2017 году по областной программе ускоренной замене лифтов заменено 37 лифтов на 11 многоквартирных домах на общую сумму 63 374,15 тыс. руб.

С целью обеспечения благоприятных и безопасных условий проживания граждан, надлежащего содержания общего имущества в многоквартирных домах, решения вопросов пользования указанным имуществом, а также предоставления коммунальных услуг гражданам на территории Губкинского городского округа создано 17 товариществ собственников жилья (ТСЖ). В состав ТСЖ входят собственники 37 многоквартирных домов (6,2%). Кроме того, в округе функционирует 8 жилищно-строительных кооперативов. Управление общим имуществом в 548 многоквартирных домах осуществляют 15 управляющих организаций. В одном доме собственники помещений выбрали способ управления домом – непосредственное управление. Таким образом, можно отметить, что в округе полностью сформирована структура управления общим имуществом в многоквартирных домах. Однако, наряду с созданием эффективных структур по управлению жилищным фондом, должны решаться и задачи обеспечения доступности жилья для широких слоев населения, а также улучшения качества и расширения набора оказываемых учреждениями жилищно-коммунального комплекса услуг.

В целях эффективного обеспечения инженерной инфраструктурой и создания комфортных условий проживания граждан в микрорайонах массовой застройки индивидуального жилищного строительства на территории округа в рамках государственных и муниципальных программ выполнялось строительство инженерных сетей в микрорайонах Звездный, Юбилейный, Лесной, Северо-Западный, Молодежный, ул. Преображенская города Губкин и микрорайонах ИЖС сел Аверино, Осколец, Теплый Колодезь, Бобровы Дворы (таблица 65).

Таблица 65

**Строительство инженерных сетей в микрорайонах массовой застройки индивидуального жилищного строительства на территории Губкинского городского округа**

Показатели	Годы					
	Ед. изм.	2012	2013	2014	2015	2016
Протяженность построенных инженерных сетей в микрорайонах индивидуального жилищного строительства	км	45,7	16,3	15,7	2,7	18,2

В рамках реализации мероприятий по комплексному обустройству сельских населенных пунктов социальной инфраструктурой за анализируемый период выполнены работы по капитальному ремонту домов культуры в селах Мелавое, Богородицкое, Сапрыкино, мемориально-культурного комплекса В.Ф. Раевского в с. Богословка и строительству Дворца культуры в с. Никаноровка.

Завершен капитальный ремонт детского сада № 2 «Сказка» в п. Троицкий. Капитально отремонтированы спортивные залы школ в селах Аверино, Сергиевка, Никаноровка, Архангельское, Истобное.



Введены в эксплуатацию модульные фельдшерско-акушерские пункты в селах Аверино, Сергиевка, Теплый Колодезь, центр врачей общей практики в селе Истобное. Отремонтировано 19 фельдшерско-акушерских пунктов в сельских населенных пунктах.

Выполнены работы по благоустройству кладбищ в п. Казацкая Степь, селах Морозово, Юшково, Сапрыкино, Богородицкое, х. Коренек. Также, выполнено обустройство подъездов к кладбищам в селах Рябиновка, Успенка, Малахово, Толстое.

Выполнялось благоустройство дворовых территорий жилых домов по ул. Родниковая в с. Бобровы Дворы, ул. Центральная в с. Богородицкое, ул. Гагарина в с. Скородное; улиц Центральная и Молодежная в п. Троицкий.

В рамках реализации мероприятий по обеспечению сохранности автомобильных дорог общего пользования местного значения и улучшению транспортно-эксплуатационных характеристик и потребительских свойств автомобильных дорог на территории городского округа выполнен ремонт автодорог протяженностью 12,354 км, в том числе: 4,44 км по г. Губкину, 7,914 км – в сельских населенных пунктах (таблица 66).

В рамках реализации мероприятий по улучшению эстетического облика, внешнего благоустройства, санитарного состояния дворовых территорий многоквартирных домов и доведению технического и эксплуатационного состояния дворовых территорий многоквартирных домов, проездов к дворовым территориям многоквартирных домов до нормативных требований выполнены работы по благоустройству 49 дворовых территорий округа.

Таблица 66

**Выполнение ремонтных работ автодорог на территории  
Губкинского городского округа в 2012-2016 годы**

Показатели	Годы					
	Ед. изм.	2012	2013	2014	2015	2016
Протяженность капитально отремонтированных дорог по населенным пунктам	км	Показатель не рассчитывался		0	0	12,35
Количество капитально-отремонтированных дворовых территорий и проездов к дворовым территориям многоквартирных домов	ед.	Показатель не рассчитывался		27	14	8

**Строительство жилья**

Показатели по строительству жилья в Губкинском городском округе представлены в таблице 67.

## Показатели по строительству жилья в Губкинском городском округе

Показатели \ Годы	2012	2013	2014	2015	2016
Введено жилья, тыс.м <sup>2</sup>	71,9	70,6	83,4	90,0	75,2
Темп роста к предыдущему году	109,0	98,2	118,1	107,9	83,6
в том числе:					
индивидуального	55,6	57,8	60,6	50,2	58,3
Темп роста к предыдущему году, %	112,3	104,0	104,8	82,8	116,1
Введено жилья на 1000 жителей, м <sup>2</sup>	593,4	585,1	696,3	755,7	633,7
Темп роста к предыдущему году	109,4	98,6	119,0	108,5	83,9
<i>Справочно: Введено жилья на 1000 жителей в области, м<sup>2</sup></i>	788,6	838,4	949,1	1 003,1	869,4
Темп роста к предыдущему году, %	105,5	106,3	113,2	105,7	86,7
Коэффициент сравнения ввода жилья на 1000 жителей (МО/Область)	0,75	0,70	0,73	0,75	0,73

В анализируемом периоде наблюдался рост объемов ввода жилья, ввод жилья на 1000 жителей муниципального образования увеличился на 6,8%, однако пока еще не достиг аналогичного показателя по области.

В 2016 году за счет всех источников финансирования сдано в эксплуатацию 75,2 тыс. кв.м жилья (из них индивидуального 58,3 тыс. кв.м, многоквартирного – 16,9), что на 4,6 % больше уровня ввода 2012 года.

Удельный вес индивидуального строительства в 2016 году составил более 77% в общем объеме ввода жилья. В микрорайонах индивидуального жилищного строительства одновременно ведется интенсивное развитие инфраструктуры – строительство инженерных сетей газоснабжения, водоснабжения и электроснабжения.

В рамках реализации федеральной целевой программы «Устойчивое развитие сельских территорий на 2014-2017 годы и плановый период до 2020 года» проведена работа по улучшению жилищных условий граждан, молодых семей и молодых специалистов и граждан, проживающих в сельской местности. В 2016 году четырем семьям, в том числе двум молодым семьям на субсидирование социальной выплаты было выделено 2126,7 тыс. рублей из федерального бюджета и 1698,3 тыс. рублей – из областного бюджет.

Губкинским отделом ГУП «Белгородский областной Фонд поддержки индивидуального жилищного строительства» в 2016 году выдано денежных средств 41 080,0 тыс. руб., в том числе: сельским застройщикам – 19 670,0 тыс. руб., городским – 21 410,0 тыс. рублей. В строительстве индивидуальных жилых домов получили поддержку 95 застройщиков.

По состоянию на 31.12.2016 года в строительно-сберегательном потребительском кооперативе граждан «Свой дом» на территории Губкинского городского округа числится 541 человек; в ССК «Свой дом» вступили 18 человек. Выдано займов 8 750,0 тыс. рублей.

АО «Белгородская ипотечная корпорация» в 2016 году на территории городского округа было профинансировано 45 человек (имеющих сертификат МСК) для приобретения жилья в сумме 20 068,0 тыс. рублей. По состоянию на 31.12.2016 года заключено 69 договоров купли-продажи земельных участков, в том числе: в Троицкий – 6, в мкр. Северо-Западный – 18 и в с. Теплый Колодезь (в границах СПК «Казачий») – 45 договоров.

Основные показатели развития строительных предприятий муниципального образования приведены в таблице 68.

Таблица 68

**Основные показатели развития предприятий Губкинского городского округа по виду деятельности «Строительство»**

<b>Показатели</b>	<b>2012</b>	<b>2013</b>	<b>2014</b>	<b>2015</b>	<b>2016</b>	<b>Темп роста 2016 к 2012</b>
Объем работ (млн рублей)	2 083,5	1 664,8	2 303,2	2 364,2	2 411,0	115,7
Сумма прибыли прибыльных предприятий (млрд рублей)	9,7	1,3	0,1	0,3	11,9	122,7
Фонд оплаты труда (млн рублей)	639,6	646,7	718,6	735,0	644,8	100,8
Среднемесячная заработная плата (рублей)	26 180,1	28 911,0	31205,9	32475,2	31533,7	120,4
Среднесписочная численность работающих, тыс. человек	2036	1864	1919	1886	1704	83,7

Основные показатели в строительстве свидетельствуют о динамичном развитии данного вида деятельности в муниципальном образовании. В 2016 году по сравнению с 2012 годом наблюдался рост основных показателей, характеризующих деятельность строительных предприятий, – объема строительно-монтажных работ на 15,7%, суммы прибыли прибыльных предприятий на 22,7%, среднемесячной заработной платы работников строительных организаций почти в на 20,4%. Снижение численности работающих в строительных организациях связано с ростом количества индивидуальных предпринимателей (без образования юридического лица) в строительстве.

## Пассажирский транспорт

Все крупные населенные пункты городского округа связаны дорогами с твердым покрытием с центром и областной опорной сетью автомобильных дорог.

По состоянию на 01.01.2017 года на территории Губкинского городского округа пассажирские перевозки осуществляют МБУ «Губкинский пассажирский автосервис», ООО «ЛебГОК-Транспорт», ООО «Валькирия», ООО «Атон», а также 62 индивидуальных предпринимателя на 118 единицах техники различной вместимости. Ежедневно обслуживаются 50 городских и пригородных маршрутов. За 2016 год перевезено 12698,6 тыс. пассажиров, пассажирооборот составил 146823,3 тыс. пасс.км. В целях улучшения качества транспортного обслуживания населения, развития и совершенствования транспортной инфраструктуры реализован План мероприятий по улучшению организации пассажирских перевозок автомобильным транспортом в Губкинском городском округе. По состоянию на 01.01.2017 г. перевозки осуществляются на 71 автобусе повышенной комфортности. Для удобства и повышения качества обслуживания пассажиров реализуется проект «Внедрение автоматизированной системы оплаты проезда в автомобильном транспорте общего пользования на территории Губкинского городского округа». В целях устранения цифрового неравенства реализуется проект «Устранение цифрового неравенства путем подведения информационной оптоволоконной сети в п. Троицкий».

Город Губкин является железнодорожным транспортным узлом - через городской округ осуществляется железнодорожное сообщение «Старый Оскол – Ржава». Функционируют три грузовые железнодорожные станции: «Губкин», «Лебеди», «Чаплыжное».

## Здравоохранение

Медицинскую помощь населению на территории городского округа оказывают следующие учреждения: ОГБУЗ «Губкинская центральная районная больница», ОГБУЗ «Губкинская городская детская больница», ОГАУЗ «Стоматологическая поликлиника города Губкин», ОГБУЗ «Губкинская станция скорой медицинской помощи», ОГКУЗ «Губкинский противотуберкулезный диспансер», отделение переливания крови г.Губкин ОГКУЗ «Станция переливания крови г. Старый Оскол», стационар №2 ОГКУЗ «Белгородская областная клиническая психоневрологическая больница». В соответствии с законом Белгородской области от 02.11.2015 г. № 16 «О признании утратившим силу закона Белгородской области «О наделении органов местного самоуправления полномочиями в сфере охраны здоровья населения» полномочия в сфере охраны здоровья населения переданы с 01.01.2016 г. на региональный уровень. С этого времени все учреждения здравоохранения стали областными. В состав ОГБУЗ «Губкинская ЦРБ» входят Скороднянская участковая больница, Троицкая врачебная амбулатория, Боброводворская врачебная амбулатория, Архангельская врачебная амбулатория, Истобнянская врачебная амбулатория, 32 фельдшерско-акушерских пункта. Амбулаторно-поликлиническая помощь населению муниципального образования оказывается по 46 специальностям. В округе расширяется сеть частных аптек, которая включает 52 аптеки и аптечных пункта, что позволяет иметь широкий ассортимент и возможность выбора более доступной цены жителям города. В селах продажу лекарственных средств

и изделий медицинского назначения осуществляют фельдшера ФАПов ОГБУЗ «Губкинская ЦРБ» и ООО «ЦРА №74».

Сеть частных медицинских учреждений здравоохранения представлены 4 медицинскими центрами, 12 стоматологическими кабинетами, магазинами оптики.

Основные показатели развития здравоохранения в Губкинском городском округе в 2012-2016 годы приведены в таблице 69.

Таблица 69

**Основные показатели здравоохранения в Губкинском городском округе**

Показатели	2012 год		2013 год		2014 год		2015 год		2016 год		Коэффициент сравнения (МО/область)
	МО*	Область*	МО*	Область*	МО*	Область*	МО*	Область*	МО*	Область*	
Заболеваемость взрослого населения с диагнозом, установленным впервые (на 1000 человек населения)	67835,4	62286,2	63967,8	60738,3	62097,5	56835,4	59574,4	53019,5	55452,3	57083,8	0,97
Заболеваемость детей в возрасте 0-14 лет с диагнозом, установленным впервые (на 1000 детей)	176431,5	155194,1	180560,8	159599,9	182427,5	151 091,5	176 975,9	151848,2	175323,9	151 728,5	1,15
Число врачебных амбулаторно-поликлинических учреждений	41	748	41	741	41	740	41	739	40	737	0,05
Число фельдшерско-акушерских пунктов	32	552	32	546	32	543	32	542	32	542	0,06
Обеспеченность на 10 тыс. населения:											
- врачами	26,2	35,3	25,5	35,1	26,5	35,4	27,3	36,1	26,9	36,1	0,74
- средним медицинским персоналом	79,4	106,0	79,2	104,3	80,7	104,8	80,5	76,1	79,1	103,0	0,77
- койками	57,1	78,5	57,3	77,9	57,7	77,6	53,4	74,3	46,8	70,5	0,66

\*По данным ОГУЗ МИАЦ

Уровень заболеваемости взрослого населения в муниципальном образовании выше, чем по области на 12,4%. С 2012 года заболеваемость имела тенденцию к снижению. Заболеваемость детей также осталась выше областного показателя на 15,6%. За период 2012-2016 гг. коечная сеть учреждений здравоохранения сокращена на 135 коек.

Обеспеченность круглосуточными стационарными койками составляет в 2016 году 46,8 на 10000 населения при среднеобластном показателе – 70,5. В связи с оптимизацией коечной сети и приведением ее в соответствие с нормативами коечный фонд составил: 558 круглосуточных коек, 192 койки дневного стационара при поликлинике. Обеспеченность койками в городском округе уменьшается в связи с переносом акцента на амбулаторно-поликлиническую службу в рамках реализации государственной программы «Развитие здравоохранения Белгородской области на 2014-2020 годы».

По состоянию на 1 января 2017 года Кадровый потенциал медицинских учреждений муниципального образования «Губкинский городской округ» представлен в таблице 70.

Таблица 70

**Кадровый потенциал медицинских учреждений муниципального образования  
«Губкинский городской округ»\***

<b>Показатели \ Годы</b>	<b>2012</b>	<b>2013</b>	<b>2014</b>	<b>2015</b>	<b>2016</b>
Количество врачей	318	308	315	327	321
Количество средних медработников	964	958	970	964	942
Укомплектованность врачами, %	94,2	94,6	96,1	94,7	93,1
Укомплектованность средним медперсоналом, %	98,8	99,3	99,3	99,1	98,3

*\*По данным ОГУЗ МИАЦ*

В течение последних лет на территории городского округа отмечается отток врачебных кадров, уменьшается число средних медицинских работников, в связи с чем снижается показатель укомплектованности врачей, в 2016 году данный показатель достиг уровня 93,1%. Это связано с уходом на пенсию, переездом в другую местность и т.д. Необходимо отметить, что в муниципальном образовании обеспеченность врачами на 10000 населения составляет 26,9 при среднеобластном показателе 36,1. Обеспеченность средним медицинским персоналом по городскому округу составила 79,1 при областном показателе -103,0. Администрация Губкинского городского округа предоставляла меры социальной поддержки врачам, инициировав принятие муниципальной Комплексной целевой программы по улучшению обеспечения муниципальных учреждений здравоохранения Губкинского городского округа врачебными кадрами на 2011-2015 годы. Данная программа реализовывалась в области впервые.

Программой предусматривалось:

- проведение мероприятий по профориентации среди учащихся общеобразовательных учебных заведений Губкинского городского округа;
- обеспечение выплаты единовременного денежного пособия (подъемные) молодым врачам-специалистам при трудоустройстве в муниципальные учреждения здравоохранения городского округа в размере 330 тыс. рублей за счет средств бюджета городского округа;
- предоставление жилых помещений в муниципальных общежитиях молодым врачам-специалистам;
- предоставление служебных жилых помещений по договорам найма специализированного жилого помещения квалифицированным врачам остродефицитных специальностей, прибывающим по приглашению;
- обеспечение выплаты ежемесячного возмещения расходов за наем жилого помещения в размере 3 тыс. рублей в месяц молодым врачам-специалистам за счет средств бюджета городского округа;
- организация проведения первичной специализации врачей-специалистов;
- внеочередное обеспечение детей медицинских работников местами в детских садах.

Результаты муниципальной программы: трудоустроено 52 врача, выделено 37 служебных квартир, выплачено 9240 тыс. рублей из средств бюджета Губкинского городского округа на выплату единовременного денежного пособия (подъемные) для 28 врачей, 4 врача прошли первичную специализацию. Это позволило укомплектовать травматологическую, хирургическую, неврологическую, кардиологическую, анестезиологическую службы в ОГБУЗ «Губкинская ЦРБ», офтальмологическую, хирургическую, травматологическую и ЛОР службы в ОГБУЗ «Губкинская городская детская больница».

В 2016 году наша территория включилась в реализацию проекта, инициированного Губернатором Белгородской области Е.С.Савченко, основными целями которого являются: повышение качества и доступности медицинской помощи для населения, снижение смертности населения, увеличение продолжительности жизни.

На территории Губкинского городского округа в рамках проекта «Управление здоровьем» образовано 56 медицинских округов, из них 21 сельский и 35 городских. В течение 2016 года впервые отремонтировано 19 ФАПов, построено 3 модульных ФАПа и модульная амбулатория в селе Истобное. На строительство модулей, проведение ремонтов, а также на оснащение мебелью и медицинским оборудованием направлено более 60 млн руб. из всех источников (спонсорские средства, средства от оказания приносящей доход деятельности, средства обязательного медицинского страхования).

На всех открывшихся после ремонта и строительства объектах выполнено благоустройство прилегающей территории: заасфальтированы подъездные пути, стоянки для машин, разбиты газоны и посажена многолетняя трава и цветы. Все отремонтированные и построенные ФАПы оснащены необходимым медицинским оборудованием. Для оснащения офисов семейных врачей (далее-ОСВ) в 2016 году поступило медицинское оборудование на сумму 26 133,5 тыс. руб. и компьютерное оборудование, оргтехника на сумму 2 396,4 тыс. руб.

Все офисы семейных врачей в сельской местности оснащены компьютерами, принтерами и МФУ (многофункциональными устройствами) и подключены к сети Интернет, имеется возможность видеосвязи. Еженедельно по графику проводятся видеоконференции с главным врачом.

Хорошо себя зарекомендовала работа выездной поликлиники. В соответствии с графиком, в сельских населённых пунктах ведут прием врачи - узкие специалисты. Данное направление работы позволяет повысить доступность квалифицированной медицинской помощи для сельского населения.

В рамках развития первичной медико-санитарной помощи улучшение материально-технической базы, учеба и переобучение врачей позволят приблизить медицинскую помощь населению, на высоком уровне проводить диагностику заболеваний, а главное – профилактировать их появление и развитие.

С целью раннего выявления хронических неинфекционных заболеваний, являющихся основной причиной инвалидности и преждевременной смертности населения, проводится диспансеризация определенных групп взрослого населения. В 2016 году в рамках диспансеризации осмотрено 18240 человек (91% от плана). Кроме того, на территории Губкинского городского округа проводятся предварительные и периодические медицинские осмотры, основной целью которых является определение профпригодности и выявление противопоказаний для работы с вредными и (или) опасными производственными факторами. Одновременно выявляются факторы риска развития хронических неинфекционных заболеваний, сами заболевания, в том числе профессиональные, определяются группы здоровья. В 2016 году осмотрено 8013 человек. Впервые выявлены заболевания у 176 человек. Все вновь выявленные больные взяты на диспансерный учет.

Прохождение диспансеризации детского населения законодательно закреплено Приказом Министерства здравоохранения РФ от 21 декабря 2012 г. № 1346н. По результатам диспансеризации разрабатывается план оздоровительных мероприятий для детей с II и III группой здоровья. В рамках данного приказа оздоровлено на территории 3669 детей.

851 новорожденный охвачен неонатальным скринингом.

Важно отметить, что в городском округе налажено взаимодействие педиатрической службы и комиссии по делам несовершеннолетних с целью патронажа семей, находящихся в социально опасном положении.

В течение 2016 года на территории городского округа разработаны и реализуются по отрасли здравоохранения 11 проектов, из них – 1 региональный, 8 муниципальных, 1 межведомственный, 1 - с компанией «Металлоинвест».

Муниципальные проекты:

- Повышение доступности стоматологической помощи населению отдаленных сельских территорий Губкинского городского округа;
- Внедрение механизма сопровождения беременных женщин в период от начала беременности до родов на территории Губкинского городского округа («Шаг за шагом вместе»);



- Профилактика бронхолегочной патологии у часто болеющих детей («Легкое дыхание»);

- Повышение доступности первичной доврачебной медико-санитарной помощи сельскому населению Губкинского городского округа «Губкинский земский фельдшер»;

- Оказание профилактической медицинской помощи сельскому населению Губкинского городского округа по принципу выездной поликлиники;

- Формирование позитивных установок на рождение детей у молодых супружеских пар и беременных женщин, обратившихся по поводу прерывания беременности, («Мамочка, возьми меня в свою жизнь!»);

- Управление здоровьем на территории Губкинского городского округа;

- Создание системы комплексной реабилитации лиц с расстройствами наркологического профиля на территории Губкинского городского округа.

Совместно с компанией «Металлоинвест» реализуется проект:

- Профилактика негативных последствий респираторных расстройств у новорожденных детей («Дышу – значит живу!»).

В рамках межведомственного взаимодействия с управлениями образования и молодежной политики, физической культуры и спорта медицинские работники активно участвуют в реализации проектов:

- Формирование ответственного родительства и укрепление института семьи.

В соответствии с Концепцией проекта «Управление здоровьем» активно реализуются 19 межведомственных проектов, направленных на профилактическую работу по здоровьесбережению каждого сельского жителя. Медики активно участвуют в реализации региональных проектов: «Управление здоровьем»; «Совершенствование лабораторной службы Белгородской области»; «Вежливая регистратура».

Продолжается работа по вакцинопрофилактике. В рамках реализации иммунизации населения в 2016 году проведена 100% вакцинация против полиомиелита, краснухи и гепатита В. В целом, в 2016 году проведена вакцинация 99,1% населения (в том числе- 95,4% городского и 102,7% сельского населения (в % от планового показателя) при нормативном показателе не ниже 95%.

## **Образование**

В 2016 году на территории Губкинского городского округа образовательную деятельность осуществляли 34 общеобразовательных школы, из них 4 имеют в структуре дошкольную группу, 42 дошкольных учреждения, 8 учреждений дополнительного образования, подведомственных управлению образования, 1 учреждение среднего профессионального образования, 2 учреждения высшего профессионального образования (таблица 71).

Необходимую специализированную помощь оказывает Центр психолого-педагогической, медицинской и социальной помощи. В течение всего года услуги по отдыху и оздоровлению детей предоставляет спортивно-оздоровительный комплекс «Орлёнок».

**Количественная характеристика объектов образования  
в Губкинском городском округе\***

*(на начало учебного года)*

Вид образовательного учреждения	Годы				
	2012/13	2013/14	2014/15	2015/16	2016/17
Дошкольные образовательные учреждения	47	47	42	42	42
Общеобразовательные учреждения	35	35	35	35	34
Учреждения дополнительного образования, подведомственных управлению образования	9	9	9	8	8
Учреждения среднего профессионального образования	4	4	3	3	1
Учреждения высшего образования	2	2	2	2	2

*\*По данным управления образования*

За период с 2012 по 2016 гг. наблюдалось снижение общего числа общеобразовательных, дошкольных учреждений, учреждений дополнительного образования, среднего и высшего профессионального образования. Это связано, с одной стороны, с общим уменьшением количества обучающихся, с другой стороны, областными тенденциями развития образования. Так, в период с 2013 по 2016 годы были реорганизованы средние профессиональные учреждения городского округа: Губкинский горный колледж присоединен к Губкинскому политехническому техникуму, образовано новое учебное заведение – Губкинский горно-политехнический колледж. В 2015-2016 учебном году путем реорганизации к колледжу был присоединен Губкинский технологический техникум.

В 2014 году была проведена реорганизация 5 дошкольных и 5 общеобразовательных учреждений путем их присоединения. Результатом реорганизации явилось создание в 5 школах городского округа дошкольных групп (Чуевская, Коньшинская средние общеобразовательные школы, Уколовская, Казацкостепская, Юрьевская основные общеобразовательные школы).

За период с 2012 по 2016 годы наблюдается увеличение количества воспитанников дошкольных учреждений и учащихся общеобразовательных учреждений. В тоже время уменьшается количество учащихся 11-х классов и количество студентов средних профессиональных и высших учебных учреждений Губкинского городского округа.

Основные показатели сферы образования Губкинского городского округа приведены в таблице 72.

**Основные показатели сферы образования Губкинского городского округа\***

*(на начало учебного года)*

Показатели	Годы				Темп изменений 2016г. к 2013г., %
	2013\14	2014/15	2015/16	2016/17	
Количество воспитанников в дошкольных учреждениях (полного дня и кратковременного пребывания)	5286	5285	5546	5555	+ 5,1
Количество учащихся в общеобразовательных учреждениях	9918	9998	10100	10145	+ 2.2
Выпуск учащихся общеобразовательных школ	653	659	637	557	- 14,7
Выпуск специалистов средними профессиональными учебными заведениями	459	515	603	473	+3,0
Выпуск специалистов высшими учебными заведениями	507	510	420	347	- 31,5

*\*По данным управления образования Губкинского городского округа*

На базе Губкинского горно-политехнического колледжа функционирует Центр оценки и сертификации квалификаций, прохождение сертификации подтверждается квалификационным сертификатом Белгородской области.

Кроме этого, с 2015-2016 учебного года на базе колледжа организовано профессиональное обучение старшеклассников первой рабочей профессии. Так, например, в 2016-2017 учебном году получают первую рабочую профессию 635 учащихся 10-х и 11-х классов (74 %). Обучение первой рабочей профессии организовано по 10 специальностям.

Учебные заведения среднего профессионального образования и высшего образования имеют подготовленные кадры, необходимую материально-техническую базу, социальный заказ на подготовку специалистов для предприятий горнорудной промышленности.

В 2016/17 учебном году сеть общеобразовательных учреждений городского округа включала 25 средних, 9 основных школ. Обучение всех детей организовано в первую смену (таблица 73).

*Таблица 73*

**Сведения о наполняемости общеобразовательных учреждений (по состоянию на 01.09.2016 г.)**

№ пп.	ОУ	Мощность (количество ученических мест)	Количество учащихся	Наполняемость (%)
1.	МАОУ «СОШ №1 с УИОП»	500	551	110
2.	МАОУ «СОШ №2 с УИОП»	550	506	92
3.	МБОУ «СОШ №3»	550	284	51,6
4.	МАОУ «Лицей №5»	475	525	110
5.	МАОУ «Гимназия №6»	750	601	80
6.	МБОУ «СОШ №7»	500	308	62

№ пп.	ОУ	Мощность (количество ученических мест)	Количество учащихся	Наполняемость (%)
7.	МБОУ «ООШ №8»	200	70	35
8.	МБОУ «СОШ №10»	295	213	72
9.	МБОУ «СОШ №11»	474	503	106
10.	МАОУ «СОШ №12 с УИОП»	1075	1045	97
11.	МБОУ «СОШ №13 с УИОП»	1050	829	79
12.	МБОУ «ООШ №14 для учащихся с ОВЗ»	200	137	69
13.	МБОУ «СОШ №15»	775	526	68
14.	МАОУ «СОШ №16»	850	900	106
15.	МАОУ «СОШ №17»	925	882	95
16.	МБОУ «Архангельская СОШ»	220	117	53
17.	МБОУ «Аверинская СОШ»	235	145	62
18.	МБОУ «Боброводворская СОШ»	250	246	98
19.	МБОУ «Богословская ООШ»	210	56	27
20.	МБОУ «Вислодубравская СОШ»	220	59	27
21.	МБОУ «Ивановская ООШ»	180	49	27
22.	МБОУ «Истобнянская СОШ»	220	102	46
23.	МБОУ «Казацкостепская ООШ»	105	31	30
24.	МБОУ «Коньшинская СОШ»	200	57	29
25.	МБОУ «Морозовская ООШ»	105	31	30
26.	МБОУ «Никаноровская СОШ»	300	101	34
27.	МБОУ «Сапрыкинская ООШ»	190	25	13
28.	МБОУ «Сергиевская СОШ»	200	95	48
29.	МБОУ «Скородняская СОШ»	495	412	83
30.	МБОУ «Голстянская СОШ»	200	82	41
31.	МБОУ «Троицкая СОШ»	900	522	58
32.	МБОУ «Уколовская ООШ»	200	27	14
33.	МБОУ «Чуевская СОШ» им. Н.Я.Чуева	200	80	40
34.	МБОУ «Юрьевская ООШ»	200	28	14
	<b>ИТОГО</b>	<b>13999</b>	<b>10145</b>	<b>72</b>

Средняя наполняемость школ в 2016 году в среднем составила 72 %. Ниже 50% используется мощность 15 школ (из них 14 школ в сельской местности).

С целью обеспечения доступности и качества предоставляемых услуг организован подвоз учащихся к 21 школе (19 – сельских и 2 городских). В подвозе школьников задействовано 23 транспортных единицы. Для обеспечения безопасности перевозки детей постоянно обновляется автобусный парк: так, в 2016 году для перевозки приобретен 1 автобус.

В г. Губкине функционируют 6 общеобразовательных учреждений повышенного уровня, предназначенных для школьников, имеющих повышенные способности в какой-либо области научного знания. В 2016-2017 учебном году сформированы 74 класса с углубленным изучением отдельных предметов (1702 учащихся), из них 63 в школах города и 11 в сельских школах. Профильное обучение организовано в 14 школах, в том числе в 4 школах профильное обучение организовано на основе индивидуальных учебных планов.

В настоящее время все общеобразовательные учреждения городского округа обеспечены современным компьютерным оборудованием. Каждое учреждение имеет сайт. Используется электронный журнал на сайте «Виртуальная школа». Во всех школах установлена система контентной фильтрации.

За период с 2012 по 2016 годы проведен капитальный ремонт и реконструкция 6 образовательных учреждений (школы № 2, № 15; детские сады № 36 «Колокольчик», № 40 «Веселинка», № 2 «Сказка» п. Троицкий); проведен 1 этап реконструкции детского сада №19 «Светлячок». Отремонтированы спортивные залы в 5 школах (Аверинской, Архангельской, Истобнянской, Сергиевской, Никаноровской школах).

Уделяется внимание созданию необходимых условий для обучения детей с ограниченными возможностями здоровья. Так, в 2016 году соответствующие условия были созданы в 2 учреждениях. Всего условия для обучения детей с ограниченными возможностями здоровья сформированы на базе 9 образовательных учреждений (8 школ, 1 дошкольное учреждение).

С 2016-2017 года в городском округе в рамках «пилотного» проекта организовано обучение 5 детей с расстройствами аутистического спектра в «ресурсном классе» средней школы № 17.

В системе дошкольного образования городского округа в 2016-2017 учебном году функционируют 42 дошкольных учреждения, из них 25 - в городе, 17 - в сельской местности. Кроме этого, 4 общеобразовательные школы имеют в структуре группы для детей дошкольного возраста (в 2015 году в Юрьевской основной школе дошкольная группа закрыта в связи с отсутствием потребности родителей в предоставлении услуг дошкольного образования).

Доступность дошкольного образования в городском округе осуществляется как за счет функционирования детских садов, так и за счет развития вариативных форм дошкольного образования.

С 2015 года в с. Вислая Дубрава впервые в городском округе открыта семейная группа как структурное подразделение детского сада № 11 «Ромашка». В 2016 году группу посещают 6 детей.

Основные характеристики дошкольного образования приведены в таблице 74.

Таблица 74

#### Количественные характеристики дошкольного образования

(по состоянию на конец 2016 г.)

№ пп.	Наименование показателя	Годы				
		2012	2013	2014	2015	2016
1.	Численность населения в возрасте от 1 до 7 лет, чел.	6764	6900	7030	6974	6883
2.	Численность населения в возрасте от 0 до 3 лет, чел.	3332	3398	3462	3406	3328
3.	Охват детей программами дошкольного образования, %	73	76,7	75,3	79,6	80,8

№ пп.	Годы					
	2012	2013	2014	2015	2016	
4.	Охват детей в возрасте от 0 до 3 лет программами поддержки раннего развития, %					
5.	Численность воспитанников групп полного дня дошкольных учреждений, чел.					
6.	Численность воспитанников групп кратковременного пребывания дошкольных учреждений, чел.					

Всего услугами дошкольного образования охвачены 5 569 детей, из них 5555 детей посещают муниципальные дошкольные учреждения (5 066 детей посещают группы полного дня, 489 детей посещают адаптационные группы кратковременного содержания, организованные в 23 дошкольных учреждениях), 14 детей посещают группы присмотра и ухода, организованные индивидуальными предпринимателями.

Охват детей дошкольным образованием от 1 года до 7 лет по городу составляет 85,1 %, по сельских населенным пунктам – 66,3 %, что на 9,5% и 1,2% соответственно выше уровня 2012 года. Общий охват детей дошкольным образованием составляет 80,1 %. Полностью ликвидирована очередь в детский сад для детей в возрасте от 3 до 7 лет.

Всего с 2013 по 2016 годы в городском округе введено 383 новых места полного дня для дошкольников; 556 мест для детей, посещающих группы кратковременного пребывания. Тем не менее, проблема дефицита мест для детей до 3 лет актуальна в микрорайоне Журавлики города Губкина, в селе Аверино.

С 2014 года учет детей, нуждающихся в услугах дошкольного образования, осуществляется через Единый портал государственных и муниципальных услуг. Электронная очередь обеспечивает публичный, гласный и открытый механизм зачисления в детские сады посредством обеспечения равного доступа родителям к portalу.

Неотъемлемой частью образовательного пространства городского округа является дополнительное образование: оно обеспечивает занятость детей, способствует самореализации и социальной адаптации, формированию здорового образа жизни, является профилактикой правонарушений и других асоциальных проявлений. В городском округе действует 8 учреждений дополнительного образования, подведомственных управлению образования (таблица 75). Занятия в творческих объединениях и спортивных секциях проводятся на бесплатной основе.

Дети и подростки городского округа имеют возможность заниматься по 6 направлениям деятельности: техническом, физкультурно-спортивном, художественном, туристско-краеведческом, социально-педагогическом, естественнонаучном.

**Количество учащихся в учреждениях дополнительного образования**  
(по состоянию на конец 2016 г.)

Наименование учреждения	Годы				
	2012/13	2013/14	2014/15	2015/16	2016/17
МБУДО «Дворец детского (юношеского) творчества «Юный губкинец»	2886	2779	2651	2499	2319
МБУДО «Центр внешкольной работы»	1908	2051	1998	1879	1611
МБУДО «Центр развития творчества»	764	1781	1680	1208	996
МБУДО «Детский оздоровительно-образовательный спортивный центр»	1143	928	958	1139	1059
МБУДО «Станция юных туристов»	580	580	565	580	580
МБУДО «Станция юных натуралистов»	828	828	802	724	779
МБУДО «Станция юных техников»	584	571	553	607	563
МБУДО «Станция детского (юношеского) технического творчества»	412	373	359	377	379
<b>ИТОГО</b>	9105	9891	9566	9031	8286

В 2016-2017 учебном году охват детей в возрасте от 5 до 18 лет дополнительным образованием в учреждениях дополнительного образования, подведомственных управлению образования, составляет 57,1%.

В 2012 года на базе МБУДО «Дворец детского (юношеского) творчества «Юный губкинец» создан Центр интеллектуального развития детей и юношества.

В течение 2016 года услуги по отдыху и оздоровлению детей предоставляет МБОУ «Спортивно-оздоровительный комплекс «Орленок». В 2016 году в летний период в Орленке отдохнули 708 детей (из них 132 в палаточном лагере); всего в течение 2016 года по программам школьного и семейного отдыха отдохнули 3 053 человека. Для 8747 учащихся в 2016 году был организован отдых в оздоровительных лагерях с дневным пребыванием.

Образовательную деятельность в 2016-2017 учебном году осуществляют 1700 педагогических и руководящих работников: 900 работников общеобразовательных школ, 693 работника дошкольных образовательных учреждений, 107 работников учреждений дополнительного образования.

В целом 93% педагогических работников школ, 46,8 % педагогических работников детских садов и 30,1 % педагогов учреждений дополнительного образования имеют высшее педагогическое образование.

Количество педагогов, имеющих первую и высшую квалификационные категории, на протяжении 2014-2016 годов является стабильным (74-76%), при этом количество педагогов, аттестованных на высшую категорию, увеличилось (в 2015-2016 гг. – 583 человека, в 2016-2017 гг. – 621 человек).

В целом деятельность муниципальной системы образования направлена на достижение стратегической цели – повышение качества и доступности образовательных услуг за счет эффективного использования материально-технических, кадровых, финансовых и управленческих ресурсов.

### **Культура, физкультура и спорт**

По состоянию на 1 января 2017 года на территории Губкинского городского округа в сфере культуры функционировали 33 муниципальных учреждения, в их числе:

- 24 учреждения культуры клубного типа;
- Библиотечное обслуживание населения осуществляют МБУК «Централизованная библиотечная система № 1», включающая 11 городских муниципальных библиотек-филиалов и МБУК «Централизованная библиотечная система № 2», включающая 30 сельских муниципальных библиотек-филиалов;
- Губкинский краеведческий музей с двумя филиалами (Музей истории КМА и МКК Раевского);
- Губкинский театр для детей и молодежи;
- Территориальный организационно-методический центр народного творчества;
- Дом народного творчества и его подразделение – Дом ремесел в с. Богословка;
- 6 муниципальных бюджетных учреждений дополнительного образования.

Общедоступность муниципальных библиотек городского округа и созданные комфортные условия способствуют ежегодному увеличению числа пользователей общедоступных библиотек – с 60,7 тыс. чел. в 2012 году до 62,89 тыс. чел. в 2016 году.

Профессиональная организация различных форм музейной работы способствует высокой востребованности музейных мероприятий среди населения, дальнейшему увеличению экскурсионного потока. В 2016 году музеи городского округа посетили более 110 тысяч человек, что в 2,8 раза больше, чем в 2012 году.

В 2016 году в Губкинском городском округе 6 ведущих учреждений культуры клубного типа были перепрофилированы в Центры культурного развития. Руководствуясь Модельным стандартом деятельности Центра культурного развития, учреждения внедряют новые формы работы. Доля модельных домов культуры в общем количестве учреждений клубного типа ежегодно возрастает. В 2016 году по сравнению с 2012 годом доля увеличилась на 24 % и составила 59 процентов.

В связи с устаревшим кинооборудованием и невозможностью демонстрировать на нем современные кинофильмы в 2015 году ликвидирована Губкинская киносеть (постановление администрации от 25.02.2015 г. № 341-па).



Туризм в Губкинском городском округе активно развивается с создания в 2012 году при управлении культуры Центра развития туризма «Магнитный полюс», который активно сотрудничает с организациями, действующими в сфере туризма, генерирует и реализует инновационные туристические идеи и проекты, обеспечивает совершенствование форм туристско-экскурсионного обслуживания. ЦРТ разработано большое количество туристических маршрутов по территории Губкинского городского округа и Белгородской области. В 2016 году численность туристического потока по сравнению с 2012 годом увеличилась в 4,1 раза и составила 12 тыс. посещений.

За период 2012-2016 годов наблюдается положительная динамика по количеству проведения культурно-досуговых мероприятий. В 2016 году показатель составил 13,28 тыс. единиц, увеличившись на 15,1 % по сравнению с 2012 годом.

В таблице 76 приведены основные показатели, характеризующие сферу культуры в Губкинском городском округе.

Таблица 76

**Основные показатели, характеризующие сферу культуры  
в Губкинском городском округе**

<b>Показатели \ Годы</b>	<b>2012</b>	<b>2013</b>	<b>2014</b>	<b>2015</b>	<b>2016</b>	<b>Темп роста 2016г. к 2012г. %</b>
Число общедоступных библиотек, ед.	41	41	41	41	41	100,0
Обновляемость библиотечных фондов общедоступных библиотек, тыс. экз.	669,8	670,1	670,5	670,8	671,2	100,2
Охват населения библиотечными услугами, %	60,76	60,78	60,78	60,89	62,89	x
Число музеев, ед.	1	1	1	1	1	100,0
Число посещений музеев, тыс. чел.	38,7	69,2	92,1	103,0	110,0	В 2,8 раза
Число учреждений культурно-досугового типа, ед.	41	42	41	33	33	80,5
Число посадочных мест в учреждениях культурно-досугового типа, тыс.ед.	7919	7825	7751	6866	6866	86,7
Число культурно-досуговых мероприятий, ед.	11541	11989	13114	12817	13280	115,1
Число киноустановок, ед.	22	22	22	Губкинская киносеть ликвидирована (постановление администрации от 25.02.2015г. №341-па)		
Число посещений киносеансов, тыс. чел.	121,1	120,0	52,1	7,2	-	-
Число посещений театральных мероприятий, тыс. чел.	18,0	18,3	18,5	18,6	18,8	104,4
Количество детей, обучающихся в детских школах искусств, чел.	1700	1720	1730	1758	1860	109,4
Численность туристического потока, тыс. пос.	2,9	10,6	11,0	11,5	12,0	В 4,1 раза

За 2012-2016 годы увеличилось количество спортивных сооружений преимущественно за счет увеличения количества спортивных залов (таблица 77). В 2016 году по сравнению с 2012 годом доля населения, регулярно занимающегося спортом, выросла на 7,5%, однако остается ниже доли населения, регулярно занимающегося физкультурой и спортом по области, которая в 2016 году составила 39,2%.

Жители городского округа все больше уделяют внимание сохранению и укреплению своего здоровья. Практически в каждом дворе имеются спортивные площадки, в летнее время на них работают спортсмены-инструкторы. В зимнее время заливаются 6 хоккейных коробок. Развиваются клубы по интересам.

Большое внимание уделяется дальнейшему совершенствованию работы с физкультурными кадрами. Результативность деятельности тренерского состава в 2016 году составила 1,2 процента.

Таблица 77

**Оздоровительные, санаторно-курортные, спортивные учреждения  
в Губкинском городском округе \***

Показатели \ Годы	2012	2013	2014	2015	2016	Темп роста 2016г. к 2012г., %
Число детских оздоровительных учреждений, ед.	3	3	3	3	3	100,0
Численность детей, отдохнувших в них за лето, тыс. чел.	2252	2252	2312	2303	2290	101,7
Число спортивных сооружений, ед.	345	345	349	350	353	102,3
том числе:						
стадионы, ед.	3	3	3	3	3	100,0
спортивные залы, ед.	59	59	60	60	60	101,7
плавательные бассейны, ед.	9	9	9	9	9	100,0
Доля населения, регулярно занимающегося физкультурой и спортом, %	28,0	29,0	30,0	34,0	35,5	x
<i>Справочно: Доля населения, регулярно занимающегося физкультурой и спортом по области, %</i>	23,5	27,3	33,8	37,1	39,2	x
<i>Коэффициент сравнения доли населения, регулярно занимающегося физкультурой и спортом по области (МО/область)</i>	1,19	1,06	0,88	0,91	0,90	x

### Информационные ресурсы

Информационно-коммуникационные технологии прочно вошли в повседневную жизнь жителей Губкинского городского округа. В рамках программы устранения цифрового неравенства активно ведется работа по подключению сельских населенных пунктов к сети Интернет. К концу 2016 года количество абонентов единой информационно-коммуникационной сети достигло 96, что на 62% больше, чем в

2012 году (59). Данная сеть охватывает учреждения социальной сферы города и сельских населенных пунктов. В 2016 году в каждом крупном сельском населённом пункте Губкинского городского округа имеется доступ к сети интернет по волоконно-оптическим линиям связи.

В городе Губкин услуги по доступу к сети интернет предоставляют 4 оператора по технологиям ФТТх и два оператора предоставляют беспроводной доступ к сети. В сельских населенных пунктах эти услуги оказывает ПАО «Ростелеком», как основной исполнитель программы по устранению цифрового неравенства.

Населению и организациям округа оказывают услуги 35 отделений почтовой связи Губкинского почтамта Управления федеральной почтовой связи Белгородской области филиала ФГУП «Почта России», предоставляются услуги по приему, обработке, перевозке и доставке писем, бандеролей, посылок, денежных переводов; подписке на газеты и журналы; доставке и выплате пенсий и пособий, установлено 187 почтовых ящиков, из них в городе – 52, в сельской местности – 133.

Развивается и совершенствуется система телекоммуникаций (таблица 78). Услуги кабельного телевидения предлагают 4 оператора, жители города имеют возможность по сетям кабельного телевидения получать более 100 каналов, в том числе и цифрового качества. На территории городского округа абоненты имеют возможность смотреть 20 цифровых каналов, входящих в первый и второй мультиплексы. Идет дальнейшее увеличение числа абонентов, пользующихся беспроводной телефонной связью, возможностью выхода в Интернет.

Работа 5-ти операторов сотовой связи позволяет пользоваться их услугами на всей территории городского округа.

В Интернете размещен сайт Губкинского городского округа [www.gubkinadm.ru](http://www.gubkinadm.ru), издаются буклеты, видеоматериалы (на электронных носителях) о муниципальном образовании. Функционирует муниципальное предприятие «Губкинский телерадиокомитет», осуществляющий теле- и радиовещание. Средства массовой информации также представлены газетами «Новое время», «Сельские просторы», «Эфир Губкина».

Таблица 78

**Связь, телекоммуникации и информационные технологии  
в Губкинском городском округе**

Показатели	Годы					Темп роста 2016г. к 2012г., %
	2012	2013	2014	2015	2016	
Количество пользователей беспроводной сотовой связи, тыс. человек	86	92	98	103	105	122,1
Число абонентов кабельных сетей, тыс.	29,4	30,7	31,2	31,8	32,6	111,8
Количество цифровых каналов, доступных населению, ед.	32	54	72	86	109	в 3,4 раза
Доля организаций, использовавших информационные и коммуникационные технологии, %	84	89	94,1	97,6	99,2	x

Данные таблицы свидетельствуют о том, что в округе активно идет процесс информатизации всех сфер жизни. В 2016 году по сравнению с 2012 годом количество пользователей сотовой связи выросло на 22,1%. Число абонентов кабельных сетей увеличилось по сравнению с 2012 годом на 11,8%. Доля организаций, использовавших информационные и коммуникационные технологии, увеличилась за период с 2012 по 2016 год на 18% и приблизилась к полному охвату.

Таким образом, развитие информационных технологий, накопление и совершенствование информационных ресурсов, обеспечение грамотного их использования является одной из первостепенных задач на территории городского округа как для оперативного решения задач управления территорией, так и для выстраивания обратной связи с населением, понимания причинно-следственных аспектов протекания общественных процессов.

### Развитие потребительского рынка

Устойчивый рост реальной заработной платы и пенсий, поступление на рынок товаров в объемах, обеспечивающих платежеспособный спрос населения, способствуют дальнейшему развитию оборота розничной торговли и платных услуг населению.

По состоянию на 1 января 2017 года торговая сеть Губкинского городского округа насчитывает 647 магазинов торговой площадью 77300,4 кв.м, 176 предприятий общественного питания на 9784 посадочных места, 15 оптово-розничных предприятий и 4 ярмарки, действующих на постоянной основе.

Основные показатели развития торговли и общественного питания в Губкинском городском округе приведены в таблице 79.

Таблица 79

#### Развитие торговли и общественного питания в Губкинском городском округе

Показатели \ Годы	2012	2013	2014	2015	2016	Темп роста 2016 г. к 2012 г.,%
Количество предприятий розничной торговли всего, ед.	589	598	640	629	647	109,8
в том числе:						
-продовольственных	352	325	339	326	333	94,6
-непродовольственных	237	273	301	303	314	132,5
Торговая площадь предприятий розничной торговли (м <sup>2</sup> )	64883,6	67311,1	72687,9	75266,3	77300,4	119,1
Торговая площадь предприятий розничной торговли на 1 тыс. жителей	533,4	555,7	602,8	628,2	648,2	112,5
Оборот розничной торговли (млн руб.)	13117	14478,2	16427	18198	19504	148,7
Оборот розничной торговли на душу населения (руб.)	107845	119523	136236	151881	163731	155,1

<b>Показатели</b> \ <b>Годы</b>	<b>2012</b>	<b>2013</b>	<b>2014</b>	<b>2015</b>	<b>2016</b>	<b>Темп роста 2016 г. к 2012 г.,%</b>
<i>Справочно: Оборот розничной торговли на душу населения по области (руб.)</i>	129904	144992	164079	178097	192504	148,2
<i>Коэффициент сравнения оборота розничной торговли на душу населения (МО/Область)</i>	0,83	0,82	0,83	0,85	0,85	x
Количество розничных рынков (ед.)	4	4	4	4	4	100
Количество предприятий общественного питания (ед.)	145	151	165	175	176	121,3
Количество посадочных мест в предприятиях общественного питания (ед.)	8552	9029	9521	9793	9784	114,4
Количество посадочных мест на 1 тыс. жителей (ед.)	70,3	74,5	78,9	81	82,6	117,5
<i>Справочно: Количество посадочных мест на 1 тыс. жителей по области (ед.)</i>	89,1	92,2	94,1	94,6	94	105,5
Оборот общественного питания (млн руб.)	346,1	407,8	451,5	424,4	455,6	131,6
Оборот общественного питания на душу населения (руб.)	346,1	407,8	451,5	424,4	455,6	134,4
<i>Справочно: Оборот общественного питания на душу населения по области (руб.)</i>	2845,6	3366,5	3745	3542,1	3824,6	140,8
<i>Коэффициент сравнения оборота общественного питания на душу населения (МО/Область)</i>	0,85	0,87	0,92	0,81	0,81	x

В 2016 году по сравнению с 2012 годом количество предприятий розничной торговли возросло на 58 единиц, или 9,8%. Розничный товароборот по округу за 2016 год составил 19,5 млрд рублей и увеличился в 1,2 раза в фактических ценах к 2012 году. Оборот розничной торговли на душу населения возрос за 5 лет на 55%, однако ниже по сравнению со среднеобластными показателями (0,8). Наряду с анализом статистических данных, управлением потребительского рынка, бытовых услуг и защиты прав потребителей был проведен мониторинг розничного товарооборота, в результате которого было выявлено, что фактический товароборот по округу за 5 лет вырос на 48,7%.

Оборот общественного питания в 2016 году составил 455,6 млн рублей, что незначительно в сравнении с 2012 годом. В расчете на душу населения округа оборот общественного питания в 2016 году на 22,5% ниже, чем в среднем по области.

В структуре оборота розничной торговли преобладает продажа непродовольственной группы товаров, на ее долю приходится 51,4%, на долю продовольственной группы – 48,5%. Следует отметить, что в объеме продаж цельномолочной продукции, мяса птицы, колбасных изделий, масла животного, яиц, муки, безалкогольных напитков, воды минеральной, мороженого, сахара от 90 до 95% составляет продукция местных товаропроизводителей.

В связи с отсутствием стационарных торговых предприятий осуществляется выездная торговля в 57 малочисленных населенных пунктах округа.

Показатели развития платных услуг в Губкинском городском округе представлены в таблице 80.

Таблица 80

#### Развитие платных услуг в Губкинском городском округе

Годы Показатели	2012	2013	2014	2015	2016	Темп роста 2016 г. к 2012 г.,%
Объем платных услуг населению, млн руб.	2365,3	2375,4	2620	2940	3150	133
в том числе: объем бытовых услуг населению, млн руб.	354,8	356,3	393	441	472,5	133
Количество предприятий службы быта, ед.	239	271	292	302	302	126,3
Объем платных услуг на 1 жителя, руб.	19477	19609	21728	24537	26443	135,7
<i>Справочно:</i> Объем платных услуг на 1 жителя по области, руб.	34468	41522	45514	47990	50021	145
<i>Коэффициент сравнения объема платных услуг на 1 жителя (МО/Область), %</i>	56,5	47,2	47,7	51,1	53	x
Объем бытовых услуг на 1 жителя, руб.	2917	2941	3259	3680	3966	135,9
<i>Справочно:</i> Объем бытовых услуг на 1 жителя по области, руб.)	9242	10578,9	11977	12572	13235,6	143
<i>Коэффициент сравнения объема бытовых услуг на 1 жителя (МО/Область), %</i>	31,6	27,8	27,2	29,3	29,9	x

Увеличение покупательской способности стимулирует появление новых торговых объектов. В Губкинском городском округе открыт крупный торгово-развлекательный центр «Спутник», супермаркет «Магнит «Семейный», количество сетевых магазинов «Магнит» и «Пятерочка» ежегодно увеличивается.

С целью объединения сельскохозяйственных производителей с организациями продовольственного комплекса создано предприятие ЗАО «Губкинагрохолдинг», в котором создана производственная цепочка «от поля до прилавка», включающая разные этапы – от выращивания кормовых культур и эффективного использования их в животноводстве до выпуска мясопродуктов («Губкинский мясокомбинат»), которые широко представлены в регионе и реализуются в фирменных магазинах предприятия. Ассортимент выпускаемой продукции широко представлен вареными, полукопчеными, варено-копчеными и сырокопчеными колбасами, полуфабрикатами и деликатесами, сыром и маслом животным, мини-пекарня выпускает хлебобулочные изделия.

Изготовление хлебобулочной продукции, выпечку, кондитерских изделий осуществляют ООО «Хлебный ДомЪ», минипекарня ООО «Земляки», кулинария «География вкуса», цеха собственного производства гипермаркетов «Линия» и «Европа».

Для создания максимально комфортных условий в местах застройки населенных пунктов разработаны перспективные планы размещения предприятий розничной торговли в комплексе с предприятиями культурно-бытового назначения как в строящихся, так и реконструируемых зданиях и сооружениях.

В целях эффективной защиты законных прав и интересов населения городского округа, усиления контроля и надзора за качеством и безопасностью товаров и услуг, повышения эффективности функционирования и развития субъектов потребительского рынка в округе реализуется проект «Повышение информационной грамотности населения в сфере защиты прав потребителей». Совместно со студенческими союзами по защите прав потребителей, созданными на базе учебных заведений, проводятся приемы граждан, мониторинги цен, рейды с участием сотрудников ОМВД по типу «общественного контроля». В рамках положений административного регламента предоставления муниципальных услуг «Оказание консультационных услуг по вопросам защиты прав потребителей на территории Губкинского городского округа» всем обратившимся гражданам оказывается консультационная помощь и помощь в составлении потребительских претензий. Газеты «Новое время», «Сельские просторы», «Эфир Губкина» постоянно публикуют информацию о защите прав потребителей.

### **Защита жизни и имущества граждан**

Одним из важных направлений работы муниципальной власти является снижение и предупреждение угроз жизни и имуществу населения, борьба с преступностью, незаконным оборотом наркотиков, профилактическая работа.

За период 2012-2016 гг. количество преступлений увеличилось на 19,3% (таблица 81).

**Динамика показателей преступности и дорожно-транспортных происшествий  
в Губкинском городском округе\***

Показатели	2012	2013	2014	2015	2016	Темп роста 2016 г. к 2012 г., %
Зарегистрировано преступлений (ед.)	809	927	955	1120	970	119,9
из них:						
против личности	125	145	201	203	159	127,2
против собственности	494	582	576	717	648	131,2
тяжкие и особо тяжкие	159	129	154	142	130	81,8
Уровень преступности (на 100000 человек населения)	667	767	795	937	816	122,3
<i>Справочно: Уровень преступности по области (на 100000 человек населения)</i>	968	968	925	1019	884	91,3
<i>Коэффициент сравнения уровня преступности (МО/Область)</i>	0,69	0,80	0,86	0,92	0,93	134,8
Количество дорожно-транспортных происшествий (ед.)	69	91	85	102	80	115,9
Социальный риск (число погибших в ДТП), на 100 тысяч населения,	8,2	13,2	17,5	10,9	14,3	174,4
<i>Справочно: Социальный риск (число погибших в ДТП), на 100 тысяч населения по области,</i>	18,5	16,0	17,5	13,4	13,7	74,1
<i>Коэффициент сравнения социального риска (числа погибших в ДТП), на 100 тысяч населения (МО/Область)</i>	0,45	0,83	1,00	0,82	1,05	233,3
Число преступлений, совершенных несовершеннолетними и при их соучастии (ед.)	55	36	28	26	21	38,2
<i>Справочно: Число преступлений, совершенных несовершеннолетними и при их соучастии в области (ед.)</i>	360	366	295	347	272	75,6

\*По данным ОМВД России по г. Губкину

Как свидетельствуют данные о структуре преступности, увеличилось количество преступлений в отношении собственности на 31,2% и в отношении личности на 27,2%. В то же время наблюдается уменьшение количества тяжких и особо тяжких преступлений (на 18,2%).

Уровень преступности в 2016 году по сравнению с 2012 годом увеличился на 22,3%. За рассматриваемый период снизилось число преступлений, совершенных несовершеннолетними и при их участии на 61,8%.



Обращает на себя внимание увеличение количества дорожно-транспортных происшествий относительно начала анализируемого периода на 15,9%. Анализируя количество дорожно-транспортных происшествий по видам, отметим, что 35,0% связано со столкновением транспортных средств, 28,8 % с наездом на пешеходов.

При администрации Губкинского городского округа работает территориальная комиссия по делам несовершеннолетних и защите их прав, которая координирует взаимодействие организаций, учреждений, служб, направленное на защиту прав несовершеннолетних, профилактику безнадзорности и правонарушений на территории округа.

В профилактике безнадзорности и правонарушений несовершеннолетних на территории округа принимают участие все государственные органы и учреждения, функции которых четко определены Федеральным законом РФ от 24 июня 1999 года № 120-ФЗ «Об основах системы профилактики безнадзорности и правонарушений несовершеннолетних». В 2016 году на территории округа проведены операции «Каникулы», «Подросток» и другие. Реализуется подпрограмма «Профилактика безнадзорности и правонарушений несовершеннолетних и защита их прав на территории Губкинского городского округа на 2014-2020 годы» муниципальной программы «Обеспечение безопасности жизнедеятельности населения Губкинского городского округа на 2014-2020 годы».

Свой вклад в укрепление правопорядка вносят и отряды народных дружин. На территории Губкинского городского округа создана 21 народная дружина общей численностью 271 человек, из которых 5 на территории города Губкина и 16 в районе.

В целях укрепления правопорядка в молодежной среде на базе высшего учебного заведения создан студенческий отряд содействия полиции (Губкинский филиал БГТУ им. Шухова).

На территории Губкинского городского округа действует единая дежурно-диспетчерская служба (ЕДДС) на базе которой создана многоканальная система оповещения руководящего состава муниципального образования «Рупор», а также система «112» с оборудованием автоматизированных рабочих мест, установлена региональная автоматизированная система централизованного оповещения населения при чрезвычайных ситуациях природного и техногенного характера (РАСЦО), состоящая из 10 сирен и 1 блока громкоговорителя.

В 2016 году в рамках муниципальной программы «Обеспечение безопасности жизнедеятельности населения Губкинского городского округа на 2014-2020 годы», утвержденной постановлением администрации Губкинского городского округа от 11 октября 2013 года № 2471-па, в территориальных администрациях установлено 15 сирен С-40.

В рамках муниципальной программы «Развитие образования Губкинского городского округа на 2014-2020 годы» в 2016 году произведен монтаж систем видеонаблюдения в 8 образовательных организациях городского округа.

## Состояние окружающей среды

На территории Губкинского городского округа расположены предприятия, занимающиеся добычей металлических руд и прочих полезных ископаемых, производством пищевых продуктов, швейным и обувным производством, металлургические, машиностроительные и полиграфические производства, заводы строительных материалов. Таким образом, на территории сосредоточен большой комплекс техногенных образований, оказывающих достаточно высокую нагрузку на атмосферу и другие компоненты окружающей среды. Помимо того, территория Губкинского городского округа, расположенная в регионе КМА, подвергается воздействию повышенной геомагнитной напряженности.

Наиболее значимыми источниками загрязнения атмосферного воздуха являются: взрывные работы в железорудном карьере, нерекультивированные участки хвостохранилищ и отвалов рыхлой и скальной вскрыши АО «Лебединский ГОК»; ТЭЦ; предприятия металлургии и строительных материалов при нестационарных режимах работы, автотранспортные средства. Согласно исследованиям, проведенным специалистами Белгородского государственного технологического университета им. В.Г.Шухова, вклад автотранспорта в загрязнение окружающей среды в городе Губкине составляет 44%.

На территории Губкинского городского округа зарегистрировано 78 объектов, оказывающих негативное воздействие на окружающую среду, подлежащих государственному федеральному экологическому надзору.

Водные ресурсы также испытывают значительную техногенную нагрузку. На подземные воды, в том числе на водоносные горизонты, обеспечивающие хозяйственно-питьевое водоснабжение, оказывают влияние процессы осушения в Лебединском и Стойленском карьерах и эксплуатация крупных водозаборов.

Поверхностные воды округа, в особенности река Осколец, преимущественно относятся к классу загрязнённых. Среди компонентов-загрязнителей преобладают фосфаты, медь, железо общее, нефтепродукты, марганец, сульфаты. Донные отложения рек – умеренно загрязненные.

Подземные воды, эксплуатируемые в настоящее время для целей хозяйственного водоснабжения населённых пунктов, характеризуются удовлетворительным качеством и соответствуют требованиям СанПиН 2.1.4.1074-01 «Питьевая вода и водоснабжение населенных мест», за исключением некоторых водозаборов, находящихся в зоне техногенного воздействия, в водах которых фиксируется повышенное содержание аммония, железа общего и иногда нефтепродуктов.

Почвы населенных пунктов и агроландшафтов городского округа также испытывают интенсивное техногенное воздействие, о чем свидетельствует превышение валовых содержаний тяжелых металлов над фоновым значением в среднем в 2-3 раза.

В целом, благодаря наличию в регионе почв с высокими буферными свойствами, препятствующими переносу тяжелых металлов, ориентировочно допустимые концентрации тяжелых металлов на большей части территории не достигнуты за полувековой этап воздействия.

Для населения муниципального образования, как показало анкетирование, вопрос улучшения экологической обстановки, по-прежнему, остается одним из основных среди перечня проблем, волнующих население.

Для уменьшения значений удельных выбросов предприятий ведется мониторинг загрязнения атмосферного воздуха, повседневная работа по решению задач снижения негативного воздействия производств на окружающую среду. В городе Губкине селитебная территория расположена за пределами размещения промышленных предприятий.

На территории Губкинского городского округа организована система учета объектов и предприятий, загрязняющих окружающую природную среду. Все предприятия-природопользователи имеют разрешения на выброс загрязняющих веществ в атмосферу, размещение отходов, сброс загрязняющих веществ со сточными водами в окружающую природную среду. Более 15 лет Старооскольской комплексной лабораторией мониторинга окружающей среды (Росгидромет) проводится мониторинг загрязнения атмосферного воздуха в г. Губкине. По данным лаборатории в течение 2016 года случаев высоких и экстремально-высоких уровней концентрации загрязняющих веществ не отмечалось.

На территории Губкинского городского округа выполняется комплекс мероприятий по охране окружающей среды. Проводятся такие мероприятия, как обеспечение условий эффективной работы аспирационных и пылегазоочистных установок, постоянный контроль пылящих площадей на отвалах и хвостохранилищах, мест перегрузки пылящих материалов, контроль выбросов вредных веществ в отработавших газах автотранспорта, использование экологически более чистого топлива, усиление контроля за работой контрольно-измерительных приборов и автоматических систем управления технологическими процессами, обустройство санитарных зон водозаборов и санитарно-защитных зон предприятий и др.

Основные показатели состояния окружающей среды в городском округе приведены в таблице 82.

Таблица 82

**Основные показатели состояния окружающей среды  
в муниципальном образовании «Губкинский городской округ»**

<b>Показатели</b>	<b>2012 год</b>	<b>2013 год</b>	<b>2014 год</b>	<b>2015 год</b>	<b>2016 год</b>
Выбросы загрязняющих веществ, отходящих от стационарных источников загрязнения атмосферного воздуха, тыс. тонн	27,23	28,13	27,48	25,01	28,43
Темп роста к предыдущему году, %	x	103,3	97,7	91,0	113,7
Улавливание загрязняющих веществ, отходящих от стационарных источников загрязнения атмосферного воздуха, тыс. тонн	74,95	121,76	78,33	83,67	72,40
Темп роста к предыдущему году, %	x	162,5	64,3	106,8	86,5
Использование свежей воды, млн м <sup>3</sup>	67,74	69,54	74,57	75,89	76,03
Темп роста к предыдущему году, %	x	102,7	107,2	101,8	100,2

В анализируемом периоде наблюдалось увеличение объема выбросов загрязняющих веществ, отходящих от стационарных источников загрязнения атмосферного воздуха, на 4,4%. Использование свежей воды, за период с 2012 года по 2016 год, увеличилось на 11,1%. Уровень загрязнения воздуха в 2016 году низкий. Индекс загрязнения атмосферы (ИЗА) равен 2,1.

В г. Губкине действуют современные очистные сооружения с блоком доочистки по методу академика Куликова. С 2004 года функционирует станция ультрафиолетового обеззараживания сточных вод. В 2016 году удельный вес нормативно-очищенных сточных вод в городе составил — 100%. Всего поступило -12,878 млн м<sup>3</sup>, все сточные воды прошли биологическую очистку и доочистку. В 2016 году Губкинским МУП «Водоканал» на природоохранную деятельность освоено 28579,7 тыс. руб., в том числе на ремонт очистных сооружений –28054,5 тыс. руб.

### **Общественно-политическая жизнь**

На территории Губкинского городского округа осуществляют свою деятельность региональные представительства четырех политических партий: «Единая Россия», «Либерально-демократическая партия России», «Коммунистическая партия Российской Федерации», «Справедливая Россия».

На территории городского округа действуют 12 общественных организаций: городской и районный советы ветеранов войны, труда, Вооруженных сил и правоохранительных органов, городское и районное общества инвалидов, отделение Российского Красного Креста, территориальный совет женщин, общество глухих, общество слепых, инвалидное диабетическое общество, общественная организация инвалидов афганской войны и локальных военных конфликтов, отделение «Союза пенсионеров России», патриотический клуб «За Родину!».

В состав общественных организаций входят более 25 тысяч человек. Основным направлением их деятельности является решение вопросов жизнеобеспечения членов своих организаций, защита их прав.

Общественные организации, являясь посредником между органами местного самоуправления и гражданским обществом, оказывают определенное влияние на общественное мнение. Взаимодействие между органами власти и общественными объединениями способствует сохранению гражданского мира и согласия на территории муниципального образования, снижению социальной напряженности, обеспечению правопорядка и безопасности граждан.

Администрацией городского округа предоставлено отдельное помещение для размещения Центра общественных организаций, ежегодно предусматривается выделение денежных средств из местного бюджета на осуществление общественными организациями своей деятельности.

В 2012 году на эти цели были направлены денежные средства в сумме 2 320 тыс. рублей, в 2013 году – 2 433 тыс. рублей, в 2014 году – 2 658 тыс. рублей, в 2015 году – 2 859 тыс. рублей, в 2016 году – 3 054 тыс. рублей. С 2015 года ежегодно проводится конкурс на получение грантов среди социально ориентированных общественных организаций в форме субсидий. На эти цели из бюджета Губкинского городского округа ежегодно выделяются денежные средства в сумме 250 тыс. рублей.

Тесное взаимодействие органов местного самоуправления с населением способствовало активному участию жителей в общественно-политической жизни территории, индикатором которого стали проведенные в 2012 - 2016 годы выборы Президента Российской Федерации и депутатов Государственной Думы Федерального Собрания Российской Федерации, Губернатора Белгородской области и депутатов Белгородской областной Думы, Главы администрации и депутатов Совета депутатов Губкинского городского округа.

С декабря 2006 года в соответствии с решением представительного органа создана консультативно-совещательная палата муниципального образования, на которую возложены обязанности по подготовке, организации и проведению публичных слушаний в Губкинском городском округе. Палата формируется из депутатов, должностных лиц администрации, представителей общественности. С момента начала работы палатой, организовано проведение 431 публичных слушаний, в том числе: в 2012 году – 109, в 2013 году – 4, в 2014 году – 25, в 2015 году – 13, в 2016 году - 104.

Среди вопросов, рассмотренных в ходе проведения публичных слушаний, – обсуждение проектов изменений и дополнений в Устав Губкинского городского округа, Стратегии и Программы социально-экономического развития Губкинского городского округа, проектов Генерального плана и Правил землепользования и застройки Губкинского городского округа, проектов бюджета муниципального образования и его исполнение, Правил благоустройства территории городского округа и актуализация схемы теплоснабжения Губкинского городского округа, проектов планирования и межевания территорий для размещения линейных объектов, оценки воздействия на окружающую среду планируемых к строительству объектов, предоставление разрешений на изменение вида разрешенного использования земельных участков и зданий,

Одним из способов диалога власти и населения является рассмотрение обращений граждан в органы местного самоуправления. В 2014 году органами местного самоуправления рассмотрено 826 обращений, в 2015 году – 979, в 2016 году - 905.

Граждане имеют возможность обратиться к должностным лицам администрации в ходе проведения приемов в сельских населенных пунктах. В течение 2014 года к должностным лицам, проводившим прием, обратилось 105 человек, в 2015 году – 109, в 2016 году – 53.

В администрации Губкинского городского округа с декабря 2006 года организована работа прямой телефонной линии с населением. За прошедший период в структурных подразделениях администрации рассмотрено 2920 обращений от жителей городского округа, в том числе в 2014 году – 224, в 2015 году – 271, в 2016 году - 306.

С 2008 года проводятся консультативные приемы граждан должностными лицами администрации и руководителями территориальных подразделений государственных органов власти. В ходе их проведения было рассмотрено в 2014 году – 232 обращения жителей территории, в 2015 году – 211, в 2016 году – 213.

В целом, необходимо отметить, что использование разнообразных форм взаимодействия органов местного самоуправления и населения позволяет решить множество вопросов местного значения.

### Молодежная политика

В муниципальном образовании в целях создания правовых, социально-экономических, организационных условий для самореализации, социального становления молодых людей реализуется муниципальная программа «Молодежь Губкинского городского округа на 2014-2020 годы».

Мероприятия муниципальной программы направлены на решение следующих задач:

- создание возможностей для успешной социализации, эффективной самореализации и развития инновационного потенциала молодых людей вне зависимости от социального статуса;

- совершенствование системы патриотического (военно-патриотического) воспитания граждан в Губкинском городском округе, обеспечивающей формирование у граждан высокого патриотического сознания, верности Отечеству, готовности к выполнению конституционных обязанностей, достойному служению обществу и государству.

- предоставление поддержки в решении жилищной проблемы молодым семьям, признанным в установленном порядке нуждающимися в улучшении жилищных условий.

Основными целевыми группами молодежной политики являются:

- молодежные лидеры, члены молодежных и студенческих объединений;
- работающая молодежь;
- талантливая молодежь;
- молодые семьи;
- молодежь с ограниченными возможностями;
- молодежь, находящаяся в трудной жизненной ситуации.

В таблице 83 приведены сведения о достижении отдельных показателей в рамках реализации молодежной политики Губкинского городского округа в 2014-2016 годы.

Таблица 83

#### Основные показатели реализации молодежной политики в Губкинском городском округе

Показатели	2014 год	2015 год	2016 год
Доля молодежи, вовлеченной в волонтерскую деятельность, деятельность трудовых объединений, студенческих трудовых отрядов, молодежных бирж труда и других форм занятости, %	2,2	2,5	2,7
Доля молодежи, охваченной мероприятиями по пропаганде здорового образа жизни и профилактике негативных явлений, %	57,1	57,4	57,5
Доля молодежи, охваченной мероприятиями по информационному сопровождению, %	43,5	44,4	45,3
Доля молодежи, охваченной мероприятиями по патриотическому и духовно-нравственному воспитанию, %	11,8	12,2	12,4

Показатели	2014 год	2015 год	2016 год
Доля подростков категории групп социального риска, участвующих в мероприятиях по патриотическому и духовно-нравственному воспитанию, %	1,2	1,4	1,6
Количество молодых семей, улучшивших жилищные условия за счет безвозмездной социальной выплаты на улучшение жилищных условий, ед.	6	5	7

За период реализации муниципальной программы в 2014-2016 годы наблюдается рост значений целевых показателей программы, приведенных в таблице 83. В 2016 году доля молодежи, охваченной мероприятиями по информационному сопровождению по сравнению с показателем за 2014 год увеличилась на 1,8 % и составила 45,3 %.

Особое значение в 2016 году уделено трудовой занятости и связанной с нею экономической самостоятельностью молодежи.

Для изучения проблем губкинской молодёжи и участия самих молодых лидеров в процессе выработки, принятия рекомендаций в области молодёжной политики, с 2014 года действует молодёжный Совет Губкинского городского округа в состав которого входят молодые люди из числа молодых работников предприятий АО «Лебединский ГОК», АО «Комбинат КМАруда», ЗАО «Управляющая компания «Агропромышленная группа БВК», Губкинский РЭС ПАО «МРСК Центра» «Белгород-энерго», ООО «Губкинская тепловая компания», ПП «Губкинская ТЭЦ» филиала ПАО «Квадра» «Белгородская генерация», ООО «Рудстрой» учреждений образования, физической культуры и спорта, молодёжной политики и здравоохранения.

Для поддержки и развития молодёжных инициатив с 2014 года проводится конкурс молодёжных социальных проектов с выделением грантов на их реализацию. Его главная задача - поддержка молодёжных проектов, способных изменить экономическую и социальную жизнь муниципального образования. В 2016 году грантовую поддержку получили 8 проектов, на реализацию которых выделено 350 000 рублей.

Большую помощь в вышеназванном направлении оказывает градообразующее предприятие АО «Лебединский ГОК». Проводится форум молодёжных инициатив по привлечению внимания молодых работников предприятия к решению насущных производственных и социальных проблем.

В 2016 году было представлено 29 проектов, которые касались организации досуга и оздоровления лебединцев, вопросов снижения травматизма, повышения эффективности производства, экономии ресурсов. По решению членов жюри 60 % предложенных проектов приняты к реализации.

Проводится работа по информационному сопровождению и повышению уровня знаний молодых людей в области ведения бизнеса. Так в 2016 году 37 молодых Губкинцев приняли участие в мастер-классе «Построение успешной бизнес-модели», проводимого в рамках областного молодёжного проекта «Ты предприниматель». Ежегодно на открытие собственного дела администрация предусматривает 600 000 руб. грантовых средств. В первую очередь приоритет отдается развитию сельского хозяйства, производственного сектора, с созданием новых рабочих мест.

Кроме этого в целях поддержки и развития молодых предпринимателей одним из приоритетных направлений работы является создание максимально благоприятных условия для участия субъектов малого предпринимательства в поставках товаров, выполнении работ и оказании услуг для нужд органов исполнительной власти.

С целью профессиональной социализации молодежи городского округа в 2016 году был проведен 5 трудовой семестр, в котором приняли участие 39 студенческих отрядов и 3 волонтерские бригады, общей численностью более 1000 человек.

Градообразующие предприятия стали якорными для большинства учебных заведений Губкинского городского округа и определяют необходимые специальности, которые будут востребованы в ближайшем будущем на их предприятии.

Для материальной поддержки талантливой, одаренной молодежи 27 лучшим студентам ССУЗов и ВУЗов выплачивается стипендия администрации Губкинского городского округа. В 2016 году 14 лидерам студенческого самоуправления присвоено почетное звание «Студент года» к Международному Дню студентов. Выпускники школ ежегодно имеют возможность бесплатно обучаться по специальностям: строительство, лечебное дело, культурорганизация, с ежемесячным получением стипендии и последующим трудоустройством в медицинских, образовательных, строительных организациях и учреждениях культуры. С 2014 года целевым обучением воспользовались 30 выпускников губкинских школ (2014 г. – 7 выпускников, 2015 г. - 13 выпускников, 2016 г. - 10 выпускников).

В целях создания комфортных условий для развития и реализации потенциала молодежи создан Центр молодежных инициатив, призванный объединить школьную, студенческую и работающую молодежь, стать настоящей кузницей для талантливой и инициативной молодежи.

Важным направлением работы по сохранению молодых людей на территории - это работа с семьей. В целях оказания поддержки молодым семьям в приобретении собственного жилья на территории Губкинского городского округа реализуется подпрограмма «Обеспечение жильем молодых семей». В рамках реализации подпрограммы в 2016 году социальные выплаты получили 7 семей-участниц программы, на общую сумму 4 289 859 руб. (в том числе из бюджетов: федерального - 1 370 657 руб., областного - 1 530 202 руб., местного - 1 389 000 руб.). За весь период реализации программы с 2002 года социальные выплаты на приобретение (строительство) жилья получили 83 молодые семьи, на общую сумму 45 787 365,78 рублей.

В 2016 году проведена активная работа по вовлечению молодежи во все социальные процессы общества. Деятельность различных молодежных объединений - это одна из форм представительства интересов молодежи. Такие объединения являются для подрастающего поколения не только альтернативой праздного времяпрепровождения, не только решают воспитательные задачи, но и становятся настоящей кузницей творческих идей, инновационных планов, направленных на улучшение всего общества. Одним из таких направлений является губкинское отделение волонтерского корпуса «Вместе» Белгородской региональной общественной организации волонтеров «ВМЕСТЕ», в которое активно вступает Губкинская молодежь.



Целью волонтерского корпуса является вовлечение максимального количества молодежи в волонтерскую практику, обеспечение эффекта сопричастности молодого поколения с великими историческими событиями посредством участия волонтеров в организации и проведении мероприятий.

В 2016 году в ряды Губкинского волонтерского корпуса «Вместе» вступили и официально зарегистрировались 1376 молодых Губкинцев.

С начала 2016 года на территории Губкинского городского округа проведено 87 мероприятий с участием волонтеров. Одними из самых массовых и ярких являются: «Светлому празднику - чистый город!», «Бессмертный полк», «Дорога к обелиску», «Звездная эстафета Победы». В декабре 2016 года добровольцами совместно с Советом матерей детей инвалидов проведены акции «Сказка в дом приходит», «Подари радость детям», в рамках которых три деда Мороза и три Снегурочки поздравили наиболее тяжелых по состоянию здоровья детей инвалидов.

### Экономический потенциал

Структура экономики муниципального образования Губкинский городской округ в разрезе видов экономической деятельности с указанием удельного веса каждого вида в общем объеме отгруженных товаров собственного производства, выполненных работ и услуг собственными силами по итогам 2016 года приведена в таблице 84.

Таблица 84

**Структура объема отгруженной продукции и среднесписочная численность работников по крупным и средним предприятиям муниципального образования Губкинский городской округ в 2016 году**

Виды экономической деятельности	Объем отгруженных товаров собственного производства, выполненных работ и услуг собственными силами		Среднесписочная численность работников	
	млн руб.	в % к итогу	человек	в % к итогу
ВСЕГО	97568,0	100,0	35918	100,0
по муниципальному образованию				
в том числе:				
Сельское хозяйство, охота и предоставление услуг в этих областях*	2859,4	2,9	1747	4,9
Добыча полезных ископаемых	50033,0	51,3	14618	40,7
Обрабатывающие производства	37714,4	38,6	3244	9,0
<i>Производство пищевых продуктов, включая напитки</i>	6421,0	6,6	1099	3,0
<i>Целлюлозно-бумажное производство; издательская и полиграфическая деятельность</i>	3,8	0,003	6	0,02
<i>Производство прочих неметаллических минеральных продуктов</i>	370,0	0,4	211	0,6

Виды экономической деятельности	Объем отгруженных товаров собственного производства, выполненных работ и услуг собственными силами		Среднесписочная численность работников	
	млн руб.	тыс. руб.	чел.	чел./млн руб.
Металлургическое производство	29491,5	30,2	375	1,0
Производство машин и оборудования (без производства оружия и боеприпасов)	1235,5	1,3	1272	3,5
Производство электрооборудования, электронного и оптического оборудования	180,8	0,2	256	0,7
Производство и распределение электроэнергии, газа и воды	1287,7	1,3	1346	3,7
Строительство	2411,0	2,5	1704	4,7
Оптовая и розничная торговля; ремонт автотранспортных средств, мотоциклов, бытовых изделий и предметов личного пользования	4,6	0,004	1202	3,3
Деятельность гостиниц и ресторанов	256,4	0,3	356	1,0
Транспорт и связь	839,9	0,9	1241	3,4
Операции с недвижимым имуществом, аренда и предоставление услуг	677,0	0,7	1323	3,7
Государственное управление и обеспечение военной безопасности; обязательное социальное обеспечение	168,7	0,2	1346	3,7
Образование	125,9	0,1	3658	1,0
Здравоохранение и предоставление социальных услуг	936,4	0,9	2987	8,3
Предоставление прочих коммунальных, социальных и персональных услуг	252,9	0,2	987	2,7

Объем отгруженных товаров собственного производства, выполненных работ и услуг собственными силами по крупным и средним предприятиям Губкинского городского округа за 2016 год составил 97568,0 млн рублей, что на 8,4% выше уровня 2015 года, численность работников по крупным и средним предприятиям за 2016 год составила 35,9 тыс. человек.

### Промышленное производство

Индекс промышленного производства за 2016 год составил – 101,5 % по сравнению с 2015 годом, в том числе по видам деятельности: «Добыча полезных ископаемых» - 101,9 %, «Обрабатывающие производства» - 74,7 %, «Производство и распределение электроэнергии, газа и воды» – 102,5 %.

Наибольший удельный вес в структуре отгруженной промышленной продукции по крупным и средним организациям городского округа в 2016 году продолжали занимать предприятия по добыче полезных ископаемых (55,2 %) и обрабатывающие

производства (42,4 %). По сравнению с показателем за 2012 год доля предприятий по добыче полезных ископаемых уменьшилась на 7,8 %, обрабатывающие производства увеличилась на 7 процентов.

Количество занятых на предприятиях, осуществляющих промышленные виды деятельности, в 2016 году по сравнению с 2012 годом увеличилось на 3,8 % и составило 19,2 тыс. работающих. При этом доля занятых от общего количества работающих на крупных и средних предприятиях городского округа увеличилась на 4,4 % и составила 53,4 процента.

Основные показатели развития промышленных видов деятельности муниципального образования Губкинский городской округ в 2012-2016 гг. представлены в таблице 85.

Таблица 85

**Основные показатели развития промышленных предприятий  
муниципального образования Губкинский городской округ**

Показатели	Ед. изм.	2012 год	2013 год	2014 год	2015 год	2016 год	Темп роста 2016 г. к 2012 г, %
Количество крупных и средних промышленных предприятий	ед.	21,0	21,0	21,0	19,0	20,0	95,2
Объем отгруженных товаров собственного производства, выполненных работ и услуг собственными силами	млн руб.	82534,8	83893,5	81502,3	82264,6	89035,1	107,9
Сальдированный финансовый результат крупных и средних организаций	млн руб.	34800,3	26837,8	71661,5	-8044,2	113226,0	В 3,2 раза
Среднемесячная заработная плата	руб.	29032,1	30197,8	32916,3	35673,0	37057,7	127,6
Среднесписочная численность работающих	тыс. чел.	18502	18955	19592	19619	19208	103,8
Инвестиции в основной капитал по крупным и средним организациям	млн руб.	2467,4	3181,1	6476,0	13221,2	13163,1	В 5,3 раза

В 2012 году объем отгруженных товаров собственного производства, выполненных работ и услуг собственными силами по промышленным видам деятельности составил 82,5 млрд рублей и снизился по сравнению с 2011 годом на 19,7 процентов. Снижение произошло по предприятиям горно-металлургического комплекса из-за падения цен на железорудное сырье и металл на мировом рынке. В 2012 и 2013 годах, наблюдается положительная тенденция роста промышленного производства, однако, в 2014 году вновь произошло падение цен на железорудное сырье и металл на мировом рынке. Темп роста промышленного производства в 2016 году к показателю за 2012 год составил 107,9 процентов.

За счет значительных капитальных вложений в развитие горно-металлургического комплекса инвестиции в основной капитал за пять лет выросли в действующих ценах в 5,3 раза. В АО «Лебединский ГОК» с 2013 года реализуется проект по строительству третьей установки цеха горячебрикетированного железа. В 2016 году завершены основные технологические работы, приступили к пусконаладочным работам.

В 2016 году в АО «Комбинат КМАруда» продолжалась реализация проекта увеличения производственной мощности по добыче железистых кварцитов шахты им. Губкина до 7 млн тонн в год, целью которого является вскрытие запасов железистых кварцитов нижележащего горизонта: строительство новой шахты, включающей в себя строительство двух стволов, проходку дополнительного подземного горизонта – 250 м, а также строительство вспомогательного вентиляционного ствола и расширение существующей дробильно-обогажительной фабрики.

За анализируемый период возросла сумма прибыли прибыльных предприятий. В 2016 году она составила 113226,0 млн руб., что в 3,2 раза больше, чем в 2012 году. Среднемесячная номинальная начисленная заработная плата по промышленным видам экономической деятельности увеличилась по сравнению с 2012 годом в 1,2 раза в 2016 году и составила 37057,7 рублей.

Производство продукции в натуральном выражении, выпускаемой крупными и средними предприятиями муниципального образования в 2012 – 2016 годах представлено в таблице 86.

Таблица 86

**Производство промышленной продукции в натуральном выражении  
в муниципальном образовании Губкинский городской округ  
по крупным и средним предприятиям**

Показатели	Произведено					Темп роста 2016 г. к 2012 г., %
	2012 год	2013 год	2014 год	2015 год	2016 год	
Концентрат железорудный, млн тонн	23,4	23,4	22,6	23,4	24,0	102,6
Окатыши железорудные, тыс. тонн	8873,6	8791,0	8989,0	9039,0	9282,0	104,6
Окатыши и брикеты металлizedованные, тыс. тонн	2508,9	2744,4	2409,0	2602,0	2662,0	106,1
Сборные железобетонные конструкции, тыс. м <sup>3</sup>	31,4	35,4	23,9	37,0	29,3	93,3
Колбасные изделия, тыс. т	10,8	8,9	11,0	9,6	7,9	73,1
Мясо, включая субпродукты 1 категории, тыс. т	13,0	17,7	23,1	27,3	29,8	В 2,3 раза
Хлеб и хлебобулочные изделия, тыс. т	6,7	6,1	6,3	6,1	3,4	50,7

За период 2012-2016 годов увеличилось производство окатышей и брикетов металлizedованных на 6,1 %, окатышей железорудных на 4,6 %, концентрата железорудного на 2,6%. Производство мяса, включая субпродукты 1 категории увеличилось в 2,3 раза. В 2016 году по сравнению с 2012 годом снизилось производство сборных железобетонных конструкций – на 6,7 %, колбасных изделий на 26,9 %, хлеба и хлебобулочных изделий на 49,3 процента.

## Сельское хозяйство

В 2016 году в состав агропромышленного комплекса входило 11 сельскохозяйственных предприятия, 58 фермерских хозяйства и малых сельскохозяйственных предприятий.

Основные показатели работы сельскохозяйственных предприятий приведены в таблице 87.

Таблица 87

### Основные показатели развития и износа основных фондов сельскохозяйственных предприятий муниципального образования Губкинский городской округ

Показатели	2012 год	2013 год	2014 год	2015 год	2016 год	Темп роста 2016 г. к 2012 г., %
Количество сельскохозяйственных предприятий, ед.	15	15	15	13	11	73,3
Количество крестьянских (фермерских) хозяйств и малых с/х предприятий, ед.	62	58	58	58	58	93,5
Продукция сельского хозяйства всех категорий хозяйств в действующих ценах каждого года, млн руб.	5494,5	5497,5	5481,2	6734,4	7258,9	132,1
в т.ч. сельскохозяйственных предприятий, млн руб.	3351,6	3408,45	3453,2	4242,7	5344,8	159,5
из них в расчете на 1 гектар пашни, тыс. руб.	58,4	58,4	58,3	73,6	78,3	134,1
Балансовая прибыль, млн руб.	179,680	12,481	31,433	192,235	105,556	58,7
Степень износа основных фондов, %	21	14	16	18	20	95,2
Инвестиции в основной капитал за счет всех источников финансирования, млн руб.	216,2	218,6	346,3	346,3	381,6	176,5
Фонд оплаты труда, млн руб.	468,2	440,9	451,1	493,5	556,4	118,8
Среднемесячная заработная плата, руб.	17204,3	17433	19838	22157	25887	150,5
Среднесписочная численность работников, чел.	2268	2108	1895	1856	1791	79
Количество убыточных предприятий, ед.	2	2	2	2	3	150

Количество сельскохозяйственных предприятий за анализируемый период сократилось за счет процессов интеграции и укрупнения сельскохозяйственных формирований. Объем производства продукции сельского хозяйства за 2012–2016 годы увеличился в действующих ценах почти в 1,3 раза и в 2016 году достиг 7,3 млрд рублей, в том числе по сельскохозяйственным предприятиям – 5,3 млрд рублей, что на 1,99 млрд руб. выше уровня 2012 года. В расчете на 1 гектар пашни производство продукции в сельскохозяйственных предприятиях составило 78,3 тыс. рублей против 58,4 тыс. рублей в 2012 году.

Вследствие применения новейших технологий и высокопроизводительной техники, а также проведения реорганизационных мероприятий численность работников, занятых в сельскохозяйственном производстве, имеет тенденцию к уменьшению – в 2016 году по сравнению с 2012 годом она сократилась на 21%. Среднемесячная заработная плата в сельском хозяйстве в 2016 году увеличилась по сравнению с 2012 годом более чем в 1,5 раза, ее уровень остается ниже областного показателя – в 2016 году 25887 рублей (для сравнения – в среднем по области - 27600 рублей).

В результате интенсивных интеграционных процессов и реорганизации существующих сельскохозяйственных предприятий значительно увеличивается приток инвестиций в основной капитал, которые в 2016 году составили 381,6 млн рублей.

В результате укрепления производственно-финансовой деятельности предприятий ускоряется процесс обновления основных производственных фондов – степень износа основных фондов сельскохозяйственных предприятий в 2016 году составила 20 % против 21% в 2012 году.

Показатели производства сельскохозяйственной продукции в натуральном выражении в Губкинском городском округе представлены в таблице 88.

Таблица 88

**Производство сельскохозяйственной продукции в натуральном выражении  
в муниципальном образовании Губкинский городской округ**

Наименование показателей	Ед. из.	Годы					2016 г. к 2012 г., %
		2012	2013	2014	2015	2016	
<i>Сельскохозяйственное производство</i>							
Площадь пашни	га	94079	94079	94373	93032	92882	98,7
в т.ч. сельскохозяйственных предприятий	га	71728	67755	66796	66244	65390	91,2
<i>Валовое производство</i>							
Зерно в весе после доработки	тыс.тонн	169,1	194,4	219,9	179,5	199	117,7
Подсолнечник в зачетном весе	тыс.тонн	17,8	22,6	14,9	15,1	20,6	115,7
Сахарная свекла в зачетном весе	тыс.тонн	322,5	268	228,4	216,6	290,2	90
Молоко*	тыс.тонн	30,5	30,2	27	21	20,8	68,2
Скот и птица в живом весе*	тыс.тонн	21,4	23,7	18,2	19	21,4	100
<i>Урожайность, продуктивность</i>							
Зерно в весе после доработки	ц/га	31,9	36,3	41	36,5	40,9	128,2
Подсолнечник в зачетном весе	ц/га	21,4	28,8	21,3	25,1	26,8	125,2
Сахарная свекла в зачетном весе	ц/га	425,4	445,1	434,4	391,2	499,6	117,4
Надой на 1 фуражную корову	кг	6311	6058	5779	6176	6008	95,2
Среднесуточный привес КРС	г	531	562	657	777	667	125,6

\* во всех категориях хозяйств по данным управления сельского хозяйства администрации Губкинского городского округа

В целом в городском округе наблюдается рост производства основных видов продукции растениеводства. В сельскохозяйственном производстве применяется новая высокопродуктивная энергоэффективная техника.

В животноводстве ускоряются процессы модернизации и перевода отрасли на новейшие технологии содержания скота и производства продукции.

Валовое производство молока за 2016 год составило 20,8 тыс. тонн, что ниже уровня 2012 года на 31,8 %. Надой на 1 корову в 2016 году по сравнению с 2012 годом уменьшился на 303 кг и составил 6008 кг. Наибольшее количество молока, полученного от 1 фуражной коровы в ЗАО «Скороднянское» – 6560 кг.

Реализация мяса скота и птицы за 2016 год составила 21,4 тыс. тонн, средне-суточный привес 667 г, что больше на 136 г, чем в 2012 году.

Следует отметить, что на территории округа имеется свыше 9 тысяч личных подсобных хозяйств. Всего в 2016 году личными подсобными хозяйствами реализовано 4,2 тыс. тонн молока, 1400 тонн мяса.

В рамках реализации Программы развития сельского хозяйства на 2014-2020 годы продолжается оказываться государственная поддержка сельхозтоваропроизводителей в виде субсидий из федерального и областного бюджетов. Так на развитие производства продукции животноводства и растениеводства в 2016 году получено субсидий в сумме 90,4 млн руб., что 2,7 млн руб. меньше чем в 2012 году.

В рамках программы «Семейные фермы Белогорья» в районе работает 128 семейных ферм и 2 инфраструктурных предприятия. За 2016 год участниками программы привлечено инвестиций 75,5 млн руб., из них собственных - 49 млн руб.

Участниками семейных ферм в 2016 году произведено и реализовано продукции на 370,67 млн руб., в том числе 337,48 млн руб. семейными фермами, 1,65 млн руб. инфраструктурными предприятиями и 31,54 млн руб. другими участниками программы.

По реализации федеральной целевой программы «Устойчивое развитие сельских территорий на 2014-2017 годы и плановый период до 2020 года» ведется работа по улучшению жилищных условий граждан, молодых семей и молодых специалистов, работников агропромышленного комплекса и социальной сферы села. За 2016 года 4 участникам программы было выделено 3825,00 тыс. руб., из них 2126,7 тыс. руб. из средств федерального бюджета и 1698,3 тыс. руб. из областного бюджета на улучшение жилищных условий путем строительства жилого дома, в том числе двум молодым семьям.

### **Предпринимательская деятельность**

Развитие малого и среднего бизнеса создает благоприятные условия для расширения возможностей человека, проявления деловой инициативы, позволяет создать новые рабочие места, обеспечить постоянный источник дохода граждан, решает задачи улучшения благосостояния жителей, становясь при этом фактором социальной стабильности. Особенно необходима поддержка развития малого бизнеса в условиях моноотраслевой структуры экономики муниципального образования – предпринимательство создает условия для повышения уровня альтернативной занятости населения.

В последние годы в Губкинском городском округе улучшился инвестиционный климат, успешно формируется потенциал внутренних ресурсов, создаются условия для эффективной работы малого предпринимательства (таблица 89).

Таблица 89

**Основные показатели развития предприятий малого бизнеса  
муниципального образования Губкинский городской округ**

<b>Показатели</b>	<b>Ед. изм.</b>	<b>2012 год</b>	<b>2013 год</b>	<b>2014 год</b>	<b>2015 год</b>	<b>2016 год</b>	<b>Темп роста 2016 г. к 2012 г., %</b>
Количество действующих субъектов малого и среднего бизнеса по состоянию на конец соответствующего года – всего	ед.	3706,0	3328,0	3406	3408,0	3460,0	93,4
в том числе:							
малые предприятия – юридические лица	ед.	689	689	686	686	688	99,8
средние предприятия – юридические лица	ед.	19	19	22	22	22	115,8
индивидуальные предприниматели	ед.	2998	2620	2698	2700	2750	91,7
Среднесписочная численность работающих в малом и среднем бизнесе – всего	чел.	15943	14994	14931	13681	14048	88,1
в том числе:							
малые предприятия – юридические лица	чел.	4660	4320	5157	5221	5278	113,3
средние предприятия – юридические лица	чел.	3760	4100	3039	3039	3248	86,4
индивидуальные предприниматели	чел.	2998	2620	2698	2700	2750	91,7
лица, работающие у индивидуальных предпринимателей по найму	чел.	4525	3954	4037	2721	2772	61,2
Среднемесячная заработная плата на одного работающего в малом и среднем бизнесе	руб.	13634,5	18575,0	19684,0	20882,0	20678,0	151,6
Доля занятых в малом и среднем бизнесе в общей численности занятых	%	31,6	30,6	30,1	28,3	29,8	x
Оборот малых и средних предприятий (юридических лиц) по всем видам экономической деятельности	млрд руб.	10,0	11,1	12,3	14,3	17,3	173,0
Доля оборота малых и средних предприятий в общем обороте предприятий и организаций городского округа	%	8,5	9,5	10,5	12,0	13,2	x
Доля налоговых поступлений от малого предпринимательства в общей сумме налоговых доходов консолидированного бюджета муниципального образования	%	10,9	10,9	11,2	10,8	10,5	x

\* По данным МИ ФНС России №8 по Белгородской области

\*\*По данным администрации муниципального образования



По состоянию на 31.12.2016 года малое и среднее предпринимательство городского округа представляют 3460 субъектов (на 6,6 % меньше показателя 2012 года), из них 2750 индивидуальных предпринимателей (на 8,3 % меньше показателя 2012 года) и 710 юридических лиц (на 2 предприятия или 0,3 % больше показателя 2012 года). За период с 2012 года по 2016 год совокупная численность занятых в малом и среднем бизнесе уменьшилась на 11,9 % и составила 14 048 человек.

Экономические показатели, характеризующие деятельность малого бизнеса, свидетельствуют о его эффективности и важности для экономики. Экономический оборот малых и средних предприятий городского округа в 2016 году увеличился по сравнению с соответствующим периодом 2012 года на 73% и составил 17,3 млрд рублей. Доля в экономике увеличилась на 4,7 % и составила 13 процентов.

За период с 2012 года по 2016 год субъектами предпринимательства создано 2424 новых рабочих места, в основном, по виду экономической деятельности «Оптовая и розничная торговля, ремонт автотранспортных средств» - 1335 (55,1 % от общего количества созданных мест), «Транспорт и связь» - 425 (17,5 %), «Предоставление прочих коммунальных, социальных и персональных услуг» - 219 (9,0 %), «Гостиницы и рестораны» - 143 (5,9); «Операции с недвижимым имуществом, аренда и предоставление услуг» - 76 (3,1 %).

### Занятость населения

Численность населения в трудоспособном возрасте в Губкинском городском округе в 2016 году сократилась на 8,0% и составила 69,7 тыс. человек против 75,7 тыс. человек в 2012 году.

В свою очередь, численность населения, занятого в экономике муниципального образования, в 2016 году составила 46,7 тыс. человек, что на 6,7% меньше по сравнению со значением 2012 года (таблица 90). Отмечается тенденция к уменьшению численности трудовых ресурсов городского округа (приложение 2).

Таблица 90

Сведения о занятости населения муниципального образования  
Губкинский городской округ

Показатели	2012	2013	2014	2015	2016
Численность населения в трудоспособном возрасте на начало года, чел.	75752	74474	73218	71508	69705
Темп роста к предыдущему году, %	98,7	98,3	98,3	97,7	97,5
Численность населения занятого в экономике, тыс. чел.	50096	48473	49794	48250	46718
Темп роста к предыдущему году, %	98,9	96,8	102,7	96,9	96,8
Доля занятых в экономике в численности населения в трудоспособном возрасте, %	66,1	65,1	68,0	67,5	67,0
Среднесписочная численность работников на крупных и средних предприятиях и организациях, чел.	37913	37579	37902	37608	35918

Анализ данных таблицы показывает, что доля занятых в экономике муниципального образования выросла на 0,9% и в 2016 году составила 67%. Положительные тенденции в социально-экономическом развитии Губкинского городского округа позитивно влияли на ситуацию на рынке труда, который характеризовался увеличением спроса на рабочую силу, снижением уровня безработицы (таблица 91).

Таблица 91

**Сведения о численности безработных в муниципальном образовании**

Показатели	2012	2013	2014	2015	2016
Численность безработных, зарегистрированных в службе занятости населения на конец отчетного периода, чел.	409	277	236	306	223
Темп роста к предыдущему году, %	84,7	67,7	85,2	129,7	72,9
Число трудоустроенных граждан, чел.	1543	1909	1767	1351	1954
Темп роста к предыдущему году, %	100,7	123,7	92,5	76,4	144,6
Потребность в работниках, заявленная предприятиями и организациями, чел.	5883	6465	5181	5189	7341
Темп роста к предыдущему году, %	125,7	109,9	80,1	100,1	141,5
Число принявших участие в общественных работах, чел.	129	148	99	87	152
Темп роста к предыдущему году, %	105,0	114,7	66,9	87,9	174,7
Временное трудоустройство граждан, испытывающих трудности в поисках работы, чел.	31	15	15	9	8
Темп роста к предыдущему году, %	88,6	48,4	100,0	60,0	88,9
Направлено на профподготовку, переподготовку, повышение квалификации, чел.	258	190	113	88	92
Темп роста к предыдущему году, %	97,0	73,6	59,5	77,9	104,5
Число лиц, получивших услуги по профориентации, чел.	1718	2050	1842	1420	1709
Темп роста к предыдущему году, %	102,3	119,3	89,8	77,0	120,3
Трудоустроено после профобучения, чел.	146	144	51	78	76
Темп роста к предыдущему году, %	94,2	98,6	35,4	152,9	97,4

Уровень регистрируемой безработицы снизился с 0,67% в 2016 году до 0,33 % в 2012 году.

За период с 2012 года по 2016 год зарегистрированы 39202 обращения граждан по предоставлению государственных услуг. В целях получения государственной услуги содействия в поиске подходящей работы зарегистрировались 12029 человек. За анализируемый период направлено на профподготовку, переподготовку, повышение квалификации 741 человек. После профобучения трудоустроено 495 человек, что составляет 66,8 % от числа направленных на профобучение. Потребность в работниках по заявкам предприятий в 2016 году составляла 7341 единица против 5883 в 2012 году. В основном пользовались спросом высококвалифицированные специалисты рабочих профессий и инженерно-технические работники ведущих профессий (специальностей).

Центром занятости городского округа ведется работа по трудоустройству социально незащищенных слоев населения (инвалидов; лиц, освобожденных из учреждений, исполняющих наказание; несовершеннолетних в возрасте от 14 до 18 лет; лиц предпенсионного возраста; беженцев и вынужденных переселенцев; граждан, уволенных с военной службы и членов их семей; одиноких и многодетных родителей, воспитывающих несовершеннолетних детей, детей-инвалидов; семей, в которых оба родителя признаны безработными).

### **Анализ системы управления муниципального образования**

Муниципальное образование Губкинский городской округ образовано и наделено статусом городского округа законом Белгородской области от 7 сентября 2007 года № 137 «Об объединении поселений, входящих в состав муниципального района «Город Губкин и Губкинский район», и наделении вновь образованного муниципального образования статусом городского округа».

В состав округа входят город Губкин, 5 поселков, 54 села, 38 хуторов.

Представительным органом муниципального образования является Совет депутатов Губкинского городского округа. Совет состоит из 35 депутатов, избранных населением городского округа в соответствии с федеральными и областными законами на основе всеобщего равного и прямого избирательного права при тайном голосовании сроком на 5 лет.

Исполнительно-распорядительным органом местного самоуправления муниципального образования является администрация Губкинского городского округа.

Главой Губкинского городского округа является Глава администрации – высшее выборное должностное лицо, избираемое на основе мажоритарной избирательной системы относительного большинства по единому избирательному округу, включающему в себя всю территорию городского округа.

В структуру администрации Губкинского городского округа входят: 19 территориальных администраций (Троицкая, Ивановская, Боброводворская, Сергиевская, Юрьевская, Уколовская, Скороднянская, Толстянская, Истобнянская, Коньшинская, Никаноровская, Мелавская, Богословская, Сапрыкинская, Вислодубравская, Архангельская, Чуевская, Осколецкая, Теплоколодезянская), 2 комитета, из них один комитет по управлению муниципальной собственностью с правами юридического лица; 16 управлений, из них 6 самостоятельных с образованием юридического лица (управление финансов и налоговой политики, управление образования и науки, управление культуры, управление социальной политики, управление молодежной политики, физической культуры и спорта, управление по жилищно-коммунальному комплексу и системам жизнеобеспечения); 47 отделов и две комиссии. В целом структура администрации может быть охарактеризована как линейно-функциональная. Она постоянно совершенствуется, исходя из задач, стоящих перед органами местного самоуправления по реализации положений Федерального закона от 06.10.2003 года № 131-ФЗ «Об общих принципах организации местного самоуправления в Российской Федерации», перспективного социально-экономического развития Губкинского городского округа.

В 2012-2016 годах были приняты муниципальные правовые акты по совершенствованию муниципального управления и прохождению муниципальной службы муниципальными служащими. Разработанная система показателей и критериев оценки эффективности и результативности деятельности муниципальных служащих направлена на повышение уровня ответственности за исполнение должностных обязанностей. Принятые муниципальные правовые акты по противодействию коррупции повысили ответственность муниципальных служащих за совершение коррупционных и иных правонарушений, за соблюдение требований к служебному поведению.

Кадровый состав органов местного самоуправления Губкинского городского округа за 2016 год представлен в таблице 92.

Таблица 92

**Кадровый состав органов местного самоуправления  
муниципального образования Губкинский городской округ в 2012-2016 году**

**1. Сведения о численности муниципальных служащих Губкинского городского округа за 2016 год**

Год	Численность населения (тыс. чел.)	Численность муниципальных служащих				
		Всего (кол-во чел.)	в том числе			
			мужчин		женщин	
			кол-во	% от общего кол-ва мун. служ.	кол-во	% от общего кол-ва мун. служ.
2016	119172	270	53	20	217	80

**2. Сведения о муниципальных служащих по стажу работы в органах местного самоуправления Губкинского городского округа за 2016 год**

Год	Всего мун.служ. (кол-во чел.)	в т.ч. имеют стаж работы в органах местного самоуправления					
		до 5 лет		от 5 до 10 лет		от 10 лет и выше	
		кол-во (чел.)	% от общего кол-ва мун. служ.	кол-во (чел.)	% от общего кол-ва мун.служ.	кол-во (чел.)	% от общего кол-ва мун. служ.
2016	270	55	20	76	28	139	52

**3. Сведения о муниципальных служащих Губкинского городского округа по уровню образования за 2016 год**

Год	Всего мун. служ. (кол-во чел.)	Образование				Ученая степень					
		среднее профессиональное		высшее профессиональное		Второе высшее		доктор наук		кандидат наук	
		кол-во (чел.)	% от общего кол-ва	кол-во (чел.)	% от общего кол-ва	кол-во (чел.)	% от общего кол-ва	кол-во (чел.)	% от общего кол-ва	кол-во (чел.)	% от общего кол-ва
2016	270	4	1,5	266	98,5	40	15	1	0,4	3	1,1

## 4. Сведения о возрасте муниципальных служащих Губкинского городского округа за 2016 год

Год	Всего мун. служащих (кол-во чел.)	возраст (в процентах к общему числу мун. служащих)									
		до 30 лет		от 31 до 40 лет		от 41 до 50 лет		от 51 до 60 лет		от 60 лет и старше	
		кол-во (чел.)	% от общего кол-ва мун.служ.	кол-во (чел.)	% от общего кол-ва мун.служ.	кол-во (чел.)	% от общего кол-ва мун.служ.	кол-во (чел.)	% от общего кол-ва мун.служ.	кол-во (чел.)	% от общего кол-ва мун.
2016	270	31	11	83	31	79	29	64	24	13	5

Анализ кадрового состава муниципальных служащих Губкинского городского округа показывает, что на 31.12.2016 года фактическая численность муниципальных служащих составила 270 человек.

На начало 2017 года высшее профессиональное образование имеют уже 98,5 % муниципальных служащих, среднее профессиональное-1,5 %, второе высшее образование имеют 40 человек- 15% от общего числа муниципальных служащих. Ученую степень имеют 4 муниципальных служащих.

По гендерному признаку на 31.12.2016 года доля мужчин на муниципальной службе составляет 20 % от общего числа муниципальных служащих, доля женщин на муниципальной службе составляет 80%.

По состоянию на 01.01.2017 года в возрасте до 40 лет работали 114 муниципальных служащих или 42 % от общего количества. Это наиболее активная и перспективная часть кадрового состава муниципальных служащих. В возрасте от 40 до 50 лет работали 80 муниципальных служащих - 30 %, что говорит об устойчивом балансе двух возрастных категорий муниципальных служащих, тем самым укрепляется преемственность в работе и дальнейший потенциал кадрового состава муниципальных служащих Губкинского городского округа.

В администрации Губкинского городского округа пристальное внимание уделяется повышению квалификации и профессионализма компетенции муниципальных служащих. В рамках выполнения долгосрочной целевой программы формирования и развития системы муниципальной кадровой политики в Губкинском городском округе организовано обучение и повышение квалификации муниципальных служащих Губкинского городского округа. В целом на обучение израсходовано из средств бюджета городского округа за 2016 год 454 006 рублей.

В целях обеспечения системности организации дополнительного профессионального образования муниципальных служащих администрации Губкинского городского округа, поддержания и развития уровня их профессиональной компетентности, необходимого для эффективного функционирования органов местного самоуправления Губкинского городского округа, в 2013 году внедрена новая форма – внутрикорпоративное обучение. По утвержденному учебно-методическому плану ежеквартально проводится обучение по актуальным темам. За 2013-2016 годы проведено 13 внутрикорпоративных обучений.

Реализация намеченных мероприятий по совершенствованию муниципальной службы позволяет формировать целостную и эффективную систему обеспечения кадрами муниципальной службы органов местного самоуправления Губкинского городского округа в соответствии с приоритетными направлениями социально-экономического развития Губкинского городского округа.

### Бюджетный потенциал

Проводимая бюджетная политика муниципального образования в целом соответствует приоритетным направлениям развития области и повышению качества жизни граждан.

В таблице 93 представлены данные о доходах и расходах бюджета Губкинского городского округа.

Таблица 93

#### Доходы и расходы бюджета муниципального образования Губкинский городской округ

(тысяч рублей)

Годы	Итого доходов		Налоговые в неналоговые доходы, за- числяемые в бюджет МО в соответствии с действу- ющим законодатель- ством		Безвозмезд- ные и безвоз- вратные пере- числения		Расходы		Дефи- цит (-), про- фицит (+)
	Всего	Темп роста (%)	Всего	Темп роста (%)	Всего	Темп роста (%)	Всего	Темп роста (%)	Всего
2012	3076166	106,1	2019708	127,7	1056458	80,1	3158100	111,5	-81933
2013	3225995	104,9	1884767	93,3	1341228	127	3185262	100,9	+40733
2014	3429130	106,3	1648356	87,5	1780774	132,8	3513533	110,3	-84404
2015	3337440	97,3	1684667	102,2	1652773	92,8	3521320	100,2	-183880
2016	3315134	99,3	1866581	110,8	1448553	87,6	3174285	90,1	+140849

Бюджет Губкинского городского округа в анализируемом периоде являлся дефицитным в 2012, 2014 и 2015 годах. Доходы бюджета за период с 2012 года по 2016 год увеличились на 107,8%, при этом налоговые и неналоговые доходы, зачисляемые в бюджет городского округа, снизились на 7,6%, а сумма безвозмездных и безвозвратных перечислений возросла на 37,1% за счет изменения системы межбюджетных отношений и принципов распределения регулирующих доходов (в частности, изменения законодательства в отношении норматива отчислений по налогу на доходы физических лиц в сторону уменьшения на 14,2 процентных пункта или с 59,5% в 2012 году до 45,3% в 2016 году). В 2013 и 2014 годах наблюдается снижение поступлений по налоговым и неналоговым доходам в основном за счет разовых платежей по доходам от продажи земельных участков в 2012 году на сумму 501,5 млн рублей и в 2013 году на 319,9 млн рублей.

Структура собственных доходов бюджета муниципального образования приведена ниже (таблица 94).

**Структура собственных доходов бюджета муниципального образования  
Губкинский городской округ**

Индикаторы реализации	2015 год	2016 год
	Удел. вес, %	Удел. вес, %
Собственные доходы бюджета – всего	<b>100</b>	<b>100</b>
в том числе:		
Налог на доходы физических лиц	47,3	43,0
Доходы от уплаты акцизов	1,3	1,9
Единый налог на вмененный доход	3,4	2,8
Единый сельскохозяйственный налог	0,1	0,2
Налог на имущество физических лиц	1,8	2,0
Государственная пошлина	1,3	1,1
Земельный налог	28,4	30,5
Прочие налоговые доходы	0,1	0,1
Неналоговые доходы	16,3	18,4
Удельный вес собственных доходов бюджета в общем объеме доходов с учетом безвозмездных перечислений	50,5	56,3

Удельный вес налоговых и неналоговых доходов бюджета в 2016 году в общем объеме доходов с учетом безвозмездных перечислений составил 56,3 % и к уровню 2015 года возрос на 5,8 %.

Основными налогами, формирующими бюджет Губкинского городского округа в 2016 году, являлись: налог на доходы физических лиц – 43,0%, земельный налог – 30,5%, единый налог на вмененный доход – 2,8%. Доля остальных налоговых доходных источников незначительна.

Доля неналоговых доходов составила в общем объеме доходов в 2016 году 18,4% против 16,3% в 2015 году.

В 2016 году в соответствии с федеральным и областным законодательством дотация из фонда финансовой поддержки была заменена дополнительным нормативом по налогу на доходы физических лиц в размере 30,3%. В абсолютной сумме поступления по дополнительному нормативу отчислений составили 536,7 млн рублей, что составляет 28,8 % от общего объема собственных доходов бюджета городского округа.

Отраслевая структура расходов бюджета Губкинского городского округа представлена в таблице 95.

Расходы бюджета муниципального образования за период с 2012 года по 2015 год ежегодно росли и увеличились в 2015 году по сравнению с 2012 годом на 11,5%. В 2016 году расходы бюджета уменьшились в сравнении с 2015 годом на 9,8 % в связи с принятием закона Белгородской области от 02.11.2015 года № 16 «О признании утратившим силу закона Белгородской области «О наделении органов местного самоуправления полномочиями в сфере охраны здоровья населения».

**Отраслевая структура расходов бюджета муниципального образования  
Губкинский городской округ**

Наименование отрасли	2012 год		2013 год		2014 год		2015 год		2016 год	
	тыс. руб.	удел. вес, %	тыс. руб.	удел. вес, %	тыс. руб.	удел. вес, %	тыс. руб.	удел. вес, %	тыс. руб.	удел. вес, %
Всего	3158100	100	3185262	100	3513534	100	3521320	100	3174285	100
в том числе:										
Общегосударственные вопросы	189 935	6,0	201 296	6,3	208 446	5,9	171 852	4,9	167 890	5,3
Национальная экономика	151099	4,8	326932	10,3	186865	5,3	235019	6,7	242407	7,6
Жилищно-коммунальное хозяйство	563980	17,9	218762	6,9	434394	12,4	485822	13,8	312250	9,8
Образование	1136016	36,0	1404071	44,1	1573724	44,8	1466416	41,6	1454442	45,8
Культура и кинематография	277527	8,8	227217	7,1	329806	9,4	283239	8,0	288729	9,1
Здравоохранение	290374	9,2	229558	7,2	181434	5,2	206202	5,9	2001	0,1
Социальная политика	400127	12,7	450035	14,1	503493	14,3	564231	16,0	574407	18,1
Физическая культура и спорт	132123	4,2	105620	3,3	73077	2,1	73694	2,1	80364	2,5
Прочие расходы	16919	0,5	21771	0,7	22295	0,6	34845	1,0	51795	1,6

Основными расходными статьями бюджета на протяжении ряда лет остается финансирование социально-культурной сферы (образование, культура, здравоохранение, социальная политика, физическая культура и спорт). В 2012 году удельный вес этих расходов в бюджете муниципального образования составил 70,8%, в 2016 году – 75,6%. В целом за анализируемый период расходы на социально-культурную сферу росли более высокими темпами, чем расходы всего бюджета муниципального образования.

Расходы бюджета Губкинского городского округа в расчете на одного жителя за период с 2012 года по 2016 год увеличились в 2,7% (таблица 96).



**Расходы бюджета муниципального образования  
Губкинский городской округ в расчете на душу населения**

Показатели	2012 год	2013 год	2014 год	2015 год	2016 год	Темп роста 2016 г. к 2012 г. , %
Расходы бюджета, тыс. руб.	3158100	3185262	3513534	3521320	3174285	100,5%
Среднегодовая численность населения, тыс. чел.	121,4	120,9	120,2	119,5	118,9	97,9 %
Расходы бюджета муниципального образования на душу населения, тыс. руб.	26,0	26,3	29,2	29,5	26,7	102,7%
<i>Справочно: Расходы консолидированного бюджета области на душу населения области, тыс. руб.</i>	<i>53,7</i>	<i>56,6</i>	<i>51,2</i>	<i>54,0</i>	<i>54,9</i>	<i>102,2%</i>

**Муниципальная собственность**

Муниципальная собственность включает в себя имущество органов местного самоуправления, муниципальные предприятия и учреждения, земли, находящиеся в муниципальной собственности, муниципальный жилой фонд и нежилые помещения, иное движимое и недвижимое имущество.

Муниципальная собственность в зависимости от направления использования разделяется на следующие группы (таблица 97).

Таблица 97

**Общая характеристика муниципального имущества  
муниципального образования в 2016 году**

Объекты муниципального хозяйства	Количество
<b>Муниципальные предприятия – всего, ед.</b>	5
в том числе в сфере:	
жилищно-коммунального хозяйства	1
благоустройства	1
общественного питания	-
бытового обслуживания	1
транспорта	-
прочие	2
<b>Муниципальные учреждения – всего, ед.</b>	166
в том числе в сфере:	
образования	87
здравоохранения	--

Объекты муниципального хозяйства	Количество
культуры	34
физкультуры и спорта	5
жилищно-коммунального хозяйства	--
прочие	40
<b>Муниципальный жилищный фонд, тыс. м<sup>2</sup></b>	70,7
<b>Земли – всего, га</b>	152662
<b>Структура земель по назначению - всего, %</b>	100
в том числе:	
- земли сельскохозяйственного назначения	79,1
- земли промышленной и коммунально-складской застройки	5,1
- земли жилой и общественной застройки	11,1
- прочие	4,7
<b>Структура земель по виду собственности - всего, %</b>	100
в том числе:	
- государственная	30,6
- муниципальная	6,7
- частная	62,7

В 2016 году на территории округа функционировало 5 предприятий муниципальной формы собственности, из них одно в жилищно-коммунальной сфере, одно – в сфере благоустройства, 166 муниципальных учреждений. В структуре земель по назначению преобладают сельскохозяйственные земли, по виду собственности – частные.

Недвижимое имущество, находящееся в муниципальной собственности, является одним из главных источников дохода бюджета от его использования (таблица 98).

Таблица 98

**Поступления в бюджет муниципального образования  
Губкинский городской округ от реализации и аренды муниципального имущества\***  
(тысяч рублей)

Наименование показателей	2012 год	2013 год	2014 год	2015 год	2016 год
Продажа имущества	511032	329716	26181	12059	13991
в том числе:					
продажа земли	502302	319918	8935	3148	6756
Аренда муниципального имущества	131601	156938	149763	183622	263612
в том числе:					
аренда земли	120547	145551	136212	168505	248252
Всего	642633	486654	175944	195681	277603

\*По данным администрации Губкинского городского округа

В 2016 году 154 помещения общей площадью 14943,7 кв.м муниципального нежилого фонда находились в аренде у предприятий различных форм собственности и индивидуальных предпринимателей.

## РАЗДЕЛ 2. СТАРТОВЫЕ УСЛОВИЯ ДЛЯ РАЗРАБОТКИ СТРАТЕГИИ ГУБКИНСКОГО ГОРОДСКОГО ОКРУГА

### 2.1. Внешние и внутренние факторы

Для более четкого и системного представления о процессе развития муниципального образования следует выделить основные факторы, оказывающие влияние на его развитие. Целесообразно разделить эти факторы на внутренние и внешние по отношению к системе муниципального образования (МО).

Стратегический анализ современной социально-экономической ситуации в Губкинском городском округе проведен на основе оценки факторов внешней среды и качественно-количественных характеристик параметров состояния экономического и социального потенциала территории.

Исследование внутренней среды округа позволило выделить сильные и слабые стороны деятельности, ключевые процессы и элементы, состояние которых в совокупности определяет компетенции экономики муниципального образования, ее внутренние конкурентные преимущества, а также поле основных проблем для разработки стратегии.

Факторы внешней среды оценены на основе макроэкономических и макросоциальных тенденций, выделенных в базовых документах федерального и регионального уровней и определивших векторы, императивы и ограничения разрабатываемой стратегии.

Стратегический анализ показывает:

- совместимы ли возможности внешней среды со стратегическими целями городского округа;
- имеет ли городской округ необходимые финансовые ресурсы, развитую инфраструктуру, средства для инвестирования, необходимые «ноу-хау» для создания и удержания конкурентных преимуществ;
- способен ли кадровый потенциал осуществить поставленные цели и задачи.

Конечной целью стратегического анализа является формирование альтернативных стратегических решений и окончательный выбор стратегии развития муниципального образования.

#### Внутренние и внешние факторы, оказывающие влияние на развитие Губкинского городского округа

Внутренние факторы	Внешние факторы
1. Природно-ресурсный потенциал в муниципальном образовании.	1. Изменение конъюнктуры сырьевых и товарных рынков.
2. Деятельность крупного, среднего и малого бизнеса, сельского хозяйства и функционирование экономики городского округа в целом.	2. Элементы федеральной и региональной политики, влияющие на жизнедеятельность и перспективы развития МО

Внутренние факторы	Внешние факторы
3. Политика органов местного самоуправления муниципального образования.	3. Ценовая и тарифная политика естественных монополий.
4. Демографическая ситуация и уровень развития человеческого капитала в муниципальном образовании.	4. Степень включенности МО в систему глобальных товарных, информационных и финансовых обменов.
5. Инвестиционный климат муниципального образования.	5. Инвестиционные предпочтения.
6. Деловая активность в муниципальном образовании.	6. Межбюджетные отношения.
7. Наличие и размещение объектов социальной сферы, состояние и уровень развития социальной инфраструктуры муниципального образования.	7. Межрегиональное сотрудничество.
8. Функционирование общественных организаций МО Губкинский городской округ.	

## **2.2. SWOT-анализ социально-экономического развития Губкинского городского округа**

На основе оценки исходной социально-экономической ситуации в городском округе для обеспечения всестороннего учета местной специфики, анализа внутренних и внешних факторов, определяющих развитие муниципального образования, определения конкурентных преимуществ и проблем, тормозящих прогрессивное движение, негативных моментов и тенденций, проведен SWOT-анализ (сильные (S), слабые (W) стороны, возможности (O) и угрозы (T)) социально-экономического развития муниципального образования Губкинский городской округ.

### **2.2.1. Уникальность, конкурентные преимущества и ключевые проблемы Губкинского городского округа**

В ходе анализа официальной статистической отчетности, материалов органов местного самоуправления, а также результатов анкетирования населения по вопросам, касающимся перспектив развития территории, проведенного администрацией Губкинского городского округа, были выявлены ключевые проблемы и преимущества муниципального образования.

Уникальность и конкурентные преимущества должны быть использованы для перспективного развития округа, ключевые проблемы требуют оптимального решения для достижения высокого уровня развития. На эти цели направлена Стратегия социально-экономического развития муниципального образования Губкинский городской округ.

**Уникальность, конкурентные преимущества и ключевые проблемы  
Губкинского городского округа**

Сферы	Уникальность, конкурентные преимущества	Ключевые проблемы
-------	---	-------------------

**1. Ресурсный потенциал**

<p>1.1. Географическое положение</p>	<ul style="list-style-type: none"> <li>▪ Округ расположен в северной части Белгородской области, граничит с четырьмя районами Белгородской области, а также с Курской областью</li> <li>По территории муниципального образования проходит железнодорожная магистраль Старый Оскол-Ржава</li> </ul>	<ul style="list-style-type: none"> <li>▪ Удаленность от областного центра (138 км)</li> <li>▪ Удаленность от основных транспортных магистралей (государственного значения)</li> </ul>
<p>1.2. Природно-ресурсный потенциал</p>	<ul style="list-style-type: none"> <li>▪ Значительные запасы полезных ископаемых: наличие залежей железной руды с высоким содержанием железа и сопутствующих полезных ископаемых (песок, щебень, мел)</li> <li>▪ Наличие высокоплодородных сельскохозяйственных земель</li> <li>▪ Наличие свободных территорий для расширения хозяйственной деятельности</li> <li>▪ Наличие водных ресурсов</li> <li>▪ Благоприятный климат</li> </ul>	<ul style="list-style-type: none"> <li>▪ Недостаточно бережное, рациональное использование полезных ископаемых, земельных и водных ресурсов</li> </ul>

**2. Качество жизни населения**

<p>2.1. Демография</p>	<ul style="list-style-type: none"> <li>▪ Повышение уровня рождаемости</li> <li>▪ Сокращение общей смертности населения</li> <li>▪ Увеличение численности населения за счет миграционного прироста</li> </ul>	<ul style="list-style-type: none"> <li>▪ Превышение смертности над рождаемостью</li> <li>▪ Высокий удельный вес населения предпенсионного возраста</li> <li>▪ Низкая доля населения в возрасте до 15 лет</li> <li>▪ Ожидаемая продолжительность жизни значительно ниже среднеобластных показателей</li> <li>▪ Значительная часть сельских населенных пунктов МО очень малочисленна</li> </ul>
------------------------	--	---

Сферы	Уникальность, конкурентные преимущества	Ключевые проблемы
2.2. Уровень жизни населения	<ul style="list-style-type: none"> <li>▪ Более высокий уровень среднемесячной номинальной заработной платы в МО по сравнению со среднеобластными</li> <li>▪ Рост уровня покупательной способности населения</li> <li>▪ Полностью завершен переход на отраслевую систему оплаты труда работников бюджетной сферы</li> <li>▪ Отсутствие задолженности по выплате заработной платы в действующих организациях</li> </ul>	<ul style="list-style-type: none"> <li>▪ Значительное снижение уровня миграционного прироста</li> <li>▪ Высокий уровень межотраслевой дифференциации среднемесячной номинальной заработной платы</li> <li>▪ Относительно низкий уровень заработной платы работников бюджетной сферы</li> </ul>
2.3. Социальная защита населения	<ul style="list-style-type: none"> <li>▪ Участие бизнеса в оказании социальной помощи отдельным категориям населения</li> <li>▪ Высокая эффективность работы органов социальной защиты населения</li> <li>▪ Развитие системы обслуживания престарелых граждан и инвалидов</li> <li>▪ Наличие учреждений социального обслуживания населения, имеющих высокое материально-техническое обеспечение</li> <li>▪ Организована система мероприятий по повышению квалификации социальных работников</li> <li>▪ Осуществляется активное взаимодействие с общественными организациями по вопросам создания комфортной среды обитания для социальных категорий населения</li> </ul>	<ul style="list-style-type: none"> <li>▪ Значительная доля пенсионеров, а также семей со среднедушевыми доходами ниже прожиточного минимума</li> <li>▪ Увеличение количества неполных семей</li> <li>▪ Относительно низкая заработная плата работников социального обслуживания</li> </ul>

Сферы	Уникальность, конкурентные преимущества	Ключевые проблемы
2.4. Жилищно-коммунальная сфера и благоустройство	<ul style="list-style-type: none"> <li>▪ Высокий уровень газификации МО</li> <li>▪ Высокий уровень благоустройства и озеленения МО</li> <li>▪ Уровень обеспеченности жилищного фонда инженерной инфраструктурой выше, чем в среднем по области</li> <li>▪ Внедрение контейнерной системы сбора и вывоза ТБО</li> <li>▪ Осуществляют деятельность 17 ТСЖ, в состав которых входят 37 домов (6,2 % от общего количества многоквартирных домов)</li> <li>▪ Сформирована система управления многоквартирными домами (функционируют 15 управляющих организаций, осуществляющих управление 548 многоквартирными домами и оказывающих услуги по содержанию и ремонту общего имущества в многоквартирных домах)</li> <li>▪ Проводятся ежегодные конкурсы по привлечению жителей городского округа к благоустройству придомовых территорий</li> <li>▪ Внедрена система диспетчеризации и диагностики лифтов «Обь»</li> </ul>	<ul style="list-style-type: none"> <li>▪ Рост стоимости жилищно-коммунальных услуг</li> <li>▪ Высокий износ основных фондов коммунального хозяйства и части жилищного фонда</li> <li>▪ Недостаток финансовых средств для проведения капитального ремонта муниципального и частного жилищного фонда</li> <li>▪ Наличие аварийного жилищного фонда.</li> <li>▪ Низкий уровень профессиональной подготовки кадров в ЖКХ</li> <li>▪ Отсутствие производства по утилизации бытовых и промышленных отходов</li> <li>▪ Недостаток станций для обезжелезивания воды</li> </ul>
2.5. Строительство жилья	<ul style="list-style-type: none"> <li>▪ Наличие земельных участков под жилищное строительство (630 га)</li> <li>▪ Сформирована развитая сеть организаций строительной индустрии</li> </ul>	<ul style="list-style-type: none"> <li>▪ Относительно высокая стоимость строительных материалов</li> <li>▪ Высокая рыночная стоимость жилья</li> </ul>

Сферы	Уникальность, конкурентные преимущества	Ключевые проблемы
	<ul style="list-style-type: none"> <li>▪ Рост объемов жилищного строительства (ввод жилья в 2015 г. вырос по сравнению с 2007 г. в 1,4 раза)</li> <li>▪ Высокий уровень индивидуальной застройки (77% в общем объеме введенного жилья)</li> </ul>	<ul style="list-style-type: none"> <li>▪ Недостаточность квот и финансовых средств для поддержки граждан при осуществлении строительства индивидуального жилья либо при покупке жилья молодыми гражданами.</li> <li>▪ Недостаток средств для строительства муниципального арендного жилья</li> </ul>
2.6. Пассажирский транспорт	<ul style="list-style-type: none"> <li>▪ Организация прямого железнодорожного сообщения с г. Москва</li> <li>▪ Неограниченный проезд социальных категорий населения</li> <li>▪ Развитая сеть организаций, осуществляющих перевозки пассажиров легковыми автомобилями (такси)</li> </ul>	<ul style="list-style-type: none"> <li>▪ Отсутствие транспортного сообщения между отдельными сельскими населенными пунктами муниципального образования</li> <li>▪ Отсутствие подъездных дорог с твердым покрытием в отдельных населенных пунктах</li> <li>▪ Монопольно высокие цены на топливо и горючесмазочные материалы</li> </ul>
2.7. Здравоохранение	<ul style="list-style-type: none"> <li>▪ Высокий уровень материально-технического обеспечения учреждений системы здравоохранения</li> <li>▪ Реализация проекта «Управление здоровьем», целью которого является изменение существующей системы здравоохранения, обеспечение усиления системы профилактической работы и модернизации работы медицинских учреждений на первичном уровне (образовано 56 медицинских округов, из них 21 сельский и 35 городских)</li> <li>▪ Эффективная реализация вакцинопрофилактики (в 2016 году проведена вакцинация 99,1% населения)</li> </ul>	<ul style="list-style-type: none"> <li>▪ Снижение квалифицированных врачебных кадров (укомплектованность врачами составила 93,1%)</li> <li>▪ Заработная плата среднего и младшего медицинского персонала ниже, чем в среднем по области (в 2016 году 16 место среди муниципальных образований области).</li> <li>▪ Высокий уровень первичной заболеваемости, в том числе детской</li> </ul>



Сферы	Уникальность, конкурентные преимущества	Ключевые проблемы
	<p>при нормативном показателе не ниже 95%.)</p> <ul style="list-style-type: none"> <li>▪ Организована работа выездной поликлиники. В соответствии с графиком, в сельских населённых пунктах ведут прием врачи - узкие специалисты</li> <li>▪ Усиление профилактической работы с социально-незащищенными категориями населения (снижение заболеваемости туберкулезом)</li> <li>▪ Высокий уровень диспансеризации населения как способа диагностики и профилактики заболеваний</li> <li>▪ Расширяется сеть частных аптек, медицинских учреждений здравоохранения (52 аптеки и аптечных пункта, 4 медицинских центра, 12 стоматологических кабинета, магазины оптики)</li> </ul>	
2.8. Образование	<ul style="list-style-type: none"> <li>▪ Полностью ликвидирована очередь в детский сад для детей в возрасте от 3 до 7 лет</li> <li>▪ Организован учет детей, нуждающихся в услугах дошкольного образования через Единый портал государственных и муниципальных услуг</li> <li>▪ Все общеобразовательные учреждения городского округа обеспечены современным компьютерным оборудованием.</li> <li>▪ Каждое общеобразовательное учреждение имеет сайт. Используется электронный журнал на сайте «Виртуальная</li> </ul>	<ul style="list-style-type: none"> <li>▪ Высокий уровень малокомплектных школ в сельских населенных пунктах (41 % от общего числа общеобразовательных учреждений)</li> </ul>

Сферы	Уникальность, конкурентные преимущества	Ключевые проблемы
	<p>школа». Во всех школах установлена система контентной фильтрации.</p> <ul style="list-style-type: none"> <li>▪ Высокий уровень обеспеченности системы образования педагогическими кадрами</li> <li>▪ Создание необходимых условий для обучения детей с ограниченными возможностями здоровья (на базе 9 образовательных учреждений)</li> <li>▪ Организовано обучение детей с расстройствами аутистического спектра</li> <li>▪ Активное взаимодействие общеобразовательных и спортивных учреждений посредством создания межведомственного физкультурно-оздоровительного центра</li> <li>▪ Наличие Управляющих советов во всех школах города, а также Управляющего совета в сфере образования</li> <li>▪ Реализация мероприятий, способствующих повышению технического и математического образования</li> <li>▪ Реализация мероприятий по сохранению и укреплению здоровья детей, воспитания культуры здорового образа жизни</li> <li>▪ Обеспечение доступности общего образования</li> </ul>	
2.9. Культура, физическая культура и спорт	<ul style="list-style-type: none"> <li>▪ Наличие современных муниципальных учреждений культуры, физической культуры и спорта, доступных для всего населения МО</li> <li>▪ Наличие современной материально-технической</li> </ul>	<ul style="list-style-type: none"> <li>▪ Недостаточное количество обустроенных мест отдыха граждан (парковых зон)</li> <li>▪ Недостаточное обновление парка музыкальных инструментов в детских музыкальных школах, в школах искусств</li> </ul>

Сферы	Уникальность, конкурентные преимущества	Ключевые проблемы
	<p>базы учреждений культуры</p> <ul style="list-style-type: none"> <li>▪ Сохранение и развитие национальных традиций территорий</li> <li>▪ Доступность и бесплатность услуг, наличие инновационных культурно-досуговых информационных услуг</li> <li>▪ Высокий уровень профессионализма специалистов библиотек</li> <li>▪ Высокий уровень культурно-досуговой и спортивно-массовой работы, в том числе на предприятиях МО</li> <li>▪ Организовано перепрофилирование модельных учреждений культуры клубного типа в Центры культурного развития</li> <li>▪ Наличие 45 культурно-исторических памятников</li> <li>▪ Увеличение коллективов со званием «народный самодеятельный коллектив»</li> <li>▪ Сохранение и развитие народного творчества (наличие «Территориального организационно-методического центра народного творчества», Дома ремесел, а также 25 Домов мастера)</li> <li>▪ Организация выездной концертной деятельности на всей территории городского округа</li> <li>▪ Функционирование 3 ДЮСШ</li> <li>▪ Наличие собственной футбольной команды, а также отделение футбола в ДЮСШ №3</li> <li>▪ Организация спортивно-досуговых площадок и</li> </ul>	<ul style="list-style-type: none"> <li>▪ Недостаточно высокий уровень обеспеченности культурно-досуговых учреждений молодыми специалистами с высшим образованием</li> </ul>

Сферы	Уникальность, конкурентные преимущества	Ключевые проблемы
2.10. Информационные ресурсы	<p>работы инструкторов в г. Губкин</p> <ul style="list-style-type: none"> <li>▪ Выплата именных стипендий лучшим спортсменам городского округа</li> <li>▪ Наличие трех газет - «Новое время», «Сельские просторы», «Эфир Губкина», радиостанции, телевидения – ТРК «Губкин»</li> <li>▪ Наличие в каждом крупном сельском населённом пункте доступа к сети интернет по волоконно-оптическим линиям связи</li> <li>▪ Имеется возможность по сетям кабельного телевидения получать более 100 каналов, в том числе и цифрового качества</li> <li>▪ Наличие официального сайта органов местного самоуправления в Интернете</li> <li>▪ Зона действия операторов сотовой связи охватывает 100% территории городского округа</li> </ul>	<ul style="list-style-type: none"> <li>▪ Недостаточно активное использование гражданами механизма получения государственных и муниципальных услуг в электронной форме</li> </ul>
2.11. Потребительский рынок	<ul style="list-style-type: none"> <li>▪ Наличие крупных торговых-развлекательных центров (Гипемаркет Линия АО Корпорация Гринн, ТРЦ «Атриум», филиал «Европа» гипермаркета «Европа-18»)</li> <li>▪ Интеграция организаций сельскохозяйственных производителей с организациями продовольственного комплекса (формирование производственной цепочки от поля до прилавка на предприятиях Агропромышленной группы БВК)</li> <li>▪ Организация работы с социальной категорией населения (наличие</li> </ul>	<ul style="list-style-type: none"> <li>▪ Недостаток предприятий торгового и бытового обслуживания в отдаленных населенных пунктах сельской местности с небольшой численностью населения</li> </ul>

Сферы	Уникальность, конкурентные преимущества	Ключевые проблемы
	<p>социального магазина Агропромышленной группы БВК)</p> <ul style="list-style-type: none"> <li>▪ Высокая насыщенность товарами первой необходимости за счет местного производства, переработки пищевой и сельскохозяйственной продукции (АО «Губкинский мясокомбинат», ООО «Хлебный Домь»)</li> <li>▪ Организация выездной торговли для обеспечения жителей малонаселенных пунктов товарами повседневного спроса</li> <li>▪ Высокий уровень информационного обеспечения субъектов потребительского рынка</li> <li>▪ Ведется подготовка специалистов для сферы услуг (Губкинский горно-политехнический колледж)</li> </ul>	
2.12. Защита жизни и имущества граждан	<ul style="list-style-type: none"> <li>▪ Уровень преступности ниже, чем по области.</li> <li>▪ Высокий уровень материально-технической оснащенности органов внутренних дел</li> <li>▪ Развитие системы защиты населения при возникновении чрезвычайных ситуаций</li> <li>▪ Наличие отрядов народной дружины (21 отряд), а также 3 частных охранных предприятий</li> </ul>	<ul style="list-style-type: none"> <li>▪ Рост количества преступлений.</li> <li>▪ Увеличение количества дорожно-транспортных происшествий</li> </ul>
2.13. Социальная инфраструктура сельских территорий	<ul style="list-style-type: none"> <li>▪ Высокий уровень обеспеченности сельского населения основными элементами социального кластера – школами, детскими садами, библиотеками, домами культуры, учреждениями здравоохранения</li> </ul>	<ul style="list-style-type: none"> <li>▪ Недостаточно высокий уровень обеспеченности сельского населения жилищно-коммунальными услугами</li> <li>▪ Отсутствие объектов бытового обслуживания, включая бани, в некоторых</li> </ul>

Сферы	Уникальность, конкурентные преимущества	Ключевые проблемы
2.14. Состояние окружающей среды	<ul style="list-style-type: none"> <li>▪ Сохранение и увеличение площадей зеленых насаждений</li> <li>▪ Рост загрязнения атмосферного воздуха</li> <li>▪ Сохранение существующих заповедных участков и создание новых особо охраняемых природных территорий</li> </ul>	<p>сельских населенных пунктах</p> <ul style="list-style-type: none"> <li>▪ Высокий уровень негативного влияния на окружающую среду (выбросы вредных веществ, отходы производства и потребления, загрязнение подземных и поверхностных вод)</li> <li>▪ Недостаточное количество очистных сооружений в сельских населенных пунктах</li> <li>▪ Недостаточное проведение модернизации промышленности, коммунального хозяйства, строительства и энергетики на основе использования экологически чистых, энергоэффективных и ресурсосберегающих технологий</li> <li>▪ Низкое качество питьевой воды</li> </ul>
2.15. Общественно-политическая жизнь	<ul style="list-style-type: none"> <li>▪ В МО действуют 12 общественных организаций и региональные представительства 4 политических партий</li> <li>▪ Наличие Центра общественных организаций</li> <li>▪ Функционирование консультативно-совещательной палаты</li> <li>▪ Взаимодействие органов местного самоуправления с населением – проведение публичных слушаний, собраний по месту жительства, рассмотрение обращений граждан</li> </ul>	<ul style="list-style-type: none"> <li>▪ Относительно низкий уровень политической активности населения</li> <li>▪ Низкая активность жителей городского округа в планировании и управлении развитием муниципального образования</li> <li>▪ Низкая активность общественных организаций и бизнеса в решении вопросов развития городского округа</li> </ul>
2.16. Молодежная политика	<ul style="list-style-type: none"> <li>▪ Действует около 100 детских и молодежных общественных объединений различной направленности</li> </ul>	<ul style="list-style-type: none"> <li>▪ Отсутствие законодательства по вопросу распределения и трудоустройства молодых специалистов</li> </ul>

Сферы	Уникальность, конкурентные преимущества	Ключевые проблемы
	<ul style="list-style-type: none"> <li>▪ Большое внимание уделяется патриотическому воспитанию</li> <li>▪ Функционируют семейные клубы</li> <li>▪ Учреждены стипендии администрации Губкинского городского округа для талантливой и одаренной молодежи</li> <li>▪ Предоставляются безвозмездные субсидии молодым семьям при рождении (усыновлении) ребенка в период выплат за приобретенное (строящееся) жилье</li> <li>▪ Епроводится конкурс молодежных социальных проектов с выделением грантов на их реализацию</li> <li>▪ Организация волонтерского движения</li> <li>▪ Организована работа педагогических отрядов в период зимних и летних каникул</li> <li>▪ Активизирована работа инструкторов по спорту на дворовых площадках</li> <li>▪ Действует молодежный Совет Губкинского городского округа</li> <li>▪ Создан Центр молодежных инициатив, призванный объединить школьную, студенческую и работающую молодежь, стать настоящей кузницей для талантливой и инициативной молодежи</li> </ul>	<ul style="list-style-type: none"> <li>▪ Возникновение трудностей при трудоустройстве молодых специалистов и решении жилищных проблем у молодежи</li> </ul>

Сферы	Уникальность, конкурентные преимущества	Ключевые проблемы
-------	---	-------------------

### 3. Экономический потенциал

#### 3.1. Промышленность

- Наличие крупных, стабильно работающих,
- Моноотраслевая структура экономики (преобладание

Сферы	Уникальность, конкурентные преимущества	Ключевые проблемы
	<p>конкурентоспособных, экспортноориентированных промышленных предприятий - АО «Лебединский ГОК» и АО «Комбинат КМАруда»</p> <ul style="list-style-type: none"> <li>▪ Развитие пищевой промышленности</li> </ul>	<p>горнодобывающей отрасли в экономике МО)</p> <ul style="list-style-type: none"> <li>▪ Низкая инновационная активность предприятий</li> <li>▪ Неполное использование возможностей существующих основных производственных фондов</li> <li>▪ Недостаточное использование полезных ископаемых, попутно добываемых предприятиями горно-металлургического кластера</li> <li>▪ Наличие убыточных предприятий и предприятий, находящихся в процедуре банкротства (особенно в обрабатывающем производстве)</li> </ul>
<p>3.2. Сельское хозяйство</p>	<ul style="list-style-type: none"> <li>▪ Наличие группы сельскохозяйственных предприятий, адаптировавшихся к рыночным условиям и обеспечивающих интенсивное, прибыльное производство (предприятия Агропромышленной группы БВК, ЗАО «Скороднянское», Производственное отделение № 2 «Истобнянское» ООО «РусАгро-Инвест», ОАО «Губкинагроснаб», Филиал «Агрофирма «Лебедь» ООО «Агрофирма Металлург»)</li> <li>▪ Наличие крупных животноводческих комплексов (ОАО СП «Губкинагрохолдинг» КРС – 12 тыс. голов, АО «Троицкое» - свинокомплекс на 124 тыс. голов, ЗАО «Скороднянское» - свинокомплекс – 25 тыс. голов, ЗАО «Скороднянское» КРС – до 5,0 тыс.голов, агрофирма «Лебедь» - КРС - 1250 голов)</li> <li>▪ Наличие новой высокопроизводительной</li> </ul>	<ul style="list-style-type: none"> <li>▪ Относительно низкий уровень оплаты труда работающих в сельском хозяйстве.</li> <li>▪ Диспаритет цен на продукцию, реализуемую сельхозпроизводителями, и на приобретаемые ими материально-технические ресурсы</li> <li>▪ Отсутствие организованной системы сбыта продукции, произведенной в ЛПХ</li> <li>▪ Недостаточно высокий уровень модернизации животноводческих комплексов</li> <li>▪ Неустойчивое финансовое состояние ряда сельскохозяйственных предприятий</li> </ul>



Сферы	Уникальность, конкурентные преимущества	Ключевые проблемы
-------	---	-------------------

энергоэффективной сельскохозяйственной техники

- Эффективное использование земель в рамках реализации программы «Внедрение биологической системы земледелия на территории Белгородской области»
- Производится ежегодное сортообновление
- Использование щадящих технологий защиты растений
- Участие сельскохозяйственных товаропроизводителей в государственных программах поддержки сельского хозяйства

### 3.3. Предпринимательская деятельность

- Рост уровня занятости за счет развития малого бизнеса
- Рост количества субъектов малого предпринимательства
- Оказание финансовой поддержки решения органами местного самоуправления вопросов местного значения в рамках реализации муниципальных программ (подпрограмм) развития малого и среднего предпринимательства в монопрофильных муниципальных образованиях

- Отсутствие гарантийного и залогового фондов, муниципального центра поддержки малого бизнеса
- Недостаточное развитие отраслевой структуры малого предпринимательства
- Удаленность от областного центра, в котором сконцентрированы все структуры по поддержке субъектов малого бизнеса

### 4. Инвестиционный потенциал

- Благоприятное географическое положение
- Наличие земельных ресурсов и свободных площадок для инвестирования
- Наличие транспортной и инженерной инфраструктуры, способствующей развитию промышленности и предпринимательства
- Большой объем инвестиций в развитие

- Недостаточная работа по повышению уровня инвестиционной привлекательности МО, отсутствие PR-компаний по созданию инвестиционно привлекательного имиджа муниципального образования
- Отсутствие структурного подразделения в администрации МО по привлечению инвестиций

Сферы	Уникальность, конкурентные преимущества	Ключевые проблемы
	предприятий горнорудной промышленности	
	<b>5. Кадровый потенциал</b>	
5.1. Занятость населения	<ul style="list-style-type: none"> <li>▪ Наличие потенциально свободной рабочей силы.</li> <li>▪ Высокая мобильность кадров</li> <li>▪ Высокий уровень занятости</li> <li>▪ Реализация программы по содействию повышения занятости населения МО</li> </ul>	<ul style="list-style-type: none"> <li>▪ Дефицит квалифицированных кадров современных рабочих профессий</li> <li>▪ Сокращение численности населения в трудоспособном возрасте в перспективе</li> <li>▪ Низкая занятость сельского населения</li> </ul>
5.2. Система управления муниципального образования	<ul style="list-style-type: none"> <li>▪ Стремление к научно-обоснованному управлению муниципальным образованием</li> <li>▪ Наличие конкурентоспособных специалистов с высоким образовательным уровнем</li> </ul>	<ul style="list-style-type: none"> <li>▪ Нехватка квалифицированных управленческих кадров в сельских администрациях</li> <li>▪ Организационная структура носит функционально-отраслевой, а не функционально-проблемный характер</li> </ul>
	<b>6. Бюджетный потенциал</b>	
	<ul style="list-style-type: none"> <li>▪ Рост бюджетной обеспеченности на душу населения</li> <li>▪ Рост налоговых поступлений, в том числе от малого бизнеса</li> <li>▪ Преобладающая доля расходов бюджета направлена на финансирование социально-культурной сферы</li> </ul>	<ul style="list-style-type: none"> <li>▪ Низкая доля собственных доходов в бюджете</li> <li>▪ Существующее распределение налоговых поступлений между бюджетами различных уровней не способствует заинтересованности муниципального образования в расширении и создании новых производств</li> <li>▪ Перспективы увеличения доходов бюджета МО ограничены</li> <li>▪ Не обеспечена ритмичность исполнения бюджета, значительная часть расходов концентрируется во второй половине года</li> </ul>

Сферы	Уникальность, конкурентные преимущества	Ключевые проблемы
-------	---	-------------------

### 7. Муниципальная собственность

- |  |   |
|--|---|
| <ul style="list-style-type: none"> <li>▪ Рост бюджетных поступлений от продажи и аренды муниципального имущества</li> <li>▪ Увеличение оборота муниципальных предприятий</li> <li>▪ Значительная экономия бюджетных средств в результате размещения муниципального заказа</li> </ul> | <ul style="list-style-type: none"> <li>▪ Высокая степень износа основных фондов муниципальных предприятий</li> <li>▪ Отсутствие квалифицированных специалистов картографии, геодезии</li> </ul> |
|--|---|

## 2.2.2. Возможности и угрозы

На следующем этапе SWOT- анализа определяются возможности социально-экономического развития муниципального городского округа, а также угрозы, которые могут препятствовать дальнейшему развитию.

### Примерный перечень возможностей и угроз МО

Возможности	Угрозы
<b>Экономические</b>	
<ul style="list-style-type: none"> <li>• привлечение инвестиций в расширение, техническое перевооружение существующих производств, создание новых производств, новых видов продукции, новых брендов, чему будет способствовать создание территории опережающего социально-экономического развития;</li> <li>• увеличение объемов промышленного и сельскохозяйственного производства;</li> <li>• развитие малого бизнеса в сферах, не занятых крупным бизнесом;</li> <li>• расширение сферы сбыта и повышение качества сферы услуг и переработки сельскохозяйственной продукции;</li> <li>• развитие транспортной инфраструктуры;</li> <li>• увеличение доли собственных доходов бюджета, минимизация доли безвозмездных и безвозвратных перечислений в общих доходах бюджета;</li> <li>• эффективное использование трудовых ресурсов, минимизация уровня</li> </ul>	<ul style="list-style-type: none"> <li>• истощение природных ресурсов в результате неэффективного и нерационального использования;</li> <li>• нестабильность федерального и регионального законодательства;</li> <li>• спад притока инвестиций в экономику и социальную сферу;</li> <li>• федеральные бюджетные инвестиции не направляются на развитие муниципальных образований РФ;</li> <li>• зависимость МО от дотаций и субвенций областного бюджета;</li> <li>• непредсказуемая и несогласованная политика представителей крупного бизнеса с местными потребностями</li> <li>• равнодушное отношение населения к проводимым реформам в экономической сфере;</li> <li>• рост уровня безработицы населения, нехватка квалифицированных кадров, в особенности в сельской местности;</li> </ul>

<b>Возможности</b>	<b>Угрозы</b>
<p>безработицы, увеличение доли занятых в малом бизнесе;</p> <ul style="list-style-type: none"> <li>• повышение производительности труда и создание высокопроизводительных рабочих мест</li> <li>• развитие эффективной системы местного самоуправления;</li> <li>• эффективное распоряжение имеющимся земельным фондом и муниципальной собственностью;</li> <li>• увеличение оборота торговли;</li> <li>• формирование позитивного отношения местного населения и общественности к проводимым реформам.</li> </ul>	<ul style="list-style-type: none"> <li>• сокращение собственных доходов бюджета;</li> <li>• изменение налоговой системы, сокращающей доходную часть местного бюджета;</li> <li>• спад инвестиций в строительство и социальную сферу.</li> </ul>
<b>Социальные</b>	
<ul style="list-style-type: none"> <li>• улучшение демографической ситуации (увеличение численности населения, рост рождаемости, снижение смертности, в том числе детской, миграционный прирост населения за счет притока экономически активного населения);</li> <li>• укрепление института семьи;</li> <li>• создание условий для самореализации молодежи;</li> <li>• значительный рост покупательной способности, заработной платы во всех отраслях;</li> <li>• улучшение качества и увеличение объемов социальных услуг;</li> <li>• создание институтов социального партнерства, включающих в себя представителей администрации и деловых кругов для реализации значимых социальных программ;</li> <li>• продолжение реформирования ЖКХ, достижение высокого качества жилищно-коммунальных услуг и благоустройства;</li> <li>• формирование современной эффективной системы здравоохранения в МО, развитие спорта, укрепление здоровья населения, снижение заболеваемости, рост продолжительности жизни;</li> <li>• формирование современной эффективной системы образования, повышения уровня образованности населения;</li> </ul>	<ul style="list-style-type: none"> <li>• ухудшение демографической ситуации (снижение уровня рождаемости, повышение уровня смертности, «вымирание» села, «старение» населения);</li> <li>• низкий уровень политической активности населения, утрата органами местного самоуправления доверия населения;</li> <li>• увеличение степени износа инженерных сетей и неплатежей за жилищно-коммунальные услуги;</li> <li>• снижение качества услуг здравоохранения, ухудшение здоровья населения;</li> <li>• снижение уровня образованности и культуры населения;</li> <li>• рост наркомании и преступности;</li> <li>• ухудшение экологической обстановки.</li> </ul>

Возможности	Угрозы
<ul style="list-style-type: none"> <li>• повышение уровня культуры, организации досуга населения;</li> <li>• укрепление правопорядка;</li> <li>• расширение и углубление информационного пространства;</li> <li>• повышение профессионального уровня специалистов и управленческих кадров;</li> <li>• сохранение экологического баланса на территории муниципального образования;</li> <li>• формирование институтов гражданского общества.</li> </ul>	

### **2.3. Роль Губкинского городского округа в экономике Белгородской области**

Губкинский городской округ занимает в регионе особое место. Редкое сочетание выгодного геостратегического положения, богатых природных ресурсов, развитой, имеющей положительный имидж и давние производственные традиции промышленности, научно-инновационного комплекса, традиционно социально активного населения, высококвалифицированных кадров наделяет городской округ одним из наиболее высоких потенциалов развития среди муниципальных образований Белгородской области. Реализация этого потенциала – основной источник экономического роста. От того, в какой степени удастся реализовать потенциал развития, решающим образом будут зависеть конкурентоспособность городского округа и уровень его социального развития. Наличие крупных, стабильно работающих, конкурентоспособных, экспортоориентированных промышленных предприятий - АО «Лебединский ГОК» и АО «Комбинат КМАруда», а также развитие предприятий пищевой промышленности отражают уникальность и конкурентные преимущества городского округа. Наряду с этим существуют ключевые проблемы – это моноотраслевая структура экономики (преобладание горнодобывающей отрасли в экономике муниципального образования), низкая инновационная активность предприятий, неполное использование возможностей существующих основных производственных фондов, недостаточное использование полезных ископаемых, попутно добываемых предприятиями горно-металлургического кластера.

Основные показатели социально-экономического развития Губкинского городского округа и Белгородской области в 2016 году приведены в таблице 99.

**Основные показатели социально-экономического развития  
Губкинского городского округа и Белгородской области в 2016 году**

№ пп.	Показатели, ед. изм.	Губкинский городской округ	Белгородская область	Губкинский городской округ/Белгородская область, %	Место среди муниципальных образований
1.	Среднегодовая численность населения, тыс. человек	118,9	1551,5	7,7	3
2.	Ожидаемая продолжительность жизни при рождении, лет	71,2	72,9	97,7	-
3.	Общий коэффициент рождаемости, чел. на 1 тыс. населения	9,4	11,1	84,7	19
4.	Общий коэффициент смертности, чел. на 1 тыс. населения	13,5	13,9	97,1	4
5.	Младенческая смертность, случаев на 1 тыс. родившихся живыми	2,6	6,0	43,3	2
6.	Доля населения, регулярно занимающегося физкультурой и спортом, %	35,4	39,2	-3,8	17
7.	Доля учащихся, обучающихся в современных условиях, от общего числа учащихся на всех уровнях образования, %	98,7	94,6	+4,1	6
8.	Среднемесячная заработная плата одного работника (по крупным и средним организациям), рублей	30989,0	29153,9	106,3	3
9.	Уровень зарегистрированной безработицы, %	0,33	0,69	-0,36	2
10.	Число посещений культурно-досуговых учреждений, тыс. посещений	1269,3	17582,9	7,2	2
11.	Удельный вес молодежи, охваченной мероприятиями молодежной политики, к общему числу молодежи, %	40	75,4	-35,4	21
12.	Объем промышленного производства на душу населения, тыс.рублей	758,7	440,2	в 1,7 раза	4
13.	Объем продукции сельского хозяйства в хозяйствах всех категорий на душу населения, тыс.рублей	61,1	147,2	41,5	20
14.	Ввод в эксплуатацию жилых домов за счет всех источников финансирования, тыс. кв. м общей площади	75,2	1350,1	5,6	4
15.	Оборот розничной торговли на душу населения, тыс. рублей	164,1	192,5	85,2	3

№ пп.	Показатели, ед. изм.	Губкинский городской округ	Белгородская область	Губкинский городской округ/Белгородская область, %	Место среди муниципальных образований
16.	Объем платных услуг на душу населения, тыс.рублей	26,5	50,1	52,9	4
17.	Инвестиции в основной капитал за счет всех источников финансирования на душу населения, тыс.рублей	144,7	92,7	156,1	2
18.	Удельный вес инновационных товаров, работ, услуг в общем объеме отгруженных товаров, работ, услуг, %	10,7	7,3	+3,4	4
19.	Бюджетная обеспеченность (расходы местного бюджета) на одного жителя, тыс. рублей	26,7	28,0	95,3	18
20.	Число субъектов малого и среднего предпринимательства, на 10 тыс. человек населения (на основе данных ЕРСМП ФНС России)	233,7	-	-	-
21.	Общая площадь жилых помещений, приходящаяся в среднем на одного жителя, кв. м	24,7	29,9	82,6	22
22.	Доля протяженности автомобильных дорог общего пользования с твердым покрытием в общей протяженности автодорог общего пользования, %	93,1	90,7	+2,4	11
23.	Выбросы загрязняющих веществ в атмосферный воздух, отходящих от стационарных источников загрязнения, тонн	28430	112900	25,2	21
24.	Сброс загрязненных сточных вод в поверхностные водные объекты, тыс. м <sup>3</sup>	-	73640	-	-
25.	Число зарегистрированных преступлений, на 100 тыс. человек населения	816	884,0	92,3	13

Социально-экономическое развитие Губкинского городского округа по отдельным показателям характеризуется выше среднеобластного. Уровень младенческой смертности в расчете на 1000 человек, родившихся живыми, ниже на 43,3 %, смертность населения в расчете на 10 000 жителей в 2016 году ниже на 2,9 %. Среднемесячная заработная плата одного работника (по крупным и средним организациям) в 2016 году составила 30,9 тыс. рублей, что выше среднеобластного показателя на 6,3 процента. Уровень зарегистрированной безработицы по городскому округу составил 0,33 %, что на 0,36 процентных пунктов ниже, чем в среднем по области. Объем промышленного производства на душу населения выше, чем в среднем по области на 72,3 % (758,7 тыс. рублей). Объем инвестиций в основной капитал

за счет всех источников финансирования на душу населения составил 144,7 тыс. рублей, что выше среднеобластного показателя на 56,1%. По сравнению со среднеобластным показателем удельный вес инновационной продукции в общем объеме отгруженной продукции по городскому округу увеличился на 3,4 процентных пункта и составил 10,7 процента. Доля протяженности автомобильных дорог общего пользования с твердым покрытием в общей протяженности автодорог общего пользования составила 93,1 %, что на 2,4 процентных пункта выше, чем в среднем по области. По данным отдела водных ресурсов по Белгородской области Донского бассейнового водного управления сброс загрязненных сточных вод в поверхностные водные объекты в городском округе не осуществляется (по области составляет 73,6 млн м<sup>3</sup>). Выбросы загрязняющих веществ в атмосферный воздух, отходящих от стационарных источников загрязнения ниже, чем в среднем по области на 74,8 % и составляют 28,4 тыс. тонн. Число зарегистрированных преступлений в расчете на 100 тыс. человек населения составило 816, что ниже, чем в среднем по области на 7,7 процентов.

Ниже среднеобластных показателей такие показатели как: коэффициент рождаемости (ниже на 15,3 %), доля населения, регулярно занимающегося физкультурой и спортом (ниже на 3,8 процентных пункта), доля учащихся, обучающихся в современных условиях, от общего числа учащихся на всех уровнях (выше на 4,1 процентных пункта), объем продукции сельского хозяйства в хозяйствах всех категорий на душу населения (ниже на 58,5 %), розничный товарооборот на душу населения (ниже на 14,8 %), объем платных услуг на душу населения (ниже на 47,1), общая площадь жилых помещений, приходящаяся в среднем на одного жителя (ниже на 17,4 %).

## **РАЗДЕЛ 3. ФОРМИРОВАНИЕ ОБРАЗА БУДУЩЕГО ГУБКИНСКОГО ГОРОДСКОГО ОКРУГА**

### **3.1. Миссия и стратегическая цель развития Губкинского городского округа**

Анализируя результаты социально-экономического развития Губкинского городского округа, основные тренды, направления и условия развития экономики, а также принимая во внимание уникальность потенциала, специфику проблем и рисков развития, миссию Губкинского городского округа можно сформулировать так:

**К 2025 году Губкинский городской округ должен достичь социально-экономических показателей, обеспечивающих экономический рост, социальную стабильность на основе социальной справедливости, создание благоприятной экологической среды.**

**Вектор развития должен превратить городской округ в производственный центр, насыщенный малыми предприятиями и наукоемкими технологиями.**



**Слоган Стратегии:  
«Губкин – рудный край, расти и процветай!»**

**Эмблема Стратегии социально-экономического развития  
Губкинского городского округа**



Миссия призвана объединить и выступить интегрирующей основой эффективного взаимодействия населения, бизнеса и органов власти в создании наилучших условий для жизнедеятельности на территории городского округа и укрепления ее позиций как муниципального образования Белгородской области с высоким уровнем развития человеческого капитала, мощным научно-образовательным потенциалом и относительно диверсифицированной структурой экономики. Важным и необходимым является создание условий для непрерывного повышения качества жизни посредством использования инноваций в социально-экономической сфере, сохранения здоровья населения, поступательного развития системы образования, здравоохранения, культуры и спорта.

**Будущий образ Губкинского городского округа** может быть охарактеризован следующими параметрами:

- *прорыв эффективности человеческого капитала;*
- *построение инновационной экономики;*
- *свой дом и земля - капитал каждого жителя городского округа;*
- *доступное и качественное здравоохранение и образование – каждому жителю городского округа;*
- *равные возможности для развития каждого жителя городского округа, инвестиций в человека;*
- *новейшие научные технологии – в горно-металлургический, строительный комплексы, обрабатывающие производства;*
- *развитие малого и среднего предпринимательства;*
- *формирование благоприятной экологической среды;*
- *обеспечение социальной стабильности на основе справедливости.*

Главную стратегическую цель развития Губкинского городского округа можно сформулировать следующим образом:

**К 2025 году Губкинский городской округ должен стать центром, обеспечивающим современные стандарты уровня и качества жизни, обладающим эффективными научно-инновационным, горнорудным, строительным и агропромышленным комплексами.**

### **3.2. Сценарии социально-экономического развития Губкинского городского округа**

В результате анализа достигнутого уровня социально-экономического развития Губкинского городского округа, основных проблем и приоритетных направлений определены три основных сценария долгосрочного развития, являющиеся наиболее вероятными в прогнозируемых на перспективу экономических условиях.

#### ***Инерционный сценарий***

Инерционный сценарий предполагает реализацию начатых масштабных проектов, при этом новые масштабные проекты не иницируются, не происходит активное импортозамещение потребительских товаров, а также материалов и комплектующих. Из-за неконкурентоспособности отечественных товаров будет повышаться доля импорта в удовлетворении инвестиционного и потребительского спроса. При этом формирующиеся условия будут способствовать развитию горнорудной промышленности, строительного комплекса, производства пищевых продуктов, агропромышленного комплекса (в частности, путем модернизации материально-технической и производственной базы).

Ограничениями в данном сценарии являются тарифы на услуги естественных монополий (снижающие конкурентные преимущества), системы управления и подготовки кадров (снижающие эффективность деятельности хозяйствующих субъектов и производительность труда), устаревшая на предприятиях многих секторов экономики материально-техническая база.

*Ожидаемые результаты реализации данного сценария.* Динамика роста по мере повышения использования имеющихся резервов постепенно будет ослабевать, так как не будет сопровождаться активной позицией бизнеса в повышении конкурентоспособности компаний, их способности эффективно продвигать свою продукцию на российский и зарубежный рынки.

Данный сценарий не позволит решить стратегические задачи в области социального развития. Его реализация будет сопровождаться усилением экономической дифференциации населения, замедлением процессов модернизации социальной инфраструктуры.

#### ***Инвестиционный сценарий***

Инвестиционный сценарий предусматривает активизацию деятельности по привлечению в Губкинский городской округ инвестиций, направляемых на развитие элементов горнорудного кластера, институциональные преобразования и реализацию приоритетных национальных проектов. Нарращивание инновационной активности предполагается только в горно-металлургическом, строительном комплексах и

производстве пищевых продуктов. Вместе с тем высокотехнологичные сектора экономики будут характеризоваться низким уровнем инновационной активности, развиваться в инерционном режиме, характеризующимся снижением их конкурентоспособности.

Этот вариант потребует повышения объема государственных капиталовложений, значительной поддержки из федерального и регионального бюджетов. Развитие Губкинского городского округа в этом случае ставится в прямую зависимость от их постоянного и гарантированного притока. Соответственно, основной угрозой данного сценария будет риск снижения уровня государственных капиталовложений, в результате чего произойдет сближение с инерционным сценарием развития.

*Ожидаемые результаты реализации данного сценария.* Реализация данного сценария будет способствовать увеличению доходов бюджета, существенному повышению инвестиционной привлекательности Губкинского городского округа за счет реализации инфраструктурных проектов. При этом недостаточно динамично будет повышаться качество человеческого капитала и формирование среднего класса в округе.

### ***Социально ориентированный инновационно активный сценарий***

Данная модель развития городского округа, наряду с использованием традиционных конкурентных преимуществ в горнорудном, строительном, перерабатывающем комплексах, предполагает создание и активизацию новых факторов экономического роста, отвечающих вызовам долгосрочного периода. Социально ориентированный инновационно активный сценарий развития Губкинского городского округа предполагает значительно повысить эффективность человеческого капитала, создать комфортные условия проживания населения городского округа, сформировать условия либерализации экономических институтов, активизировать внешнеэкономическую деятельность. Возможность существенного ускорения экономического роста потребует более динамичного развития обрабатывающих высокотехнологичных секторов экономики и экономики знаний, создания новой, более эффективной технологической базы, которая позволила бы в последующем осуществить технологический прорыв в ведущих видах деятельности и секторах услуг, что обеспечит устойчивый рост производительности труда во всех секторах экономики, развитие конкурентоспособных территориально-производственных кластеров и, как следствие, существенные сдвиги в достижении новых стандартов жизни населения.

Данный сценарий характеризуется темпами роста экономики в 2-3 раза превышающими темпы роста при реализации инерционного сценария, при этом обеспечивается приход в городской округ крупных трансрегиональных компаний, включенность отраслей городского округа в крупные макрорегиональные проекты. Прежде всего, речь идет:

- о стабилизации демографической ситуации в городского округе;
- о преодолении проблем бедности социальных групп населения;
- о структурной и технологической модернизации здравоохранения, образования и других отраслей социальной сферы, обеспечивающих доступность качественных социальных услуг для населения;

- о развитии конкурентных рынков товаров и услуг, капитала и рабочей силы;
- о создании и развитии территории опережающего социально-экономического развития (привлечение новых инвесторов - потенциальных резидентов ТОСЭР; создании новых элементов инфраструктуры; развитие социальной и коммунальной инфраструктуры; рост числа субъектов предпринимательской деятельности, в том числе за счет введения налоговых льгот по налогам на прибыль, имущество организаций и земельному налогу; создание рабочих мест; обеспечение конкурентоспособности городского округа по сравнению с другими муниципальными образованиями Белгородской области;
- о привлечении крупных инвесторов в горнорудную промышленность и в строительный комплекс с целью проведения ускоренной модернизации материально-технической базы и стандартизации продукции для её продвижения на региональных и международных торговых рынках;
- о привлечении региональных партнеров в области формирования и развития городского туризма с целью привлечения международного туристического потока, а также приближение условий пребывания на территории городского округа к уровню мировых стандартов (в том числе в области профессионального обслуживания);
- о построении системы эффективного использования земельно-имущественного комплекса как основного механизма повышения инвестиционной привлекательности городского округа;
- о распространении стандартов здорового образа жизни;
- о повышении экологических стандартов, создании эффективной системы утилизации отходов производства и потребления;
- о выходах на современные стандарты жилищных условий, реализации новых технологий строительства жилья;
- об адаптации институтов поддержки малого и среднего бизнеса;
- о превращении высокотехнологичных производств и отраслей «экономики знаний» в значимый фактор роста экономики городского округа;
- об интенсивном технологическом обновлении массовых производств на базе новых энерго- и ресурсосберегающих, экологически безопасных технологий;
- о создании системы подготовки управленческих кадров международного уровня.

Модель такого развития городского округа концентрирует в себе подходы, базирующиеся на использовании интеллектуального потенциала и активной позиции граждан, основным производственным ресурсом являются знания и технологии.

*Ожидаемые результаты реализации данного сценария.* Данный сценарий позволит выйти на более высокие темпы экономического роста. Успех экономического роста будет определяться как применением программно-стратегического подхода к развитию ведущих секторов экономики, так и модернизацией традиционных секторов под воздействием конкуренции и частных стратегий корпораций.

Интенсивность структурных сдвигов означает создание уже в ближайшие годы нового, более мощного «локомотива» экономического роста на базе обрабатывающих производств и сектора высокотехнологичных наукоемких услуг.

Динамичный рост экономики в рамках реализации данного сценария будет способствовать формированию и активизации в Губкинском городском округе многочисленного среднего класса, ускоренному развитию сектора малого и среднего бизнеса, внедрению новых наукоемких технологий, обеспечивающих резкий рост производительности труда на вновь вводимых основных фондах. При этом максимально эффективно должен использоваться научно-технический «задел», который формируется в городского округа.

Этот сценарий является наиболее предпочтительным и потому выбран в настоящей Стратегии в качестве целевого сценария развития, так как предполагает выход экономики на траекторию динамичного экономического роста при активных действиях органов местного самоуправления и бизнеса по превращению округа в достаточно привлекательную для инвестиций и ведения бизнеса территорию России, укреплению позиций Губкинского городского округа на региональном и российском рынках при расширении его интеграции в национальную экономику.

Управление ресурсами и производством может варьироваться от «внешнего», когда центры принятия решений находятся вне региона, до «субъектного», когда все решения по значимым вопросам принимаются исключительно органами местного самоуправления образования (фактически речь идет о ресурсах и мощностях, принадлежащих муниципалитету). Ориентация на потребителей может варьироваться от локальной, когда подавляющая часть производимых товаров и услуг предназначена для жителей территории, до экспансии, когда значительная часть потребителей постоянно проживает вне территории муниципального образования.

В таблице 100 приведены показатели, характеризующие макроэкономические особенности основных сценариев развития Губкинского городского округа.

Таблица 100

**Макроэкономические особенности основных сценариев развития  
Губкинского городского округа**

<b>Показатели</b>	<b>2007 год</b>	<b>2025 год инерцион- ный</b>	<b>2025 год иннова- ционный</b>
Среднегодовая численность населения, тыс. человек	119,8	115,9	116,4
Объем промышленного производства на душу населения, тыс.рублей	404,0	1387,4	1499,0
Объем продукции сельского хозяйства в хозяйствах всех категорий на душу населения, тыс.рублей	27,6	81,9	85,3
Инвестиции в основной капитал за счет всех источников финансирования на душу населения, тыс.рублей	76,7	110,9	114,9
Объем отгруженных инновационных товаров, работ, услуг, млн рублей	7316,4	19211,0	20476,0
Среднемесячная заработная плата работников организаций (по полному кругу), рублей	11963,4	48337,0	53831,0

Качественный уровень основных секторов экономики может варьироваться от сырьевого, когда располагающиеся на территории муниципалитета отрасли ограничены только добычей и, возможно, первичной обработкой сырья, до инновационного, когда значительная часть валового продукта муниципального образования поступает от отраслей, производящих продукцию с высокой добавленной стоимостью.

### **3.3. Основные выводы и рекомендации по выбору стратегических направлений**

На основе детального анализа социально-экономического развития Губкинского городского округа составлен перечень основных выводов и рекомендаций по выбору стратегических направлений, которые учтены при текущем и перспективном планировании:

1. Повышение эффективности человеческого капитала и создание комфортных социальных условий.
2. Ускоренное распространение новых технологий в экономике и развитие высокотехнологичных производств.
3. Эффективное функционирование горнорудного кластера основывается на внедрении в производство передового отечественного и зарубежного опыта, применении инновационных технологий с целью повышения конкурентоспособности предприятий данного сектора.
4. Устойчивое развитие городского округа опирается на максимальную мобилизацию внутренних ресурсов при безусловной поддержке регионального бюджета и привлечении малого бизнеса.
5. Реализация средних и крупных инвестиционных проектов требует эффективного использования как внутренних ресурсов городского округа, так и внешних (частных и государственных).
6. Необходимо стимулировать развитие малого и среднего предпринимательства, создать фонды и союзы поддержки малого и среднего бизнеса (кредитные союзы и т.п.).
7. Крайне необходимой является активизация информационной поддержки развития городского округа (внедрение «электронного правительства», формирование системы «Мультимедийный городской гид» и т.д.).
8. Особое внимание следует уделить молодежи – она является основой будущего развития городского округа. Следует создать больше возможностей повышения образовательного уровня, организации культурного, спортивного досуга молодежи и самореализации молодого поколения.

### **3.4. Идеология развития городского округа. Стратегическая цель социально-экономического развития городского округа**

Идеология развития Губкинского городского округа на период до 2025 года исходит из необходимости изменений в хозяйственном и социальном укладе, которые смогут обеспечить четкое позиционирование роли и места городского округа в Российской Федерации и на региональных рынках, формирование более конкурентоспособной экономики и кардинальное повышение на этой базе уровня и качества жизни населения.

Изменения, происходящие в городском округе, соответствуют основным тенденциям, наметившимся в стране и области и, следовательно, носят последовательный и устойчивый характер. Совокупность ряда факторов позволила практически завершить к 2006-2007 годам этап так называемого «восстановительного роста». Разработана новая система базового законодательства, регулирующего рыночные отношения между хозяйствующими субъектами. Созданы и функционируют основные рыночные институты. Система государственного управления рыночной экономикой приобрела законченный вид, стала достаточно стабильной, понятной и прогнозируемой для бизнеса. Реальный сектор экономики получил возможность полнее использовать накопленный ранее производственно-научный потенциал, загрузить отвечающую современным требованиям часть технологических мощностей, целенаправленно заняться повышением уровня организации и управления бизнесом.

Сформировалась вертикаль власти. Происходящие в экономике и социальной сфере процессы стали управляемы. Появились возможности проведения системных, носящих комплексный и долгосрочный характер социально-экономических преобразований.

Идеология развития городского округа в полной мере учитывает как прогнозы глобальных тенденций, так и особенности самой территории, необходимость наиболее полного использования имеющегося потенциала, решения существующих проблем.

При формировании идеологии стратегического развития следует исходить также из того, что Губкинский городской округ занимает в регионе особое место. Редкое сочетание выгодного геостратегического положения, богатых природных ресурсов, развитой, имеющей положительный имидж и давние производственные традиции промышленности, научно-инновационного комплекса, традиционно социально активного, образованного населения наделяет городской округ одним из наиболее высоких потенциалов развития среди муниципальных образований Белгородской области. Реализация этого потенциала – основной источник экономического роста. От того, в какой степени удастся реализовать потенциал развития, решающим образом будет зависеть и конкурентоспособность городского округа, и уровень его социального развития.

В целом, идеология стратегического развития Губкинского городского округа должна исходить из реализации следующих стратегических целей:

1. Достижение высоких, отвечающих современным стандартам уровня и качества жизни населения.

2. Формирование эффективной инновационной экономики округа и отчетливых социальных приоритетов в развитии.

### **3.5. Инвестиционная стратегия Губкинского городского округа до 2025 года**

Инвестиционная стратегия разработана как часть Стратегии социально-экономического развития Губкинского городского округа до 2025 года с целью обеспечения опережающего развития экономики инвестиционными ресурсами, исходя из отраслевых, территориальных, инновационных и социальных приоритетов.

Стратегия определяет систему целеполагания, включающую видение, цели и направления долгосрочного развития, задачи, стоящие перед инвестиционной сферой городского округа на период до 2025 года. Она определяет механизм достижения поставленных целей, который включает план мероприятий, систему показателей, порядок проведения мониторинга и контроля, основных участников и ответственных за реализацию.

В Стратегии приведен перечень планируемых к реализации крупных инвестиционных проектов, имеющих системное влияние на экономическое и социальное развитие городского округа, основывается на глубоком анализе состояния и динамики развития, включая уровень текущей и перспективной конкурентоспособности экономики, систему инвестиционного развития, инвестиционный климат, итоги развития инвестиционной сферы, SWOT-анализ городского округа.

При разработке использовались следующие методологические подходы:

1. Вызов-ответ - задает логику развития городского округа на долгосрочную перспективу, которая определяется преодолением трансформационных процессов, происходящих в мире и России.

2. Устойчивое развитие - является основой для формирования системы целеполагания и определения ее основных принципов.

3. Опорный каркас - формирует основу для реализации политики пространственного развития городского округа.

#### **Факторы инвестиционной привлекательности городского округа**

В настоящее время сдерживающими факторами инвестиционной привлекательности городского округа являются:

- недостаточное понимание целевой группы инвесторов;
- недостаточное позиционирование для инвесторов городского округа;
- не высокая интенсивность продвижения городского округа в России и за рубежом;

- недостаток качественной индустриальной инфраструктуры.

Ключевыми факторами инвестиционной привлекательности для достижения поставленной цели инвестиционной политики городского округа должны стать:

- формирование и продвижение бренда городского округа как открытого городского округа;



- продвижение имиджа городского округа как благоприятного для осуществления инвестиционной деятельности;
- в сфере развития институциональной среды и повышения эффективности органов власти - наличие эффективной системы и разносторонней поддержки инвестиционных проектов;
- в сфере развития инвестиционной инфраструктуры - наличие доступной инвестиционной инфраструктуры для размещения производственных и иных объектов инвесторов (ТОСЭР, индустриальные парки, логистические центры и т.д.);
- в сфере снижения административных барьеров - снижение затрат инвесторов на подключение к объектам инженерной инфраструктуры, сокращение сроков и упрощение процедур предоставления земельных участков для реализации инвестиционных проектов.

### **Инвестиционные приоритеты**

Наиболее приоритетные направления инвестирования в городском округе соответствуют приоритетным секторам. Из новых секторов экономики городского округа наиболее приоритетными для инвестирования являются не связанные с горно-добывающим сектором, особенно сектор агропромышленных, пищевых и медицинских технологий, секторы производственных и сервисных бизнесов в сельской местности.

Кроме того, особое внимание уделяется инвестиционным проектам социальной сферы (здравоохранение, образование, социальная инфраструктура), преимущественно реализуемым на условиях конкурса, ГЧП и МЧП.

В рамках обеспечения информацией участников инвестиционной деятельности в городском округе действует инвестиционный портал, на котором публикуется информация об инвестиционной деятельности на территории городского округа. Утверждена рабочая группа Экономического Совета по улучшению инвестиционного климата, который возглавляет Глава администрации городского округа. Для решения возложенных на Совет задач он наделен рядом важных и значимых функций и полномочий, наиболее важными из которых являются выработка рекомендаций по уменьшению административных барьеров, в том числе в части сокращения сроков и упрощения процедуры выдачи разрешительной документации, по поддержке инвестиционных процессов и стимулированию инвестиционной активности на территории городского округа, подготовке предложений по приоритетным направлениям развития и координация финансовых и инвестиционных ресурсов на наиболее важных направлениях.

В целях оптимизации административных процедур: утвержден регламент сопровождения инвестиционных проектов по принципу «одного окна», реализуемых и (или) планируемых к реализации на территории. Система мер регулирования в отношении предпринимательского и инвестиционного климата перестроена в сторону большей эффективности принимаемых решений. Подготовлена нормативная база для этого, определен орган власти, уполномоченный на проведение оценки регулирующего воздействия.

В соответствии с Федеральным законом от 06.10.2003 г. № 131-ФЗ «Об общих принципах организации местного самоуправления в Российской Федерации» проекты муниципальных нормативных правовых актов, затрагивающие вопросы осуществления предпринимательской и инвестиционной деятельности, подлежат ОРВ. ОРВ проводят органы местного самоуправления в порядке, установленном муниципальными нормативными правовыми актами.

### **Меры инвестиционной поддержки**

Все необходимые нормы, предусматривающие защиту прав инвесторов, включая механизмы поддержки инвестиционной деятельности, содержатся в законах Белгородской области и нормативных правовых актах муниципального образования.

Инвесторы, реализующие проекты на территории городского округа, получают комплексную поддержку на всех этапах реализации проектов – это и организационная поддержка, в том числе кураторство и льготы по многим направлениям.

Специальные меры поддержки предусмотрены для инвесторов, реализующих инвестиционные проекты на территории монопрофильного муниципального образования Губкинский городской округ.

В городском округе подана и одобрена заявка на функционирование территории опережающего социально-экономического развития. Постановлением Правительства Российской Федерации от 16 марта 2018 года № 274 создана территория опережающего социально-экономического развития (ТОСЭР) «Губкин».

### **Развитие инфраструктуры индустриальных парков**

Разработана концепция развития индустриальных парков, предполагающая создание индустриальных парков с необходимой инфраструктурой. Кроме того, с целью оптимизации действующей инфраструктуры, оставшейся в наследство от крупных промышленных объектов, будет продолжена работа по мониторингу имеющихся площадок (brownfield) с целью их модернизации и удовлетворения потребностей инвесторов.

### **Поддержка МСП**

Поддержка организаций МСП осуществляется как в форме имущественной, нормативной правовой и финансовой помощи, так и в форме оказания информационной, консультационной и образовательной поддержки.

В настоящее время универсальным механизмом экономического развития является ГЧП и МЧП, значение которых ежегодно возрастает. Создана нормативная база в сфере МЧП, сформированы механизмы реализации такого партнерства, определен уполномоченный орган.

Губкинский городской округ к 2025 году станет одним из наиболее привлекательных для инвестирования и создания новых бизнесов. Будет действовать эффективная система институтов развития, оказывающих инвесторам полный спектр услуг и осуществляющих адресное привлечение инвесторов в перспективные сферы экономики. На территории будут созданы индустриальный, агропромышленный логистический парки и другие инвестиционные площадки с комфортными условиями для размещения производств, в результате чего увеличится приток инвестиционных ресурсов и новых технологий в экономику городского округа.

В сфере предпринимательства улучшатся условия ведения бизнеса благодаря устранению административных барьеров при осуществлении предпринимательской деятельности, повышению конкурентоспособности продукции (работ, услуг) МСП. По целевому сценарию развития к 2025 году ожидается увеличение доли МСП в сфере обрабатывающих производств от общего их количества, в сфере услуг. С увеличением количества субъектов МСП возрастет число занятых на предприятиях малого и среднего бизнеса, возродится востребованность и престиж профессий, связанных с производством и научно-технической сферой.

К 2025 году городской округ превратится в территорию комфортного проживания с высоким человеческим потенциалом. Население будет обеспечено высококвалифицированными рабочими местами, обладать достойной заработной платой, получать на высоком уровне медицинское обслуживание, образовательные услуги, услуги физической культуры и спорта, все необходимые социальные гарантии.

Культурная жизнь населения станет более разнообразной и насыщенной. Коренным образом улучшится состояние окружающей среды.

В области развития образования результатами реализуемых стратегических мер станут:

- полное удовлетворение актуального спроса для детей в возрасте от 3 до 7 лет на места в детских садах; создание современных условий получения образования во всех образовательных учреждениях;
- формирование современной системы по выявлению, развитию и поддержке талантливых детей;
- трудоустройство не менее 80% выпускников по полученной специальности (профессии);
- повышение удовлетворенности работодателей качеством подготовки квалифицированных рабочих и специалистов.

Результатом реализуемых стратегических мер в сфере развития культуры станет рост степени удовлетворенности населения качеством предоставления государственных и муниципальных услуг в сфере культуры.

В сфере развития здравоохранения повысится доступность качественной медицинской помощи и ликвидируется дефицит медицинских кадров в результате реализации стратегических мероприятий, повышающих мотивацию медицинских работников к работе в медицинских организациях, создания и предоставления им условий для освоения и применения современных методов лечения; замедлится рост общей заболеваемости населения.

Распространению передовых стандартов качества жизни населения способствует равномерное размещение спортивных объектов. В результате строительства новых объектов доля граждан, систематически занимающихся физической культурой и спортом, увеличится в 2025 году более чем в 1,5 раза по сравнению с 2014 годом.

Решение задач по укреплению здоровья населения, снижению уровня заболеваемости, распространению здорового образа жизни позволит увеличить к 2025 году ожидаемую продолжительность жизни граждан до 80 лет.

В области социальной защиты населения в соответствии с поставленными задачами будет обеспечено:

- совершенствование политики в отношении малоимущих граждан;
- разработка и практическое осуществление комплекса финансовых, организационных, информационных, кадровых и иных мероприятий, направленных на улучшение социально-экономического положения, повышения уровня и качества жизни пожилых людей, маломобильных граждан, а также семей и детей, находящихся в трудной жизненной ситуации;
- расширение объема услуг в сфере социального обслуживания населения, предоставляемых негосударственными организациями, в том числе социально ориентированными НКО, увеличение объема частных инвестиций, развитие конкуренции в сфере социального обслуживания населения; укрепление материально-технической базы учреждений социального обслуживания населения;
- снижение социального неравенства в обществе, уровня семейного неблагополучия, социального сиротства, беспризорности и безнадзорности несовершеннолетних.

Улучшение состояния окружающей среды и рационального использования природных ресурсов к 2025 году будет достигнуто за счет: внедрения ресурсо-энергосберегающих технологий во всех секторах экономики, а также перехода на использование наилучших доступных технологий, что позволит при значительном росте промышленного производства сохранить потребление электроэнергии и основных видов природных ресурсов на уровне ниже 2015 года;

- получения качественного топлива, соответствующего мировым экологическим стандартам;
- внедрения альтернативных источников получения энергии;
- строительства и модернизации объектов коммунальной инфраструктуры;
- увеличения доли перерабатываемых твердых коммунальных отходов;
- сохранения и расширенного воспроизводства лесных насаждений в населенных пунктах.

### **Развитие конкурентной среды**

Одним из приоритетов государственной инвестиционной политики является развитие конкурентной среды на товарных и сервисных рынках, при этом особого внимания заслуживает деятельность естественных монополий. Конкуренция является одновременно фактором и условием инвестиционного развития экономики. Она определяет динамику инвестиционной сферы и в целом эволюцию рынка.

В свою очередь, состояние и динамика конкуренции зависят от множества факторов: потенциала рынка, регуляторной среды, развития технологий и другое. Несмотря на внутреннюю связность инструментов регулирования, последствия их применения в отношении предпринимателей и потребителей различные.

Предпринимателями государственное регулирование оценивается, прежде всего, с позиций административных барьеров, которые влияют как на инвестиционные потребности при реализации проектов, так и на операционную себестоимость в рамках действующих бизнесов. В отношении потребителей государственное регулирование рынков имеет значение в части повышения товарной доступности,

разнообразия, стабильности цен и обеспечения гарантий потребительской безопасности. Поэтому оптимизация административных процедур с позиции обеспечения баланса интересов бизнеса и потребителей является важным направлением государственного управления.

Основным инструментом формирования и реализации конкурентной политики является Стандарт развития конкуренции.

В целях развития конкурентной среды принят План мероприятий по внедрению Стандарта развития конкуренции. В качестве целей развития конкурентной среды товарных и сервисных рынков определены:

- внедрение единого, системного подхода деятельности органов местного самоуправления по созданию условий для развития конкуренции в отраслях экономики с учетом специфики муниципального образования;

- содействие формированию информационной открытости деятельности органов исполнительной власти в части развития конкуренции в интересах потребителей товаров, работ и услуг, в том числе субъектов предпринимательской деятельности, граждан и общества;

- формирование потенциала развития экономики, включая научно-технологический и человеческий потенциал;

- создание условий для защиты и поддержки, стимулов для развития субъектов МСП, социально ориентированных некоммерческих организаций и устранение административных барьеров.

Инструментом оценки уровня развития конкурентной среды является мониторинг состояния развития конкурентной среды, проведение которого предусмотрено Планом мероприятий.

### **Итоги развития инвестиционной сферы**

По итогам 2015 года объем инвестиций в основной капитал (по полному кругу предприятий и организаций) составил 18029,3 млн рублей. На городской округ приходится 12,2 процентов областного объема инвестиций в основной капитал, что соответствует 1-му месту среди муниципальных образований области в расчете на душу населения.

Индекс физического объема инвестиций в основной капитал полного круга предприятий и организаций в 2015 году сложился на уровне 162,5 процента.

В целях обеспечения опережающего инновационного развития экономики необходима реализация мероприятий, направленных на значительное увеличение доли заемных средств в структуре инвестиций в основной капитал. В городском округе, начиная с 2008 года, ведется перечень инвестиционных проектов. По состоянию на 01.01.2017 года в него включены 52 проекта, обладающих высокой экономической и социальной значимостью.

В 2014-2016 годы реализованы 36 проектов с общим объемом инвестиций 480,4 млн рублей. Реализация данных проектов обеспечила 204 новых рабочих места.

Наибольшее число проектов реализовано в традиционных видах экономической деятельности: обрабатывающие производства, сельское хозяйство, оптовая и розничная торговля.

В обрабатывающей промышленности наибольшие объемы инвестиций в рамках реализованных проектов аккумулировали такие отрасли, как: производство электрооборудования, электронного и оптического оборудования; производство машин и оборудования.

Отрасли–лидеры по количеству созданных новых рабочих мест: сельское хозяйство, оптовая и розничная торговля.

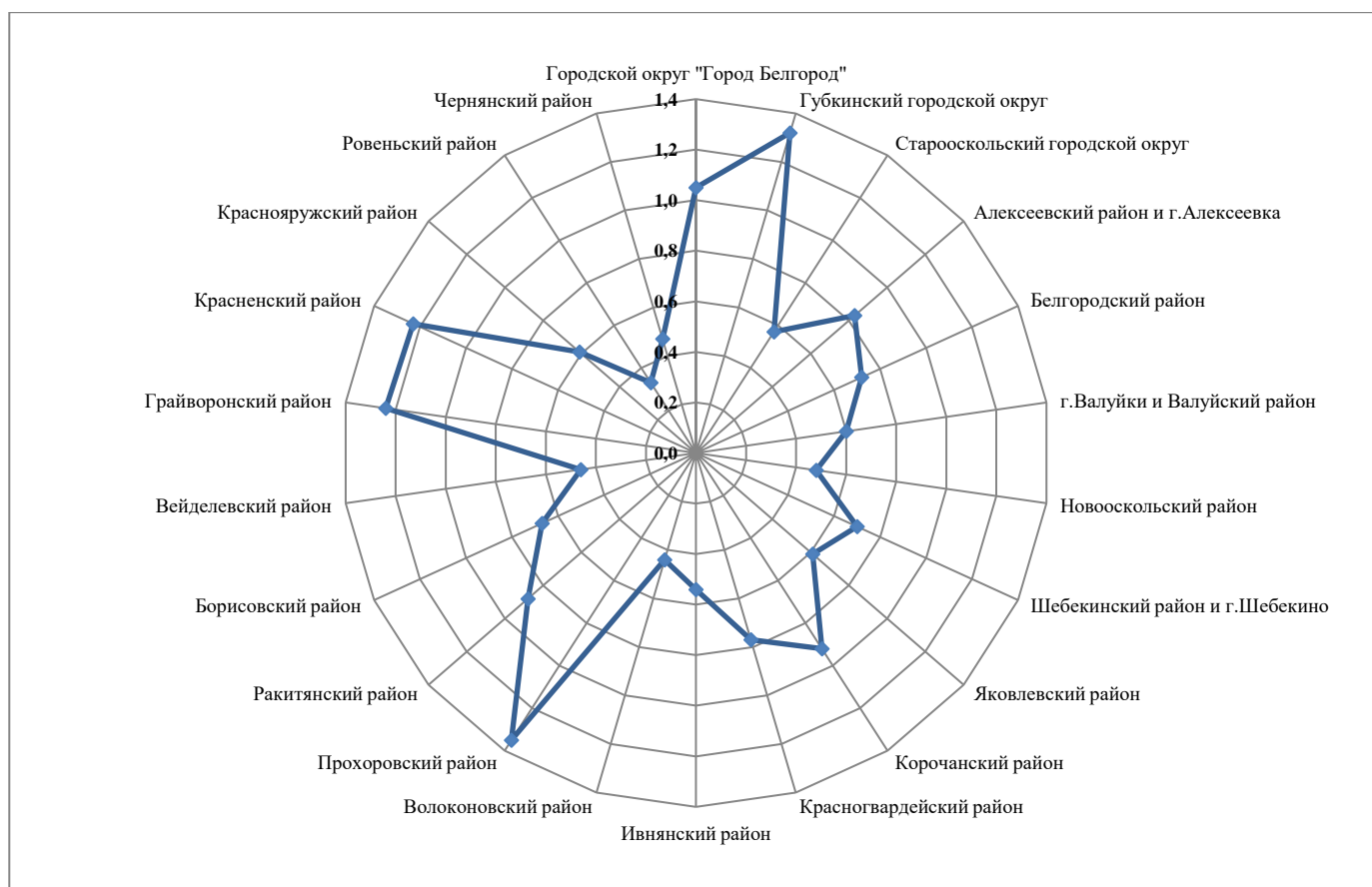
Рассмотрение текущего состояния развития инвестиционной сферы целесообразно строить вокруг концепции территорий роста. Полюс роста –региональный центр, в котором представлены лидирующие отрасли, базирующиеся на инновационно-технологической основе, и который способен к самостоятельному развитию в течение длительного времени. Очевидно, что именно центры экономической активности будут «магнитами» привлечения основных объемов инвестиционных ресурсов.

По итогам 2016 года объем инвестиций в основной капитал привлеченный муниципальным образованием соответствует второму месту в области в расчете на душу населения и оценивается в 144,7 тыс. рублей и меньше на 8,6 тыс. рублей лучшего результата по Белгородской области. Диспропорции инвестиционной активности проявляются при ранжировании муниципальных образований по показателю инвестиций в основной капитал на душу населения. В рамках Белгородской области лидером по объему привлеченных инвестиций на душу населения по итогам 2016 года стал Красногвардейский район.

На рисунке 13 представлена диаграмма об активности муниципальных образований области в реализации инвестиционных проектов в 2016 году.

Повышенный интерес инвесторов к территориям обусловлен особенностями хозяйственных комплексов, характеризующихся многопрофильностью и дифференцированностью, что не является характеристикой городского округа, так как имеет монопрофильную экономику.

Поддержка инвестиционной деятельности должна быть основана на понимании внутреннего потенциала и специфики конкретной территории, ее перспектив и приоритетов развития, что обеспечит адресность, высокую эффективность и результативность бюджетных расходов.



### Муниципальное образование

### Активность муниципального образования в реализации инвестиционных проектов (А)

#### I Группа

Губкинский городской округ	1
Городской округ «Город Белгород»	2
Старооскольский городской округ	3

#### II Группа

Алексеевский район и г.Алексеевка	1
Белгородский район	2
Шебекинский район и г.Шебекино	3
Яковлевский район	4
г.Валуйки и Валуйский район	5
Новооскольский район	6

#### III Группа

Прохоровский район	1
Корочанский район	2
Ракитянский район	3
Красногвардейский район	4
Ивнянский район	5
Волоконовский район	6

<b>IV Группа</b>	
Грайворонский район	1
Красненский район	2
Борисовский район	3
Краснояржский район	4
Чернянский район	5
Вейделевский район	6
Ровеньский район	7

Рис. 13. Рейтинг инвестиционной активности в 2016 году

Анализ инвестиций по видам экономической деятельности показал отставание по доле инвестиций в обрабатывающие производства в совокупном объеме инвестиций в основной капитал.

Отраслевая структура инвестиций свидетельствует о соответствии производственной и инвестиционной специализациям (сельское хозяйство; производство пищевых продуктов, включая напитки, и табака; производство прочих неметаллических минеральных продуктов), а также о низкой инвестиционной аккумуляции отраслей (производство электрооборудования, электронного и оптического оборудования) по которым достижение конкурентного преимущества является стратегическим приоритетом. В свою очередь, отрасли текущей производственно-инвестиционной специализации способны обеспечить устойчивый экономический рост и быть конкурентоспособными в долгосрочной перспективе.

Основными двигателями инвестиционного процесса в городском округе являются крупные компании. Однако инновационно-ориентированные виды деятельности представлены средними предприятиями. Субъекты МСП являются скрытым резервом инвестиционного развития и потенциальным проводником инвестиции в высокотехнологичные отрасли городского округа. Для организации производственного процесса необходимы соответствующие основные фонды. В городском округе сравнительно высока степень износа основных фондов и имеет место тенденция на ее дальнейшее увеличение. При этом невысокой интенсивностью отличаются инвестиции организаций, направляемые на реконструкцию и модернизацию, кроме градообразующих.

По итогам реализации инвестиционного развития в 2012-2016 годах значительная часть показателей, направленных на решение задач, характеризуется достижением фактических значений или их превышением над плановыми.

#### **В 2012 году**

В ОАО «Комбинат КМАруда» продолжалась реализация долгосрочного инвестиционного проекта по увеличению производственной мощности на 2011-2025 гг.

В рамках проекта увеличения производства концентрата на ОАО «Лебединский ГОК» проводились работы по модернизации и автоматизации производственного процесса обогатительной фабрики, введен комплекс сушки концентрата.



В 2012 году в рамках реализации комплексной программы на территории Губкинского городского округа выполнены мероприятия по энергосбережению и повышению энергетической эффективности на сумму 8,85 млн рублей.

Для сохранения и воспроизводства плодородия почв земель сельскохозяйственного назначения, обеспечения устойчивого развития сельскохозяйственного производства и в соответствии с долгосрочной целевой программой «Известкование кислых почв на территории Белгородской области на 2010-2015 годы» проведены работы по известкованию кислых почв в ЗАО «Скороднянское», ОАО СП «Губкинагрохолдинг», ООО «Русагро-Оскол».

В рамках программы «Семейные фермы Белогорья» работали 105 семейных ферм и 7 инфраструктурных предприятий.

В 2012 году глава КФХ Троценко А.В. по программе «Развитие молочных животноводческих ферм» получил грант на строительство молочно-товарной фермы на 50 дойных коров в размере 4,559 млн рублей. Инвестиции в строительство животноводческой фермы составили 6,3 млн рублей.

Глава КФХ Овчаров А.И. по программе «Начинающий фермер» в 2012 году получил грант на развитие животноводческого хозяйства на 30 дойных коров в размере 1,5 млн рублей. Инвестиции составили 2,3 млн рублей.

Завершена реконструкция зданий МДОУ № 40 «Веселинка» и бывшей школы № 10 для размещения музея истории КМА.

Выполнены работы по капитальному ремонту Домов культуры в с. Мелавое, с. Богородицкое, с. Сапрыкино, культурного комплекса в с. Богословка, музыкального колледжа в г. Губкине, фельдшерско-акушерского пункта в с. Кладовое.

Проведены работы по капитальному ремонту унифицированных корпусов блоков «А», «Б» и «Г» детской городской больницы, здания многофункционального центра предоставления государственных и муниципальных услуг по ул. Победы, 2, строительству клинично-диагностической лаборатории.

В рамках областной долгосрочной целевой программы «Совершенствование и развитие дорожной сети в Белгородской области на 2011-2013 годы» в Губкинском городском округе в 2012 году выполнено строительство дорог общей протяженностью 54 км. Капитально отремонтированы дороги общей протяженностью 27,5 км.

Проведены работы по капитальному ремонту и ремонту автомобильных дорог общего пользования населенных пунктов протяженностью 5,399 км.

В рамках областной Программы инженерного обустройства микрорайонов индивидуального жилищного строительства выполнено строительство сетей водоснабжения – 0,863 км, водоотведения – 13,9 км, электроснабжения – 16,227 км, газоснабжения – 9,7 км.

В рамках реализации приоритетного национального проекта «Доступное и комфортное жилье – гражданам России» Губкинским филиалом ГУП «Белгородский областной Фонд поддержки индивидуального жилищного строительства» в 2012 году выдано денежных средств населению в сумме 44300 тыс. руб., в строительном потребительском кооперативе граждан «Свой дом» выдано кредитов на сумму 15200,0 тыс. рублей.

В 2012 году на территории Губкинского городского округа введено в эксплуатацию жилья общей площадью 71883,8 кв. метров.

Во исполнение мероприятий областной долгосрочной целевой программы «Обеспечение населения чистой питьевой водой на 2011-2013 годы», утвержденной постановлением правительства Белгородской области от 30 октября 2012 года № 372-пп, в Губкинском городском округе в 2012 году построено 1,4 км сетей водоснабжения в х. Плоский, завершено строительство 3,11 км сетей водоснабжения с водонапорной башней и водозабором в х. Веселый и 2,42 км сетей водоснабжения с водонапорной башней, водозабором и станцией обезжелезивания в х. Осиновский, выполнено строительство девяти станций обезжелезивания в с. Архангельское (3 ед.), в с. Сергиевка (3 ед.), в с. Присынки (2 ед.), в с. Аверино (1 ед.).

В предприятиях торговли и бытового обслуживания населения в 2012 году создано 333 рабочих места.

### **В 2013 году**

В рамках реализации программы внедрения биологической системы земледелия сельхозпредприятиями проведена работа по закладке семенных участков многолетних трав, сидеральных культур и медоносов, известкованию кислых почв.

Личным подсобным и крестьянским (фермерским) хозяйствам выдан 91 льготный кредит в объеме 40,3 млн рублей с субсидированием процентной ставки из федерального и областного бюджетов на 3,7 млн рублей.

Завершена реконструкция средней школы № 2 и здания многофункционального центра предоставления государственных и муниципальных услуг. Выполнены работы по капитальному ремонту музейного комплекса В.Ф. Раевского в селе Богословка, домов культуры в селах Сапрыкино и Богородицкое, двух корпусов городской детской больницы.

Проведен ремонт здания муниципального театра по ул. Лазарева.

В микрорайоне Юбилейный выполнено строительство сетей газоснабжения и водоотведения с установкой насосной станции.

В 2013 году предоставлено 222 земельных участка для ИЖС, в том числе 69 для многодетных семей.

Выполнялись мероприятия по последовательной замене автобусов на более вместительные и современные. Третья часть парка обновлена, и этот процесс активно продолжается.

Расширили спектр оказываемых услуг ОАО «Ростелеком» и ЗАО «Квант-Телеком», предоставляющие доступ к сети Интернет и цифровому телевидению посредством подключения жилых домов к волоконно-оптическим линиям связи.

Было выдано пять грантов начинающим предпринимателям в объеме 1,4 млн рублей на реализацию инвестиционных проектов в области сельского хозяйства, грузоперевозок и предоставления бытовых услуг.

С 2011 года в городском округе выполняется программа ремонта подъездов многоквартирных домов. За три года действия программы в 509 подъездах 184 многоквартирных домов установлено 2318 оконных блоков и 374 двери.

Капитально отремонтировано и вновь построено 8 км водопроводных и 10,3 км канализационных сетей. Пробурено 7 водозаборных скважин, построено 15 станций обезжелезивания.

В 2013 году в городе проведена замена 2294 светильников на энергосберегающие с увеличением их количества на 120 штук. Выполнен капитальный ремонт линий электропередач общей протяженностью 106,3 км, отремонтировано 44 трансформаторные подстанции.

Для газоснабжения жилых домов, объектов соцкультбыта и производственных зданий построено и введено в эксплуатацию 20 км газопроводных сетей.

В прошлом году капитально отремонтировано 4,8 км тепловых сетей, с восстановлением 3,7 км циркуляционных трубопроводов горячего водоснабжения.

В детской городской больнице функционирует межмуниципальный центр по выхаживанию недоношенных и родившихся с патологией детей, который оснащен современным медицинским оборудованием, поставленным ОАО «Лебединский ГОК», общей стоимостью около семи миллионов рублей.

#### **В 2014 году**

В 2014 году инвестиции в сельское хозяйство составили 187,9 млн рублей.

В рамках реализации Программы развития сельского хозяйства на 2013-2020 годы оказывалась государственная поддержка сельхозтоваропроизводителей в виде субсидий из федерального и областного бюджетов. На развитие производства продукции животноводства и растениеводства в 2014 году получено субсидий в сумме 155,4 млн рублей.

В рамках реализации приоритетного национального проекта «Развитие агропромышленного комплекса» в городском округе была проведена работа по развитию малых форм хозяйствования на селе, что позволило привлечь на развитие личных подсобных хозяйств на селе льготное кредитование с субсидированием процентной ставки банка. В 2014 году выдано личным подсобным хозяйствам 56 кредитов на сумму 13456 тыс. руб., крестьянским фермерским хозяйствам - 12 кредитов на сумму 18616 тыс. рублей. Выплачено субсидий (с учетом переходящих кредитов) на возмещение процентной ставки 3074 тыс. руб., в том числе личным подсобным хозяйствам 777 тыс. рублей.

ИП (КФХ) Кошмарь В.И. получил единовременную помощь в виде гранта 1,5 млн руб. для реализации проекта по созданию тепличного хозяйства по выращиванию цветов. Проект реализуется, освоено 1,2 млн руб., создано три рабочих места.

В целях реализации федеральной целевой программы «Устойчивое развитие сельских территорий на 2014-2017 годы и плановый период до 2020 года» за 2014 год 6 семей получили субсидии на строительство жилого дома в сумме 4,5 млн рублей, в том числе из областного бюджета – 2,98 млн рублей.

На ОАО «Лебединский ГОК» введен в эксплуатацию мобильный дробильно-сортировочный комплекс финской компании Metso Minerals для производства щебня.

В 2014 г. ЗАО «Губкинский мясокомбинат» реализован инвестиционный проект по строительству цеха по убою и глубокой переработке индейки, включающей полный цикл от поставки птицы до переработки отходов производства,

мощностью 650 тонн в год. Проведена реконструкция комплекса по откорму крупного рогатого скота в с. Никаноровка до 12,5 тыс. голов.

ООО «Губкинский завод железобетонных изделий» запустил линию безопалубочного формования железобетонных изделий, производительностью 8500 пустотных плит в год.

В городском округе ведется мониторинг показателей инвестиционной активности. За 2014 год предоставлено 76 земельных участков площадью 747,47 га для реализации проектов в реальном секторе экономики и 75 земельных участков площадью 11,68 га для реализации проектов в сфере жилищного строительства.

Количество фактически выданных разрешений на строительство за 2014 год составило 300 ед., в т.ч. 95 ед. (31,7 %) в реальном секторе экономики.

В 2014 году введено в эксплуатацию 27 объектов в реальном секторе экономики общей площадью 18,9 тыс. кв. м и 428 объектов в сфере жилищного строительства общей площадью 83,4 тыс. кв. м.

В целях повышения уровня образовательного и учебного процесса, развития культурно - досуговой деятельности населения, модернизации объектов социальной сферы за 2014 год завершены работы по строительству Дворца культуры «Никаноровский», строительству комплекса спортивных площадок в парке развлечений «Чудо-Юдо-Град», реконструкции Дворца культуры «Лебединец», капитальному ремонту средней общеобразовательной школы № 15.

В целях обеспечения микрорайонов индивидуального жилищного строительства инженерной инфраструктурой, создания комфортных условий проживания граждан в 2014 году построено 17,9 км инженерных сетей, в том числе: магистральных сетей водоотведения с устройством КНС в мкр. Юбилейный - 1,8 км, сетей электроснабжения в мкр. Молодежный – 16,1 км.

На территории городского округа были открыты специализированные промышленные магазины, продовольственные по продаже мяса и мясных полуфабрикатов, кондитерских изделий. Вместо киосков построены современные павильоны. Открылись 3 магазина сети «Абсолют» и магазин «Идея» по продаже бытовой химии, магазины «Мир сантехники», «Мойдодыр», «Мир моды», «Вальс цветов», три «Рыбные лавки» по продаже морепродуктов, три магазина «Сыр на весь мир», новые отделы в торговых центрах.

Всего в предприятиях торговли и бытового обслуживания населения за 2014 год создано 200 рабочих мест.

В рамках государственной поддержки субъектов малого и среднего предпринимательства в 2014 году по «Программе поддержки начинающих - гранты начинающим на создание собственного бизнеса» в размере до 300 тыс. рублей была оказана финансовая помощь по различным направлениям развития производства 4 начинающим предпринимателям Губкинского городского округа на сумму 1,19 млн рублей, в том числе: реализуемых в агропромышленном комплексе - 3 главам К(Ф)Х на сумму 890 тыс. руб. и ООО «Губкинмобилстрой» на сумму 300 тыс. рублей.

В рамках конкурса по мероприятию «Предоставление субсидий субъектам малого и среднего предпринимательства на организацию групп дневного времяпрепровождения детей дошкольного возраста и иных видов деятельности по уходу и присмотру за детьми» была оказана финансовая поддержка 1 начинающему предпринимателю на сумму 702,0 тыс. рублей.

### **В 2015 году**

В рамках реализации Программы развития сельского хозяйства на 2014-2020 годы оказана государственная поддержка в виде субсидий из федерального и областного бюджетов. На развитие производства продукции животноводства и растениеводства в 2015 году получено сельхозтоваропроизводителями субсидий 158,92 млн рублей.

В рамках реализации программы «Внедрение биологической системы земледелия на территории Губкинского городского округа на 2013-2018 годы» сельхозпредприятиями округа в 2015 году посеяны сидеральные культуры на площади 16439 га, в т.ч. КФХ - 1458 га. Работы по известкованию кислых почв по состоянию на 01.12.2015 г. проведены на 3665 га, что составляет 58 % от плана.

В рамках реализации второго направления приоритетного национального проекта «Развитие АПК» в 2015 году на территории городского округа выдано личным подсобным хозяйствам 14 кредитов на сумму 3,02 млн руб., крестьянским фермерским хозяйствам 5 кредитов на сумму 9,18 млн руб. Выплачено субсидий на возмещение процентной ставки 2,164 млн руб., в том числе личным подсобным хозяйствам 0,5 млн рублей.

В 2015 году введен в эксплуатацию 371 объект общей площадью 102,7 тыс. кв. м., в том числе 30 (8,1 %) – реальный сектор экономики и 341 (91,9 %) – объекты жилищного строительства.

Выполнены работы по строительству лыже-роллерной трассы в районе МБОУ «СОК «Орленок»; строительству 2-х остановочных площадок в с. Аверино; остановочной площадки по ул. Раздольная в г. Губкин; остановочной площадки и обустройству 22 контейнерных площадок в микрорайоне Лукьяновка; строительству тротуарных дорожек по ул. Севастопольская, Демократическая, Комсомольская.

В 2015 году на территории городского округа введено в эксплуатацию 90015 кв.м жилья (107,9 % к показателю за 2014 год), в том числе многоквартирного – 39865 кв.м, индивидуального жилья – 50150 кв.м.

В 2015 году открылись специализированные промышленные магазины, продовольственные по продаже мяса и мясных полуфабрикатов, кондитерских изделий.

В предприятиях торговли и бытового обслуживания населения в 2015 году создано 236 рабочих мест.

Всего в 2015 году получили поддержку 75 субъектов малого предпринимательства, в том числе по «Программе поддержки начинающих - гранты начинающим на создание собственного бизнеса» в размере до 300 тыс. рублей была оказана финансовая помощь 2 начинающим предпринимателям городского округа; с участием Гарантийного фонда в городском округе реализовано 2 инвестиционных проекта. Кредитные ресурсы банков в сумме 5,05 млн рублей направлены на поддержку производства и сельского хозяйства; целевой займ на льготных условиях на реализацию инвестиционного проекта выдан 1 субъекту малого предпринимательства на сумму 1,0 млн рублей; имущественная поддержка оказана 13 субъектам малого предпринимательства на общую сумму 4,03 млн рублей.

В 2015 году создано субъектами предпринимательства 252 новых рабочих места, в основном, в «оптовой и розничной торговле и занятых ремонтом

автотранспортных средств» - 207, «Предоставление прочих коммунальных, социальных и персональных услуг» - 26, «Сельское хозяйство» - 5, «Рыболовство, рыбоводство» - 2, «Гостиницы и рестораны» - 7, «Операции с недвижимым имуществом, аренда и предоставление услуг» - 1; «Финансовая деятельность» - 4.

В 2015 году капитально отремонтированы детский сад № 2 «Сказка» пос. Троицкий и детский сад № 36 «Колокольчик».

### **В 2016 году**

В рамках реализации программы «Внедрение биологической системы земледелия на территории Губкинского городского округа на 2013-2018 годы» сельхозпредприятиями в 2016 году посеяны сидеральные культуры на площади 15115 га, в т.ч. КФХ - 3256 га. Проведена работа по известкованию кислых почв по состоянию на 01.01.2017 года на 3 235 га, что составляет 59 % к плану.

В 2016 году инвестиции в сельское хозяйство составили 274,9 млн рублей, в том числе на приобретение техники 246 млн рублей.

В рамках реализации Программы развития сельского хозяйства на 2014-2020 годы государственная поддержка сельхозтоваропроизводителям в виде субсидий из федерального и областного бюджетов на развитие производства продукции животноводства и растениеводства в 2016 году составила 90,4 млн рублей.

С начала года до настоящего времени текущего года выдано крестьянским фермерским и личным подсобным хозяйствам 6 кредитов на сумму 13,98 млн руб., крестьянским фермерским хозяйствам 4 кредита на сумму 13,51 млн руб. Выплачено субсидий на возмещение процентной ставки по этим кредитам с учетом переходящих 993,00 тыс. руб., в том числе за счет средств федерального бюджета – 860,00 тыс. рублей, в том числе личным подсобным хозяйствам выплачено субсидий 191,56 тыс. руб., из них из федерального бюджета – 145,94 тыс. рублей.

За 2016 год введено в эксплуатацию 409 объектов социальной и производственной сферы общей площадью 103 тыс. кв. м, в том числе 34 (8,3 %) – в реальном секторе экономики и 375 (91,7 %) – объекты жилищного строительства.

За 2016 год предоставлено 19 земельных участков площадью 39,8 га, из них 14 ед. или 73,7% - участки для реализации проектов в реальном секторе экономики, 5 ед. или 26,3% - участки для реализации проектов в сфере жилищного строительства.

Выполнен капитальный ремонт спортивных залов и вспомогательных помещений средних общеобразовательных школ в селах Сергиевка и Никаноровка, а также вспомогательных помещений спортивных залов школ в селах Архангельское и Истобное.

Введено в эксплуатацию после проведения капитального ремонта футбольное поле в микрорайоне Лебеди. Обустроены спортивные и детские – игровые площадки в парке «Чудо-Юдо-Град» в г. Губкине и в микрорайоне Лебеди.

В 2016 году открылись специализированные промышленные и продовольственные магазины, торгово-офисные центры, увеличилось количество сетевых магазинов. В предприятиях торговли и бытового обслуживания населения за отчетный период создано 255 рабочих мест.

За 2016 год оказана имущественная поддержка 2 субъектам малого предпринимательства на общую сумму 1598,1 тыс. рублей,

В 2016 году создано субъектами предпринимательства 277 новых рабочих мест.

В целом, к позитивным сторонам можно отнести развитие: производственной сферы; социальной сферы; сферы привлечения инвестиций; инфраструктурных и качественных параметров экономики.

В рамках сферы привлечения инвестиций по итогам 2015 и 2016 годов были превышены плановые объемы инвестиций за счет всех источников финансирования (по итогам 2015 года объем инвестиций составил 18029,3 млн рублей, по итогам 2016 года – 17205,0 млн рублей). Существенным аспектом развития инвестиционной сферы в 2016 году является положительная траектория индекса физического объема инвестиций в основной капитал градообразующего предприятия. Подобные данные свидетельствуют как об укреплении перспективной конкурентоспособности городского округа как важнейшей для региона отрасли специализации, так и о рисках монопрофильной территории.

По данным Белгородстат объем инвестиций в основной капитал по крупным и средним организациям за 2016 год составил 13,9 млрд рублей, 97,5 % к показателю за 2015 год. Объем инвестиций на душу населения составил 117,1 тыс. рублей.

Наибольшая доля объема инвестиций по видовой структуре приходится на промышленные виды деятельности - 93,7 процента общего объема.

В городском округе инвестиции были направлены на модернизацию и приобретение оборудования и транспортных средств, поддержание технологических мощностей, строительство ГБЖ-3.

В Губкинском городском округе имеется ряд неиспользуемых инвестиционных площадок для размещения производственных объектов, информация о которых размещена на официальных сайтах администрации городского округа ([www.gubkinadm.ru](http://www.gubkinadm.ru)), АО «Корпорация «Развитие». К таким относятся площадка ООО «Губкинагро» (площадка бывшего молокозавода), ЗАО «Лакокрасочный завод РИКколор», свободный земельный участок для строительства придорожного сервиса с гостиницей и кафе в с. Богословка, неиспользуемые площади швейной фабрики и другие. Ежеквартально сведения о свободных земельных участках обновляются, в настоящее время в перечень включено 16 площадок общей площадью 32,91 га.

В целях реализации мероприятий по повышению инвестиционной привлекательности городского округа в администрации Губкинского городского округа ведется ежеквартальный мониторинг инвестиционных проектов, реализуемых и планируемых к реализации хозяйствующими субъектами на территории городского округа. По состоянию на 01 января 2017 года в реестр включено 52 инвестиционных проекта, общей стоимостью 74,3 млрд рублей.

В 2016 году выполнен большой объем работ по строительству, ремонту и содержанию автомобильных дорог городского округа. Завершены работы по ремонту автомобильных дорог «Сапрыкино–Орлик», «Лукьяновка – Тим» от п. Троицкий до границы с Курской областью, «Короча – Губкин – Горшечное» в

районе села Бобровы Дворы. В микрорайоне Юбилейный выполнено строительство дорог с твердым покрытием протяженностью 11,0 км, 7,8 км- щебеночное основание. Выполнено обустройство подъездов к кладбищам в селах Рябиновка, Успенка, Малахово, Толстое. Капитально отремонтированы автодорога по улице Комсомольская и часть улицы Победы в г. Губкине. В 2016 году продолжено строительство пешеходных дорожек, обустроено 18 автобусных остановок.

В микрорайоне Молодежный осуществлялось строительство магистральных сетей водоснабжения и газоснабжения, внутриплощадочных сетей водоснабжения, газоснабжения и водоотведения.

Построен деревянный храм Иконы Божией Матери «Всех скорбящих Радость» в микрорайоне Лебеди (51,3 млн руб.).

АО «Губкинским мясокомбинатом» построен цех по убою и переработке индейки (123 млн руб.).

Построен придорожный комплекс «Рудный край» в микрорайоне Салтыково (50 млн руб.), производственная база с ТЦ «Стройматериалы» (30 млн руб.)

В рамках проекта по созданию птицеводческого хозяйства по разведению мускусных уток (индоуток) функционирует хозяйство, способное производить более 13,5 тыс. тонн охлажденного мяса в год. Выращивается порода мускусной утки. По своим масштабам предприятие является единственным в городском округе. Как сообщают инвесторы, утиная ферма должна выйти на проектную мощность в 2017 году.

В 2016 году ООО «Спутник-Губкин» завершил строительство крупного торгово-развлекательного центра по ул. Преображенская, в 2017-2018 годы планируются работы по благоустройству с организацией досуга детей и молодежи.

В 2017-2018 гг. продолжится реализация проекта по созданию автомобильной газонаполнительной компрессорной станции (АГНКС) в г. Губкин.

В рамках государственной программы Белгородской области «Совершенствование и развитие транспортной системы и дорожной сети Белгородской области на 2014–2020 годы» на территории городского округа продолжатся работы по ремонту участков автодорог.

В соответствии с пообъектным перечнем строительства, реконструкции и капитального ремонта объектов социальной сферы на 2017-2019 годы планируется реконструкция детского сада № 19 «Светлячок» в г. Губкин, МБУК «Истобнянский ДК», МБУК «Юрьевский ДК» и ДК в с.Хворостянка, капитальный ремонт СОШ в с.Толстое, здания женской консультации, здания амбулатории ОГБУЗ «Губкинская ЦРБ» в с. Истобное, ДК в с. Уколово, устройство безопасного покрытия спортивных площадок в детских дошкольных учреждениях.

В 2017-2019 годы планируется ввести по 77 тыс. кв. метров ежегодно, в т.ч. по 60 тыс. кв. метров населением за счет собственных и заемных средств.

Кроме того, планируется реализовать 5 проектов по программе улучшения качества городской среды «Пять шагов благоустройства».

В случае положительного решения о выделении бюджетных ассигнований муниципальным образованием планируются к реализации в рамках проектного управления проекты по благоустройству на 2017-2018 гг.:



- реконструкция Дома культуры в с. Истобное с комплексным благоустройством территории;
- реконструкция объекта под центр молодежных инициатив по ул. Мира, 20а в г. Губкин;
- благоустройство оживленного общественного пространства с организацией досуга детей и молодежи в районе торгового центра ул. Преображенская в г. Губкин;
- ревитализация усадьбы Пульмана в с. Богородицкое;
- создание дендрологического парка по ул. Скворцова в г. Губкине.

Продолжается реализация наиболее крупных инвестиционных проектов:

- «Развитие горно-транспортного комплекса с применением циклично-поточной технологии для транспортировки горной массы»;
- «Техническое перевооружение и реконструкция ПС 330 кВ «Губкин», проектная мощность 589 мВА»;
- «Строительство новой линии безопалубочного формования плит мощностью 8500 пустотных плит в год (две очереди)».

В рамках инновационной среды выявлен ряд аспектов, свидетельствующих о положительных тенденциях развития экономики. В частности, показатель «Объем отгруженной инновационной продукции (товаров, работ, услуг) в действующих ценах» в 2015 – 2016 годах характеризовался превышением фактических значений над плановыми.

В то же время выявлен ряд слабых сторон: занятость в субъектах МСП; развитие МЧП.

В рамках развития МСП отрицательным аспектом является недостижение плановых значений в сфере занятости (доля среднесписочной численности работников (без внешних совместителей) малых и средних предприятий в среднесписочной численности (без внешних совместителей) всех предприятий и организаций). Подобные результаты связаны с достаточно сложными экономическими условиями, обусловленными высокой стоимостью кредитных ресурсов, замедлением, а затем и рецессией национальной экономики, последствиями от введенных санкций и иными факторами типа реорганизации дочерних компаний с градообразующим предприятием.

Для обеспечения конкурентоспособности экономики, ключевыми направлениями инвестиционного развития являются инновационная сфера, МСП, а также развитие МЧП.

### **Реализация политики импортозамещения**

Целью эффективного импортозамещения является опережающее развитие отдельных видов производств, определенных исходя из приоритетов, а также специализации и ресурсного потенциала экономики.

1. Отрасли, имеющие критическое значение для экономической безопасности (в части конечной продукции).

2. Отрасли, не критичные с позиции экономической безопасности, обеспечивающие экономическое и научно-техническое развитие.

Стимулирование наращивания производства действующих предприятий и поддержка инвестиционных проектов по указанным приоритетным направлениям будет способствовать не только реализации политики импортозамещения, но и обеспечит дополнительный импульс развитию экономики.

### **Система целеполагания инвестиционного развития**

Цель установления приоритетов в рамках муниципальной политики инвестиционного развития состоит в том, чтобы в условиях ограниченных бюджетных ресурсов и ресурсов инвестиционного развития обеспечить максимальные социально-экономические эффекты.

Приоритеты представляют собой направления социально-экономического развития, критически важные для устойчивого развития городского округа, обеспечение стратегическими решениями которых ведется в первоочередном порядке.

В инвестиционной сфере определены следующие приоритеты:

1. Губкинский индустриальный – как оптимальная форма концентрации производственного, и инфраструктурного потенциала, усиливающая конкурентные преимущества входящих в них предприятий и организаций и формирующая уникальные компетенции городского округа.

2. Территории роста – как наиболее подготовленные для интенсивного роста сельские территории, способные оказать значительное стимулирующее влияние на собственную зону влияния и экономику округа в целом.

3. Малый и средний бизнес – как сектор, обеспечивающий устойчивость и обновление экономики, а также инструмент занятости и самореализации населения.

5. Социальные инвестиции – как инструмент, обеспечивающий устойчивость социально-экономической системы, имеющий высокую общественную значимость и оказывающий непосредственное влияние на уровень жизни населения.

Производственный кластер является оптимальной формой организации производства как совокупности взаимодействующих субъектов производственного, образовательного, транспортно-инфраструктурного, организационного и иного характера, функционирующих на определенной территории. В качестве ядра кластера выступает крупнейшее предприятие либо ряд крупнейших предприятий отрасли, которые являются флагманами производственной и экспортной деятельности в рамках конкретной отрасли экономики. В границах ядра кластера, как правило, выпускается значительная часть готовой продукции кластера, а также аккумулируется значительная часть внутрикластерных поставок продукции. Достаточно часто предприятие (или совокупность предприятий), выступающее в качестве ядра кластера, обладает сильными экспортными позициями на мировых рынках. Обеспечивающими предприятиями кластера, которые можно обозначить в качестве внутреннего контура кластера, как правило, являются производственные предприятия (либо предприятия сферы наукоемких услуг), ориентированные на поставки промежуточной продукции (либо оказание наукоемких услуг) предприятиям ядра, однако при этом поставляющие продукцию и на внешний рынок.

Инфраструктура кластера, формирующая его внешний контур, включает научно-исследовательские организации, образовательные учреждения, сервисные организации, а также организационные структуры.

## **Малое и среднее предпринимательство**

Малые и средние предприятия обладают значительным нереализованным инвестиционным потенциалом, способствуя формированию гибкой и адаптивной инновационной экономики, а также стабильной занятости населения. Исходя из Стратегии развития МСП в Российской Федерации на период до 2030 года, можно выделить две целевые приоритетные группы малого и среднего предпринимательства: малые и средние предприятия массового сектора, играющие ключевую роль в обеспечении занятости, повышении качества и уровня комфорта жителей (потребительский рынок, производство и реализация сельскохозяйственной продукции) и малые и средние предприятия высокотехнологичного сектора, обеспечивающие внедрение инноваций и решающие задачи по диверсификации экономики и повышению ее конкурентоспособности (экспорториентированные предприятия, предприятия обрабатывающих производств и предоставления высокотехнологичных услуг).

Вторая группа МСП представляет собой отраслевые «точки роста» экономики городского округа, рассматривая Губкинский городской округ как «малую Швейцарию Белогорья». Именно они являются необходимым элементом формирования кластерных структур: высокоэффективную систему образует территориальная концентрация малых и средних предприятий, выступающих основным поставщиком и проводником инновационной продукции, одной или нескольких технологически взаимосвязанных отраслей в рамках единого комплекса во взаимодействии с крупными компаниями.

Инвестиционный потенциал МСП будет максимально реализовываться в следующих отраслях: сельское хозяйство, пищевая и перерабатывающая промышленность; легкая промышленность; обработка вторичного сырья и др.

### **Социальные инвестиции**

В российском законодательстве отсутствует закреплённая трактовка термина «социальные инвестиции», однако в общем виде это явление представляет собой долгосрочное вложение капитала в социальную сферу с целью получения социальных и/или экономических выгод. К субъектам социального инвестирования причисляют социально ориентированные некоммерческие организации, «социальных предпринимателей» и предприятия, реализующие социально значимые проекты.

Новый толчок к развитию социальное предпринимательство получило с появлением технологии «Преобразующие инвестиции» (Impact investment), которые направлены в социально значимые проекты, обеспеченные при этом приемлемым уровнем дохода на вложенный капитал. Популяризация данной формы социальных инвестиций на международном уровне находит отклик в экономической политике Российской Федерации и на региональном уровне.

Учитывая ограниченность бюджетных возможностей и их несоответствие реальным потребностям в преобразовании и развитии социальной сферы, наращивание социальных инвестиций является важнейшим направлением инвестиционного развития. Приоритетными отраслями социального инвестирования остаются: образование; здравоохранение; культура; спорт; социальное обслуживание населения; благоустройство городского пространства; экология.

Развитие института социальных инвестиций приобретает особую значимость в связи с возрастающей потребностью в модернизации социальной сферы, создании новых социальных услуг и сервисов, повышении качества жизни.

Отраслевыми приоритетами политики по привлечению инвестиций являются: промышленность: металлургия, химическая промышленность, промышленность строительных материалов; пищевая и легкая промышленность, агропромышленный комплекс: интенсивное развитие растениеводства и создание животноводческих хозяйств, глубокая переработка сельскохозяйственного сырья на основе биотехнологий, мясо-молочное скотоводство, овощеводство закрытого грунта, создание современной товаропроводящей инфраструктуры и логистического обеспечения рынка продовольствия; транспорт и логистика: инфраструктурное обеспечение экономического развития, реконструкция и строительство объектов автодорожного транспорта, развитие сопутствующей инфраструктуры вокруг объектов, сфера услуг (финансовый менеджмент, аудит, консалтинг, оценочная деятельность, правовой, бухгалтерский аутсорсинг).

### **Видение, цели, задачи и основные направления их решения**

Губкинский городской округ – территория опережающего социально-экономического развития и один из лидеров по привлечению инвестиций и сотрудничеству власти и бизнеса для достижения социального благополучия, с развитой системой производств и территорий роста, предоставляющий возможности для реализации малого и среднего бизнеса и инновационного потенциала экономики.

Система целей и задач инвестиционного развития сформирована исходя из результатов комплексного стратегического анализа.

#### Система целей и задач инвестиционного развития

Цель 1. Обеспечение конкурентоспособности инвестиционной сферы

Задачи:

1.1. Снятие инфраструктурных ограничений.

1.2. Повышение эффективности выполнения административных процедур.

1.3. Развитие института муниципально-частного партнерства.

1.4. Развитие системы привлечения и сопровождения инвестиционных проектов, оказания поддержки.

1.5. Формирование инвестиционно-ориентированного рынка труда.

Цель 2. Реализация приоритетов инвестиционного развития

Задачи:

2.1. Развитие производственных компаний.

2.2. Развитие территорий роста.

2.3. Развитие малого и среднего предпринимательства.

2.4. Развитие социальных инвестиций.

В настоящее время наиболее актуальной задачей обеспечения конкурентоспособности инвестиционной сферы является снятие инфраструктурных ограничений. Об этом свидетельствуют как результаты опроса инвесторов о проблемах, с которыми они сталкиваются при реализации инвестиционных проектов и результаты Рейтинга АСИ. Эти ограничения касаются трех областей:

- недостаточный уровень развития инженерно-транспортной инфраструктуры, в результате чего существенно ограничивается потенциал использования земельных участков в целях промышленного освоения, увеличивается стоимость и сроки реализации инвестиционных проектов;

- административные барьеры при доступе к инфраструктуре, сроки подключения, количество разрешительных процедур;

- высокие тарифы.

В ответ на это требуется проведение последовательной политики по снятию инфраструктурных ограничений, включая следующие направления:

1. Опережающее развитие инженерной и транспортно-логистической инфраструктуры:

- анализ и согласование инвестиционных программ ресурсоснабжающих организаций на предмет учета перспективных потребностей инвесторов в инженерной инфраструктуре;

- увеличение объемов дорожного строительства; проведение проектных работ по капитальному ремонту автомобильных дорог;

- учет потребностей инвесторов в обеспечении дорожно-транспортной инфраструктуры при реализации инвестиционных проектов на территории муниципального образования;

- увеличение пропускной способности сетей газоснабжения, находящихся на территории городского округа, с целью удовлетворения потребностей инвесторов в газопотреблении;

- обеспечение инвестиционной площадки территории опережающего социально-экономического развития «Губкин» объектами электро-и газоснабжения.

2. Снятие административных барьеров при доступе к инфраструктуре:

- создание и размещение на официальном сайте в тестовом режиме ресурсного калькулятора расчета стоимости технологического присоединения к сетям инженерной инфраструктуры на примере городского округа;

- создание инвестиционной карты (интерактивной карты инфраструктурной сети), позволяющей оценить потенциал инвестиционных площадок с учетом топологии и мощностей энергосетей.

Задача «Развитие института МЧП и ГЧП» – один из ключевых институтов реализации инвестиционной стратегии и обладает уникальными преимуществами, поскольку позволяет снижать бюджетные расходы за счет привлечения частных инвестиций в строительство социальной и инженерно-транспортной инфраструктуры и повышать качество ее обслуживания за счет привлечения профессиональных компетенций бизнеса.

Однако в настоящее время потенциал реализован не в полной мере. Исходя из этого, предлагается комплекс мер по развитию института МЧП с целью формирования условий для активизации как частных инициатив, так и муниципальных инициатив по заключению и реализации проектов ГЧП или муниципально-частного партнерства:

совершенствование применения нормативно-правовой базы по ГЧП (в рамках Федерального закона от 13.07.2015 года № 224-ФЗ «О государственно-частном партнерстве, муниципально-частном партнерстве в Российской Федерации и внесении изменений в отдельные законодательные акты Российской Федерации»);

наполнение инвестиционного портала нормативно-правовой и рекомендательной информацией, представление алгоритма реализации ГЧП-проектов, в том числе по инициативе частного бизнеса, обеспечение открытости и доступности информации о действующих и планирующихся соглашениях о ГЧП или МЧП.

Развитие сферы применения ГЧП включает инициирование и реализацию концессионных проектов и проектов ГЧП на муниципальном уровне за счет: реализации муниципальным образованием проектов в форме соглашений о МЧП, концессий; мониторинга количества реализуемых на муниципальном уровне проектов в сфере ГЧП и МЧП, концессионных соглашений; организации обучающих программ по вопросам ГЧП для сотрудников органов местного самоуправления.

Задача «Развитие системы привлечения и сопровождения инвестиционных проектов, оказания поддержки».

Благодаря уникальному геоэкономическому положению, благоприятным природно-климатическим условиям, ресурсному потенциалу, развитой транспортной инфраструктуре, высокому потенциалу промышленного и информационно-технологического развития городской округ обладает привлекательными характеристиками для инвестиционных вложений территорий.

Однако помимо этих факторов для привлечения внешних инвестиций высокое значение имеет эффективность системы территориального маркетинга. По своей сущности маркетинг территории агрегирует направления формирования и продвижения инвестиционного бренда округа как центра притяжения. Наряду с привлечением инвесторов важнейшей задачей является всестороннее содействие реализации инвестиционных проектов, представленное в рамках мероприятий по сопровождению инвестиционных проектов.

Развитию системы привлечения и сопровождения инвестиционных проектов, оказания поддержки будет способствовать реализация следующих направлений:

организация сопровождения и мониторинг инвестиционных проектов, имеющих социально-экономическое значение для развития;

организация инвестиционного процесса при участии команды моногорода;

разработка и реализация «дорожных карт», соответствующих «целевым моделям» по улучшению условий ведения бизнеса в части совершенствования и внедрения положений инвестиционного стандарта.

Продвижение инвестиционных возможностей будет осуществляться за счет взаимодействия с институтами развития инвестиционной сферы по вопросам привлечения инвестиций; организации участия в выставочно-ярмарочных мероприятиях.

Задача «Формирование инвестиционно-ориентированного рынка труда».

Система подготовки и повышения качества кадров, необходимых для реализации приоритетов инвестиционного развития, формируется из систем подготовки и профессионально-компетентностного развития трудовых ресурсов. В рамках

создания инвестиционно-ориентированного рынка труда особое внимание следует обратить на актуальность следующих проблемных факторов: недостаточное ресурсное обеспечение ряда организаций среднего профессионального образования, а именно материально-технической и учебно-производственной базы, которая частично не соответствует оборудованию и технологиям, используемым работодателями; система прогнозирования и анализа рынка труда требует актуализации.

Планируется формирование прогноза потребности по востребованным профессиям и специальностям среднего профессионального образования, специальностям и направлениям подготовки высшего образования по видам экономической деятельности в территориальном и профессиональном разрезе; участие в движении «Молодые профессионалы» (WorldSkills Russia).

Задача «Развитие производственных компаний».

Городской округ не является территорией с диверсифицированной экономикой и широкой инвестиционной и производственной специализацией. Для обеспечения условий устойчивого инвестиционного роста необходимы меры по диверсификации экономики, по повышению уровня технологичности и организованности производственных комплексов, что возможно на основе кластерного подхода.

Формирование кластерной политики, охватывающей все большее количество направлений. Для решения существующих проблем требуется осуществление разновекторной политики в сфере кластерного развития экономики, включая следующие направления: формирование системы кластеров на основе развития приоритетных отраслей специализации.

Задача «Развитие малого и среднего предпринимательства».

Малый и средний бизнес это развивающийся сектор экономики, обладающий высокой инвестиционной активностью, адаптивностью, социальной значимостью.

На данном этапе городской округ обладает полным спектром поддержки субъектов МСП, действуют институты развития.

Однако инвестиционная активность сдерживается негативным влиянием следующих факторов: сложность в получении заемных средств; территориальная дифференциация доступности инструментов поддержки; сложности в выстраивании кооперационных взаимосвязей и дефицит кадров.

Поэтому требуется реализация комплекса мер по снятию таких ограничений, а именно:

информирование субъектов МСП о формах поддержки АО «Федеральная корпорация по развитию малого и среднего предпринимательства» с целью увеличения количества получателей поддержки;

развитие системы микрофинансирования для предоставления финансовых услуг субъектам МСП;

взаимодействие органов исполнительной власти, администрации муниципального образования с объектами инфраструктуры поддержки предпринимательства для оказания консультационной поддержки по вопросам открытия собственного дела и инвестирования (в том числе разъясняющие действующие программы поддержки субъектов МСП);

организация работы по изучению опыта создания промышленного парка и рассмотрение возможности внедрения практики с целью содействия бизнесу и поддержки малых промышленных предприятий;

обеспечение ежегодной реализации проектов в сфере бизнес-образования.

Перспективной задачей в рамках реализации целей настоящей Стратегии является развитие социальных инвестиций.

Характерно наличие сдерживающих факторов, препятствующих развитию процессов социального инвестирования: низкая заинтересованность бизнеса в долгосрочных и низкорентабельных проектах, узкий спектр механизмов осуществления инвестиционной деятельности в социальную сферу и ограниченность финансовых возможностей социально ориентированных некоммерческих организаций. Требуется разработка комплекса мер, стимулирующих заинтересованность бизнеса к социальному инвестированию:

развитие нормативно-правовой базы осуществления социального инвестирования;

развитие институциональной основы поддержки социального инвестирования: разработка и внедрение механизмов поддержки инвестиционных проектов в форме Преобразующих инвестиций (Impact investment), социально ориентированных некоммерческих организаций.

Одним из итогов достижения целей Стратегии станет реализация инвестиционных проектов, перечень которых приведен в приложении 6.

Участниками реализации Инвестиционной Стратегии являются хозяйствующие субъекты, осуществляющие (планирующие осуществлять) деятельность на территории городского округа, органы местного самоуправления, общественные объединения и другие организации.

Учитывая существенную зависимость экономики городского округа от градообразующего предприятия и перспективные глобальные изменения на рынке железорудного сырья, а также наличие трудовой миграции, в перспективе до 2025 года предлагается внедрить модель по структурному изменению экономики и формированию более качественной среды обитания.

Для этого необходимо мобилизовать силу и потенциал городского округа и наполнить существующий экономический каркас новым содержанием промышленного развития путем: организации новых производств, внедрения новых технологий и выпуска новых видов продукции «высокого передела»: **«Губкин индустриальный»**; массового создания малых производств и сервисных компаний – **«Территория малого бизнеса»**; развития комфортной среды и улучшения качества жизни – **«Губкин комфортный»**.

Качественные изменения в сельской местности предусматриваются в результате реализации инициированной Губернатором Белгородской области «Программы 500/10000», предусматривающей массовое создание малых предприятий. В ходе проведенной работы с стейкхолдерами в сельских населенных пунктах реальными инвесторами подтвержден 21 проект, а 5 проектов, как перспективные, находятся в стадии проработки.



Проекты подразделяются по 3 направлениям: 1 - производственные, 2 - сервисно-торговые, 3- высокотехнологичные.

Среди перспективных проектов - проект по переработке топинамбура Богословский меридиан в селе Богословка, проектной мощностью 5,0 тонн корней в сутки (25,0 млн рублей, 14 рабочих мест).

Проект по переработке молока 20 тонн молока в день в с. Юшково (56,0 млн рублей, 15 рабочих мест). Проект по созданию сыроварни на территории Губкинского городского округа, мощностью 21,6 тонн сыров в год (4,2 млн рублей, 3 рабочих места). Создание рыбоводческого комплекса «Губкинская рыба» в селе Осколец по технологии замкнутого цикла водоснабжения. После выхода на мощность годовой объем производства составит более 12 тонн осетра, 50 тонн клариевого сома в живом весе, переработка рыбы 100 тонн. Объем инвестиций 27,0 млн рублей. Создание 7 рабочих мест.

Открытие павильона по производству и реализации свежей выпечки и замороженных полуфабрикатов в с. Скородное. Плановый объем инвестиций - 1,0 млн рублей. Предусматривается создание 3 рабочих мест. Планируемое производство в день: 150 штук хлебобулочных изделий, 5 кг пельмени, 5 кг манты.

В Губкинском городском округе в среднесрочной перспективе до 2019 года предусматривается реализация следующих проектов.

АО «Лебединский ГОК» будут продолжены замена горной техники в карьере на более производительную, внедрение циклично-поточной технологии, реконструкция системы внешнего электроснабжения, строительство третьего цеха горячбрикетированного железа проектной мощностью 1,8 млн тонн в год со вспомогательными объектами, что позволит комбинату к 2019 году довести производство брикетов железорудных металлизированных до 4,2 млн тонн в год.

В АО «Комбинат КМАруда» продолжится реализация проекта увеличения производственной мощности по добыче железистых кварцитов шахты им. Губкина до 7 млн тонн в год, целью которого является вскрытие запасов железистых кварцитов нижележащего горизонта: строительство новой шахты, включающей в себя строительство двух стволов, проходку дополнительного подземного горизонта – 250 м, а также строительство вспомогательного вентиляционного ствола и расширение существующей дробильно-обогащительной фабрики. Завершение работ предусмотрено в 2021 году. До 2025 года комбинатом планируется построить новую фабрику обогащения и фабрику окомкования, что позволит увеличить объемы производства в полтора раза. Кроме того, прорабатывается бизнес-идея по производству цветного щебня.

В пищевой и перерабатывающей промышленности продолжится модернизация предприятий. Агропромышленной компанией «БВК» в 2017-2018 годах на губкинском мясокомбинате запланировано строительство цеха по производству мясных полуфабрикатов мощностью 2 тыс. тонн в год.

В ООО «Флагман» с 01 февраля 2016 года реализуется активная и самая сложная фазы проекта - строительство полигона захоронения твердых бытовых отходов. Завершить работы по строительству мусоросортировочного комплекса и полигона планируется до 2019 года.

Динамика инвестиций в основной капитал развития будет определяться объемами средств предприятий, направляемых на модернизацию и развитие производства, а также государственными и муниципальными капитальными вложениями (таблица 101).

Таблица 101

**Индикаторы реализации инвестиционной стратегии  
Губкинского городского округа**

№ п/п	Индикаторы	2007 год отчет	2016 год отчет	2020 год прогноз	2025 год прогноз
1.	Инвестиции в основной капитал (по полному кругу) на душу населения, млн рублей	0,06	145,1	109,0	114,8
2.	Инвестиции в основной капитал (за исключением бюджетных средств), млн рублей	7103,8	16895,0	12701,4	13361,1
3.	Количество введенных в эксплуатацию объектов реального сектора экономики и социальной инфраструктуры, ед.	218	409	420	430

## РАЗДЕЛ 4. СТРАТЕГИЧЕСКИЕ НАПРАВЛЕНИЯ РАЗВИТИЯ ГУБКИНСКОГО ГОРОДСКОГО ОКРУГА

Достижение стратегической цели развития Губкинского городского округа означает формирование его качественно нового образа к 2025 году.



### **Высокие стандарты благосостояния населения округа**

Уровень дохода и качество жизни губкинцев к 2025 году достигнет тех показателей, которые наблюдаются сегодня в развитых странах. Это означает высокие стандарты личной безопасности, доступность высококачественных услуг образования и здравоохранения, необходимый уровень обеспеченности жильем, доступ к культурным благам и высокий уровень экологической безопасности.

### **Социальное благополучие и согласие**

В городском округе сформируется общество, основанное на доверии и ответственности, включая доверие населения к государственным и частным экономическим институтам. Значительно снизится социальная поляризация. Это достигается за счет обеспечения равных возможностей для социальной мобильности талантливых представителей всех слоев общества, осуществления социальной политики по поддержке уязвимых слоев населения и проведения политики, направленной на интеграцию мигрантов. Доля среднего класса превысит половину населения, при этом значительную часть среднего класса образуют люди, занятые созданием новой экономики знаний, технологий и обеспечением развития самого человека.

### **Инновационная экономика городского округа, конкурентоспособная на региональном, российском и мировом уровне**

Экономика Губкинского городского округа не только останется региональным лидером в добыче и переработке сырья, но и создает конкурентоспособную экономику знаний и высоких технологий. К 2025 году Губкин может занять значимое место на рынках высокотехнологичных товаров и интеллектуальных услуг. Будут сформированы условия для массового появления новых инновационных направлений во всех секторах экономики и, в первую очередь, в секторах «экономики знаний».

Создание в монопрофильном муниципальном образовании Губкинский городской округ территории опережающего социально-экономического развития, на которой в соответствии Федеральным законом от 29.12.2014 г. №473-ФЗ «О территориях опережающего социально-экономического развития в РФ», постановлением Правительства РФ от 22 июня 2015 г. № 614 «О территориях опережающего социально-экономического развития в Российской Федерации» будут установлены льготные экономические условия для резидентов, позволит существенно увеличить объем реализации новых инвестиционных проектов в ближайшие 10 лет.

Предусмотрена реализация ряда индустриальных проектов в сфере экономики - строительство новой шахты и фабрик, завода клинкерного кирпича, домостроительного комбината, мусоросортировочного комплекса с цехом по переработке полимеров, завода по переработке отработанных автомобильных шин в резиновую крошку, создание предприятий - по пошиву мягких контейнеров повышенной вместительности и грузоподъемности, по производству кашированной упаковки из переплетного картона, по производству ЭКО и БИО разлагаемой упаковки из формованной целлюлозы, пошиву верхней одежды из текстильных материалов, по производству сухофруктов, натуральных постилатов и чичерон, сыра и молочной продукции.

Планируется строительство новых производственных мощностей по программе 500/10000, реализация модели структурного изменения экономики и формирование более качественной среды обитания в рамках основного вектора развития «Губкин - малая Швейцария Белогорья».

Проекты малого бизнеса на среднесрочную и долгосрочную перспективы представлены высокотехнологичными производствами для медицины и косметологии: это биосовместимые остеопластичные материалы для стоматологии, пищевой пектин, переработка топинамбура и создание модуля лечебного питания, производство тонкодисперсного мела.

### **Сбалансированное территориальное развитие городского округа**

Сформируются новые территориальные центры роста, снизятся масштабы муниципального неравенства. Будет создана разветвленная транспортная сеть, обеспечивающая высокий уровень межмуниципальной интеграции и территориальной мобильности населения.

### **Институциональное развитие социально-экономических подсистем городского округа**

Будет обеспечена гарантированная реализация конституционных прав граждан, включая развитую систему демократических институтов, наличие эффективных механизмов правоприменения и системы обеспечения национальной безопасности. Политика органов местного самоуправления будет ориентирована на расширение свободы предпринимательства, обеспечение эффективности и системы муниципального управления, поддержание социальной справедливости.

Создание сбалансированной, современной, инновационной экономики городского округа влечет за собой открытие города инвесторам, экономическим партнерам и туристам. В этих условиях следует стимулировать развитие Губкинского городского округа как центра регионального, общероссийского и международного значения через интеграцию научного, экономического, туристского и культурного потенциала.

Проведенный анализ позволил сформулировать следующие стратегические направления социально-экономического развития муниципального образования Губкинский городской округ.

## **4.1. Первое стратегическое направление – «Развитие человеческого капитала Губкинского городского округа»**

### **Стратегические задачи и комплексы мер по их решению:**

#### ***4.1.1. Улучшение демографической ситуации, совершенствование системы здравоохранения:***

- реализация мероприятий по снижению уровня смертности, охране здоровья и увеличению продолжительности жизни населения;
- реализация мероприятий в области повышения рождаемости и укрепления института семьи;
- регулирование миграционных процессов на территории округа;
- обеспечение доступности медицинской помощи и повышение эффективности медицинских услуг, объемы, виды и качество которых должно соответствовать уровню заболеваемости и потребностям населения округа;

- обеспечение потребности системы здравоохранения Губкинского городского округа в квалифицированных врачебных кадрах;
- развитие инноваций в системе здравоохранения округа;
- сохранение и укрепление здоровья населения, увеличение продолжительности активной жизни, создание условий для развития физкультуры и спорта.

#### ***4.1.2. Развитие образовательной среды Губкинского городского округа:***

- формирование доступного качественного дошкольного образования в Губкинском городском округе
- формирование доступного качественного дошкольного образования в Губкинском городском округе;
- повышение качества общего образования;
- развитие муниципальной системы воспитания и дополнительного образования детей в соответствии с муниципальными и областными приоритетами;
- оказание коррекционно-развивающей помощи детям старшего дошкольного возраста и подросткового возраста с применением инновационных технологий в кризисные периоды возрастного развития;
- развитие системы методической поддержки и создание оптимальных условий повышения профессионального роста руководящих и педагогических работников Губкинского городского округа;
- создание необходимых условий полноценного и безопасного отдыха и оздоровления в системе организации отдыха и оздоровления детей;
- повышение качества муниципального управления посредством формирования системы высококвалифицированного кадрового состава, нацеленного на инновационное решение задач социально-экономического развития Губкинского городского округа.

#### ***4.1.3. Развитие социальных институтов и социальной защиты на территории Губкинского городского округа:***

- организация своевременного и в полном объеме предоставления мер социальной поддержки и государственных социальных гарантий отдельным категориям граждан;
- обеспечение социальной и экономической устойчивости семьи, реализация права ребенка жить и воспитываться в семье, сокращение численности детей-сирот и детей, оставшихся без попечения родителей, в том числе воспитывающихся в государственных учреждениях, успешная социализация выпускников интернатных учреждений и предотвращение вторичного социального сиротства, привлечение многодетных семей, семей, воспитывающих детей-инвалидов, к участию в социально-культурных мероприятиях;
- обеспечение беспрепятственного доступа к объектам и услугам в приоритетных сферах жизнедеятельности инвалидов и маломобильных групп населения, повышение роли сектора общественных организаций в предоставлении социально-реабилитационных услуг;

- обеспечение деятельности (оказание услуг) подведомственных учреждений, в т.ч. на предоставление муниципальным, бюджетным учреждениям субсидий;
- улучшение жилищных условий отдельных категорий граждан;
- формирование условий для повышения занятости населения.

#### **4.1.4. Развитие культурного потенциала населения и воспитание молодого поколения Губкинского городского округа:**

- создание условий для равного доступа граждан к культурным благам и услугам, образованию в сфере культуры и искусства;
- сохранение и развитие культурно-исторического наследия Губкинского городского округа;
- создание возможностей для успешной социализации, эффективной самореализации и развития инновационного потенциала молодых людей вне зависимости от социального статуса;
- совершенствование системы патриотического (военно-патриотического) воспитания граждан в Губкинском городском округе, обеспечивающей формирование у граждан высокого патриотического сознания, верности Отечеству, готовности к выполнению конституционных обязанностей, достойному служению обществу и государству;
- предоставление поддержки в решении жилищной проблемы молодым семьям признанным в установленном порядке нуждающимися в улучшении жилищных условий.

#### **Индикаторы реализации первого стратегического направления «Развитие человеческого капитала Губкинского городского округа»**

№ пп.	Индикаторы реализации	Ед. изм.	Отчет	Оценка	Прогноз, годы				
			2016	2017	2018	2019	2020	2022	2025
<b>Улучшение демографической ситуации, совершенствование системы здравоохранения</b>									
1.	Среднегодовая численность населения	тыс. чел.	118,9	118,4	117,85	117,35	116,85	116,3	116,4
	в том числе:								
	<i>сельского</i>	тыс. чел.	31,9	31,4	31,0	30,6	30,2	29,6	29,6
	<i>городского</i>	тыс. чел.	87,0	87,0	86,85	86,75	86,65	86,7	86,8
2.	Плотность населения	человек на 1 кв. км	77,9	77,6	77,2	76,9	76,6	76,2	76,3
3.	Ожидаемая продолжительность жизни при рождении, в том числе:	лет	71,2	71,9	72,0	72,5	73,0	75,0	80,0
	<i>мужчин</i>	лет	66,1	66,3	66,4	66,8	67,6	68,9	71,0
	<i>женщин</i>	лет	76,7	77,1	77,2	77,7	78,0	80,3	80,7
4.	- удельный вес молодежи в возрасте от 14 до 30 лет (процент в общей численности населения)	%	19,7	18,9	18,1	17,3	16,7	15,7	15,7

№ пп.	Индикаторы реализации	Ед. изм.	Отчет	Оценка	Прогноз, годы				
			2016	2017	2018	2019	2020	2022	2025
5.	Общий коэффициент рождаемости	чел. на 1 тыс. населения	9,4	8,1	9,4	9,4	9,4	9,4	9,6
6.	Общий коэффициент смертности	чел. на 1 тыс. населения	13,5	12,7	12,9	13,0	13,0	12,9	12,8
7.	Материнская смертность	случаев на 100 тыс. чел., родившихся живыми	0	0	0	0	0	0	0
8.	Младенческая смертность	случаев на 1 тыс. чел., родившихся живыми	2,6	4,3	3,7	3,5	3,0	2,0	2,0
9.	Смертность от болезней системы кровообращения	случаев на 100 тыс. человек	798,3	695,5	650,5	630,0	610,0	590,0	550,0
10.	Заболеваемость алкоголизмом	случаев на 100 тыс. человек	41,3	30,2	30,0	29,8	29,7	29,5	28,0
11.	Доля населения, регулярно занимающегося физкультурой и спортом	%	35,5	38,0	39,5	41,0	42,0	43,0	45,0
12.	Результативность деятельности тренерского состава	%	1,2	1,2	1,25	1,25	1,3	1,3	1,4
13.	Доля населения, удовлетворенного условиями для занятий физической культурой и спортом	%	48,0	50,0	52,0	54,0	56,0	60,0	66,0
14.	Доля населения, систематически занимающегося футболом	%	5,9	6,0	6,1	6,2	6,3	6,5	7,0
15.	Доля детей и подростков с первой группой здоровья	%	34,6	35,6	36,6	37,6	38,6	40,6	43,6
	Уровень фактической обеспеченности учреждениями физической культуры и спорта в округе от нормативной потребности:								
16.	- спортивными залами	%	50,2	50,3	50,3	50,3	50,5	52,0	54,0
17.	- плоскостными спортивными сооружениями	%	179,9	180,4	180,4	180,8	181,0	182,0	185,0
18.	- плавательными бассейнами	%	13,3	13,3	13,3	13,3	13,4	13,6	14,0
<b>Развитие образовательной среды Губкинского городского округа</b>									
19.	Численность детей в возрасте 3-7 лет, получающих дошкольную образовательную услугу и (или) услугу по их содержанию в учреждениях (группах) дошкольного образования различных форм	чел.	4350,0	4280,0	4340,0	4360,0	4370,0	4430,0	4490,0

№ пп.	Индикаторы реализации	Ед. изм.	Отчет	Оценка	Прогноз, годы				
			2016	2017	2018	2019	2020	2022	2025
20.	Доля лиц с высшим профессиональным образованием в общей численности педагогических работников муниципальных дошкольных образовательных учреждений	%	41,3	38,5	39,0	40,0	41,0	42,0	45,0
21.	Доля детей в возрасте 1-6 лет, состоящих на учете для определения в муниципальные дошкольные образовательные учреждения, в общей численности детей в возрасте 1-6 лет	%	3,2	2,5	3,3	3,2	3,1	1,5	1,4
22.	Доля учителей муниципальных общеобразовательных учреждений, имеющих стаж педагогической работы до 5 лет, в общей численности учителей муниципальных общеобразовательных учреждений	%	4,7	4,9	4,9	4,9	4,9	5,0	5,2
23.	Доля учителей муниципальных общеобразовательных учреждений, имеющих высшее профессиональное образование, в общей численности учителей муниципальных общеобразовательных учреждений	%	91,4	94,0	95,0	95,5	96,0	97,0	98,0
24.	Качество знаний обучающихся в общеобразовательных учреждениях	%	62,1	62,0	62,1	62,1	62,2	63,0	63,0
25.	Количество учеников на 1 учителя	%	11,7	14,0	14,2	14,4	14,5	15,0	15,5
26.	Доля детей первой и второй групп здоровья в общей численности обучающихся в муниципальных общеобразовательных учреждениях	%	82,2	90,0	90,0	90,2	90,4	91,0	92,0
27.	Удельный вес учащихся, обучающихся в современных условиях (создано от 80 до 100 % современных условий)	%	94,1	94,1	93,0	95,0	100,0	100,0	100,0
28.	Удельный вес численности обучающихся по дополнительным образовательным программам, участвующих в олимпиадах и конкурсах различного уровня, в общей численности обучающихся по дополнительным образовательным программам	%	62,2	62,0	62,0	62,0	62,0	63,0	64,0
29.	Удельный вес детей и подростков, успешно социализированных в общество сверстников (от общего количества получивших специализированную помощь)	%	87,9	84,0	84,5	84,5	85,0	85,0	85,0



№ пп.	Индикаторы реализации	Ед. изм.	Отчет	Оценка	Прогноз, годы				
			2016	2017	2018	2019	2020	2022	2025
30.	Охват руководящих и педагогических работников различными формами повышения квалификации	%	97,4	95,0	95,0	95,0	95,0	95,0	95,0
31.	Доля детей, охваченных организованным отдыхом и оздоровлением на базе оздоровительных лагерей с дневным пребыванием в учреждениях, подведомственных управлению образования	%	86,9	81,0	86,0	86,0	86,0	90,0	90,0
32.	Выпуск специалистов средними специальными учебными заведениями	чел.	239,0	235,0	260,0	250,0	255,0	255,0	255,0
33.	Выпуск специалистов высшими учебными заведениями	чел.	217,0	180,0	225,0	220,0	240,0	230,0	230,0
<b>Развитие социальных институтов и социальной защиты на территории Губкинского городского округа</b>									
34.	Доля граждан, получающих меры социальной поддержки, в общей численности граждан, обратившихся за получением мер социальной поддержки в соответствии с нормативными правовыми актами Российской Федерации и Белгородской области	%	100,0	100,0	100,0	100,0	100,0	100,0	100,0
35.	Количество социальных услуг, оказанных муниципальными бюджетными учреждениями социального обслуживания населения	тыс. ед	549,6	510,1	550,0	550,0	550,1	510,1	510,1
36.	Доля детей-сирот, детей, оставшихся без попечения родителей, в общей численности детей в возрасте 0-17 лет	%	0,89	0,86	0,86	0,86	0,85	0,85	0,85
37.	Доля детей оставшихся без попечения родителей, переданных на воспитание в семьи, в общей численности детей, оставшихся без попечения родителей	%	81,0	81,5	82,0	82,5	83,0	83,0	83,0
38.	Доля многодетных семей, семей, воспитывающих детей-инвалидов, охваченных социально-культурными мероприятиями, в общем количестве семей данных категорий	%	54,0	56,0	58,0	60,0	61,0	61,0	61,0
39.	Количество зданий и сооружений, объектов инженерной инфраструктуры, оборудованных с учетом потребностей инвалидов	ед.	2,0	4,0	4,0	4,0	3,0	4,0	4,0
40.	Количество построенного или приобретенного на вторичном рынке жилья	ед.	26	22	34	17	10	10,0	10,0
41.	Доля инвалидов, прошедших социально-культурную и	%	59,0	60,0	61,0	62,0	63,0	65,0	68,0

№ пп.	Индикаторы реализации	Ед. изм.	Отчет	Оценка	Прогноз, годы				
			2016	2017	2018	2019	2020	2022	2025
	социально-средовую реабилитацию, в общем количестве инвалидов								
42.	Уровень зарегистрированной безработицы	%	0,33	0,34	0,34	0,36	0,44	0,44	0,44
43.	Численность безработных, зарегистрированных в службе занятости	тыс. чел.	0,223	0,235	0,235	0,25	0,3	0,3	0,3
44.	Удельный вес трудоустроенных граждан в общей численности граждан, обратившихся за содействием в поиске подходящей работы в органы службы занятости	%	80,1	83,6	77,8	77,8	77,8	77,8	77,8
45.	Удельный вес безработных граждан, ищущих работу 12 и более месяцев в общей численности безработных граждан, зарегистрированных в органах службы занятости	%	1,5	1,5	1,5	1,5	1,5	1,5	1,5
46.	Количество оборудованных (оснащенных) рабочих мест для трудоустройства инвалидов	ед.	2,0	3,0	3,0	3,0	3,0	3,0	3,0
47.	Удельный вес граждан, удовлетворенных полностью, доступностью и качеством государственных услуг в области содействия занятости	%	99,0	99,0	99,0	99,0	99,0	99,0	99,0
<b>Развитие культурного потенциала населения и воспитание молодого поколения Губкинского городского округа</b>									
48.	Уровень фактической обеспеченности учреждениями культуры в городском округе от нормативной потребности	%	100,0	100,0	100,0	100,0	100,0	100,0	100,0
49.	Доля населения, участвующего в культурно-досуговых мероприятиях	%	489	500	514	525	536	546	560
50.	Число посещений культурно-массовых мероприятий (на платной основе)	тыс. посещ.	397,9	422,8	432,0	443,9	451,0	469,9	499,8
51.	Число зарегистрированных пользователей в муниципальных библиотеках	тыс. чел.	62,9	62,9	63,06	63,14	63,20	63,5	64,0
52.	Доля модельных домов культуры (в том числе Центры культурного развития) в общей численности учреждений клубного типа	%	50,0	54,5	59,1	63,6	65,0	68,2	70,0
53.	Число посещений Губкинского краеведческого музея с филиалами	тыс. посещ.	110,0	117,0	124,0	131,0	140,0	145,0	170,0
54.	Удельный вес жителей Губкинского городского округа, посещающих театральные – зрелищные мероприятия, в общей численности населения	%	18,8	19,6	19,7	19,9	20,0	21,0	22,2
55.	Численность туристского потока	тыс. чел.	12,0	12,5	13,0	13,5	14,2	14,6	15,3

№ пп.	Индикаторы реализации	Ед. изм.	Отчет	Оценка	Прогноз, годы				
			2016	2017	2018	2019	2020	2022	2025
56.	Доля молодежи, вовлеченной в волонтерскую деятельность, деятельность трудовых объединений, студенческих трудовых отрядов, молодежных бирж труда и других форм занятости	%	2,7	2,8	2,9	3,1	3,2	3,4	3,5
57.	Доля молодежи, охваченной мероприятиями по пропаганде здорового образа жизни и профилактике негативных явлений	%	57,5	57,6	57,7	57,8	57,9	58,2	58,5
58.	Доля молодежи, охваченной мероприятиями по информационному сопровождению	%	45,3	45,5	45,6	45,7	46,0	46,2	46,5
59.	Доля молодежи, охваченной мероприятиями по патриотическому и духовно-нравственному воспитанию	%	12,4	12,6	12,9	13,1	13,3	13,5	13,8
60.	Доля подростков категории групп социального риска, вовлеченных в мероприятия по патриотическому и духовно-нравственному воспитанию	%	1,6	1,7	1,9	2,0	2,1	2,3	2,4
61.	Количество молодых семей, улучшивших жилищные условия за счет безвозмездной социальной выплаты на улучшение жилищных условий	кол. семей	7	11	16	9	8	8	8

## **4.2. Второе стратегическое направление –** **«Развитие экономического потенциала Губкинского городского округа»**

### **Стратегические задачи и комплексы мер по их решению:**

#### ***4.2.1. Институциональное развитие экономики городского округа:***

- стимулирование конкуренции на рынках товаров, работ и услуг;
- создание благоприятных условий для устойчивого развития малого и среднего предпринимательства Губкинского городского округа;
- укрепление института муниципальных финансов;
- повышение эффективности функционирования и развития имущественно-земельного комплекса муниципального образования Губкинский городской округ;
- развитие инновационной инфраструктуры;
- совершенствование проектного управления;
- развитие сферы услуг на территории округа.

#### 4.2.2. Создание благоприятного инвестиционного климата для развития экономики городского округа:

- реализация инвестиционной стратегии Губкинского городского округа и внедрение Стандарта деятельности органов местного самоуправления по обеспечению благоприятного инвестиционного климата.

#### 4.2.3. Развитие сельского хозяйства и промышленности городского округа:

- обеспечение развития высокоэффективного сельскохозяйственного производства;
- повышение занятости и уровня жизни сельского населения;
- развитие ключевых комплексов и секторов экономики городского округа.

### Индикаторы реализации второго стратегического направления «Развитие экономического потенциала Губкинского городского округа»

№ пп.	Индикаторы реализации	Ед. изм.	Отчет	Оценка	Прогноз, годы				
			2016	2017	2018	2019	2020	2022	2025
<b>Институциональное развитие экономики городского округа</b>									
1.	Сальдированный финансовый результат по крупным и средним организациям	млн руб.	113347,2	46351	37911,0	42972,1	42976,4	46870	54340
2.	Установленная мощность энергопотребления	МВт	500	500	500	500	500	500	500
	в том числе:								
3.	установленная мощность энергопотребления без АО «ЛГОК» и АО «Комбинат КМА-руда»	МВт	79,5	79,5	79,5	79,5	79,5	79,5	79,5
4.	Количество созданных рабочих мест	ед.	471	949	570	260	310	325	330
5.	Количество действующих субъектов малого и среднего бизнеса по состоянию на конец соответствующего года – всего	ед.	3 460	3 501	3 500	3 530	3 619	3 619	3 632
6.	Число субъектов малого и среднего предпринимательства	ед. на 10 тыс. чел. населения	275,4	276,6	279,0	280,2	310,4	311,2	311,8
7.	Среднемесячная заработная плата на одного работающего в малом и среднем бизнесе	руб.	20678,0	22713,0	24748,0	26783,0	28818,0	30850,0	34930,0
8.	Доля занятых в малом и среднем бизнесе в	%	30,0	29,7	29,6	29,8	30,2	30,2	31,1

№ пп.	Индикаторы реализации	Ед. изм.	Отчет	Оцен-ка	Прогноз, годы				
			2016	2017	2018	2019	2020	2022	2025
	общей численности занятых								
9.	Оборот малых и средних предприятий (юридических лиц) по всем видам экономической деятельности	млрд руб.	17,3	18,2	19,0	19,8	20,6	19,8	22,2
10.	Количество просубсидированных кредитов КФХ и ЛПХ, единиц	ед.	75	39	20	19	5	0	0
11.	Количество субъектов МСП, созданных в рамках Программы 500/10000	ед.	-	9	11	7	5	-	-
12.	Количество рабочих мест, созданных в рамках Программы 500/10000	ед.	-	18	84	59	41	-	-
13.	Объем оборота общественного питания	млн руб.	467,7	452,0	471,3	490,7	513,8	563,2	653,7
14.	Оборот общественного питания на душу населения	тыс руб.	3,9	3,9	4,0	4,2	4,4	4,8	5,6
15.	Количество посадочных мест в предприятиях общественного питания	ед.	9 784	9 825	9 950	10 000	10 050	10 100	10 200
16.	Обеспеченность населения на 1000 жителей посадочными местами в предприятиях общественного питания общедоступной сети	ед.	82,3	83,0	84,4	85,2	86,0	86,8	87,6
17.	Объем розничного товарооборота	млрд руб.	19,5	20,4	21,4	22,8	24,3	27,5	32,9
18.	Объем розничного товарооборота на душу населения	тыс. руб.	164,1	172,3	182,0	194,5	207,9	236,4	282,7
19.	Торговая площадь	тыс. кв. м	81,0	82,2	83,4	84,6	85,8	88,2	91,8
20.	Обеспеченность населения торговыми площадями на 1 тысячу жителей	кв. м	681,4	694,5	707,7	720,9	734,3	758,4	788,6
21.	Платные услуги населению	млн руб.	3150,0	3330,0	3570,0	3647,0	3890,0	4426,0	5452,0
22.	Доля налоговых поступлений от малого предпринимательства в общей сумме налоговых доходов бюджета городского округа	%	11,5	11,5	11,9	11,9	11,9	11,95	11,97
23.	Собственные налоговые и неналоговые доходы, зачисляемые в	млн руб.	1866,6	1947,2	1832,7	1888,2	1949,8	2045,3	2253,4

№ пп.	Индикаторы реализации	Ед. изм.	Отчет	Оценка	Прогноз, годы				
			2016	2017	2018	2019	2020	2022	2025
	бюджет Губкинского городского округа в соответствии с действующим законодательством – всего								
24.	Собственные налоговые и неналоговые доходы, зачисляемые в бюджет Губкинского городского округа в соответствии с действующим законодательством, на душу населения	руб.	15703,0	16452,0	15552,0	16090,0	16686,0	17587,0	19352,0
25.	Безвозмездные и безвозвратные перечисления	млн руб.	1448,6	1510,1	1614,8	1538,6	1589,2	1771,1	1992,2
26.	Расходы бюджета	млн руб.	3174,3	3358,3	3569,5	3551,8	3666,0	3949,4	4390,6
27.	Доля собственных налоговых и неналоговых доходов бюджета Губкинского городского округа в расходах бюджета	%	58,8	58,0	51,3	53,2	53,2	51,8	51,3
28.	Доля налоговых и неналоговых доходов местного бюджета (за исключением поступлений налоговых доходов по дополнительным нормативам отчислений) в общем объеме собственных доходов бюджета (без учета субвенций)	%	67,5	65,3	63,5	66,3	66,05	65,0	65,0
29.	Бюджетная обеспеченность на 1 жителя	руб.	12822,0	13609,0	13224,0	13783,0	14371,0	15266,0	17850,0
30.	Дефицит (профицит) бюджета	(+/-)	+	+	-	-	-	-	-
31.	Неналоговые доходы от сдачи в аренду муниципального имущества, зачисляемые в бюджет Губкинского городского округа	тыс руб.	15360,0	16563,0	13081,0	12000,0	11000,0	11000,0	11000,0
32.	Неналоговые доходы от сдачи в аренду земельных участков, зачисляемые в бюджет Губкинского городского округа	тыс руб.	248252,0	252252,0	218253,0	219600,0	219600,0	250900,0	252100,0
33.	Доля площади земельных участков, являющихся объектами налогообложения	%	96,3	96,3	96,29	96,29	96,29	96,3	96,3

№ пп.	Индикаторы реализации	Ед. изм.	Отчет	Оценка	Прогноз, годы				
			2016	2017	2018	2019	2020	2022	2025
	земельным налогом от площади территории Губкинского городского округа								
34.	Доля объектов недвижимости, права на которые зарегистрированы, в общем количестве объектов недвижимости, находящихся в муниципальной собственности	%	80,0	81,0	85,0	88,0	90,0	90,0	99,0
<b>Создание благоприятного инвестиционного климата для развития экономики городского округа</b>									
35.	Инвестиции в основной капитал за счет всех источников финансирования	млн руб.	17204,9	16177,3	15802,5	17392,8	12713,0	11935,0	13373,3
	в % к предыдущему году в сопоставимых ценах	%	89,2	91,3	95,0	107,3	71,3	101,1	101,4
36.	Объем отгруженных инновационных товаров, работ, услуг	млн руб.	9394,4	17228,9	25161,8	12,7	26505,2	58333,4	20476,0
37.	Затраты на технологические, маркетинговые и организационные инновации	тыс. руб.	8903725,2	0	0	7562,7	1515,5	0	0
<b>Развитие сельского хозяйства и промышленности городского округа</b>									
38.	Количество хозяйств всех категорий, в том числе:	ед.	68	71	71	72	73	73	75
39.	сельскохозяйственные предприятия	ед.	10	10	10	10	10	10	10
40.	крестьянские (фермерские) хозяйства, включая индивидуальных предпринимателей	ед.	58	61	61	62	63	63	65
41.	Выпуск продукции сельского хозяйства всеми сельхозтоваропроизводителями	млн руб.	7258,9	7327,0	8035,6	8331,1	8654,0	9373,6	11092,6
	в сопоставимых ценах к предыдущему году	%	110,2	99,2	104,2	100,2	100,5	101,3	102,5
42.	Стоимость продукции сельского хозяйства во всех категориях хозяйств (в действующих ценах)	тыс. руб. на 1 га пашни	77,9	78,9	86,4	85,0	89,5	103,1	119,4
	Производство основных видов сельскохозяйственной продукции (во всех категориях хозяйств):								
43.	зерно (в весе после доработки)	тыс. тонн	199,0	240,8	212,5	212,7	213,0	220,0	220,0

№ пп.	Индикаторы реализации	Ед. изм.	Отчет	Оцен-ка	Прогноз, годы				
			2016	2017	2018	2019	2020	2022	2025
44.	сахарная свекла	тыс. тонн	290,2	226,0	275,2	275,5	276,0	276,0	276,4
45.	подсолнечник, тыс. тонн		20,6	13,5	20,5	20,5	21,0	21,5	21,7
46.	Скот и птица (в живом весе)		21,4	22,5	21,0	21,0	21,0	21,5	21,8
	в том числе:								
47.	свиньи	тыс. тонн	15,2	15,6	15,6	15,6	15,6	14,0	14,2
48.	птица	тыс. тонн	1,1	1,1	1,1	1,1	1,1	1,2	1,2
49.	Молоко	тыс. тонн	20,8	21,0	21,0	21,0	21,0	21,2	42,5
50.	Яйца	млн штук	27,2	27,3	27,4	27,5	28,0	28,5	28,5
51.	Среднемесячная заработная плата одного работника (в сельском хозяйстве)	руб.	25887,0	27288,0	27500,0	27700,0	28000,0	28400,0	37300
52.	Среднесписочная численность работников	чел.	1791,0	1706,0	1806,0	1810,0	1812,0	1815,0	2500
53.	Доля пахотных земель, переведенных на новую систему обработки почвы	%	8,9	1,9	2,0	2,5	3,0	49,9	49,9
54.	Прибыль сельскохозяйственного производства	тыс. руб. на 1 га пашни	10,5	7,9	7,9	8,0	8,0	8,2	8,4
55.	Количество семейных ферм на 1000 жилых частных домовладений	ед.	14,3	14,4	14,4	14,4	14,4	14,4	14,4
56.	Объем инвестиций в основной капитал за счет всех источников финансирования (сельское хозяйство)	млн руб.	381,6	346,3	355,6	360,5	370,5	380,1	405,3
57.	Доля налогов сельскохозяйственных предприятий в доходной части бюджета муниципального образования	%	3,6	3,6	3,6	3,6	3,7	3,7	3,7
58.	Количество промышленных предприятий	ед.	20,0	20,0	20,0	20,0	20,0	21,0	26,0
59.	Объем отгруженных товаров собственного производства, выполненных работ и услуг собственными силами, по промышленным видам экономической деятельности – всего	млн руб.	89035,1	116806,1	121899,5	127242,0	132676,2	147680,6	174487,4
	в сопоставимых ценах к предыдущему году	%	101,5	102,0	100,6	101,1	100,2	100,5	103,7



№ пп.	Индикаторы реализации	Ед. изм.	Отчет	Оцен-ка	Прогноз, годы				
			2016	2017	2018	2019	2020	2022	2025
	в том числе:								
60.	добыча полезных ископаемых	млн руб.	50033,0	60456,0	61197,5	62169,4	64930,3	70087,0	80964,3
61.	обрабатывающие производства	млн руб.	37714,4	52201,4	59249,6	63541,3	66153,1	75811,8	91438,8
62.	обеспечение электрической энергией, газом и паром; кондиционирование воздуха	млн руб.	1016,4	820,2	1121,6	1187,3	1235,1	1363,6	1589
63.	водоснабжение; водоотведение, организация сбора и утилизации отходов, деятельность по ликвидации загрязнений	млн руб.	271,3	328,5	330,8	344,0	357,7	418,2	495,3
64.	Производственный потенциал на единицу территории	млн руб. на 1 кв.м	68,0	82,9	86,8	90,5	94,4	104,8	124,6
65.	Доля налогов промышленных предприятий в доходной части бюджета муниципального образования	%	50,9	63,2	63,4	63,6	63,8	64,1	64,2
66.	Среднемесячная заработная плата одного работника по крупным и средним организациям (в промышленности)	руб.	37057,7	41210,2	43652,4	46098,6	48354,7	55620,2	68904,0
67.	Среднесписочная численность работников крупных и средних организаций (в промышленности)	чел.	19208,0	18898,0	19247,0	19235,0	19235,0	19314,0	19462
	Производство основных видов продукции:								
68.	концентрат железорудный	млн тонн	24,0	24,1	24,1	24,1	24,1	24,1	24,1
69.	окатыши железорудные (окисленные)	тыс. тонн	9282,0	8543,0	8543,0	8543,0	8543,0	8543,0	8543,0
70.	продукты прямого восстановления железной руды и прочее губчатое железо в кусках, окатышах или аналогичных формах; железо с минимальным содержанием основного элемента 99,94% в кусках, окатышах или аналогичных формах	тыс. тонн	2662,0	4106,0	4441,0	4546,0	4546,0	4546,0	4546,0
71.	блоки и прочие изделия сборные строительные для зданий и сооружений из цемента, бетона или искусственного камня	тыс. куб. м	29,3	33,93	34,0	34,2	34,4	34,6	34,9

№ пп.	Индикаторы реализации	Ед. изм.	Отчет	Оценка	Прогноз, годы				
			2016	2017	2018	2019	2020	2022	2025
72.	изделия колбасные, включая изделия колбасные для детского питания	тыс. тонн	7,9	7,0	7,5	8,0	8,2	8,9	9,4
73.	хлеб и хлебобулочные изделия недлительного хранения	тыс. тонн	3,4	2,9	2,9	2,9	2,9	2,9	3,0

### **4.3. Третье стратегическое направление – «Обеспечение комфортной и безопасной среды обитания населения Губкинского городского округа»**

#### **Стратегические задачи и комплексы мер по их решению:**

##### ***4.3.1. Повышение эффективности системы жилищно-коммунального обслуживания населения:***

- формирование и создание максимально благоприятных, комфортных и безопасных условий для проживания жителей Губкинского городского округа;
- организационное и финансовое обеспечение проведения капитального ремонта общего имущества во всех многоквартирных домах Губкинского городского округа и переселение граждан из аварийного жилищного фонда;
- создание условий планомерного развития территорий, ликвидация хаотичного размещения объектов.

##### ***4.3.2. Комплексное благоустройство населенных пунктов и развитие общественного транспорта:***

- создание благоприятных условий для развития населенных пунктов;
- развитие дорожно-транспортной инфраструктуры.

##### ***4.3.3. Обеспечение безопасных условий проживания:***

- комплексное обеспечение безопасности граждан на территории Губкинского городского округа;
- сокращение масштабов незаконного распространения и немедицинского потребления наркотиков и их последствий для здоровья личности и общества в целом;
- комплексное решение проблем профилактики безнадзорности и правонарушений несовершеннолетних, их социальная адаптация, повышение уровня защиты прав и интересов несовершеннолетних;
- создание условий для реализации полномочий органов местного самоуправления Губкинского городского округа в области гражданской обороны, предупреждения и ликвидации чрезвычайных ситуаций, обеспечения пожарной безопасности и безопасности людей на водных объектах;

- совершенствование системы муниципального и корпоративного управления охраной труда.

#### 4.3.4. Оздоровление окружающей среды Губкинского городского округа:

- мероприятия по повышению уровня экологической культуры и образования населения, создание систем экологического мониторинга;
- мероприятия по природоохранной деятельности.

### Индикаторы реализации третьего стратегического направления «Обеспечение комфортной и безопасной среды обитания населения Губкинского городского округа»

№ пп.	Индикаторы	Ед. изм.	Отчет	Оценка	Прогноз, годы				
			2016	2017	2018	2019	2020	2022	2025
<b>Повышение эффективности системы жилищно-коммунального обслуживания населения</b>									
1.	Уровень благоустройства жилищного фонда (на 1 января каждого года) – жилищный фонд, оборудованный:								
	водопроводом	%	80,40	92,3	94,0	96,0	98,0	100,00	100,00
	водоотведением	%	75,80	88,5	92,0	95,0	97,0	99,00	99,00
	отоплением	%	99,70	99,9	100,00	100,00	100,00	100,00	100,00
	газом	%	94,60	94,8	96,0	97,0	98,0	99,00	99,00
2.	Построено сетей, в том числе:								
	- водопроводных	км	1,10	27,10	15,0	15,0	10,0	10,00	10,00
	- канализационных	км	-	13,1	9,3	8,9	10,0	10,00	10,00
	- тепловых, км	км	8,40	8,9	10,0	10,0	12,0	16,10	5,00
	- электрических, км	км	10,10	6,5	7,2	7,6	8,0	8,3	11,2
	- газопроводных, км	км	2,00	2,5	2,00	2,00	2,00	2,00	2,00
3.	Капитально отремонтировано сетей, в том числе:								
	водопроводных	км	4,33	1,91	5,00	5,00	5,00	5,00	5,00
	канализационных	км	0,20	0,30	0,20	0,20	0,30	0,30	0,30
	- тепловых, км	км	1,50	11,24	12,50	12,00	12,00	13,00	13,00
	- электрических, км	км	128,50	116,10	119,50	122,50	126,40	125,80	127,90
	- газопроводных, км	км	1,00	1,00	1,00	1,00	1,00	1,00	1,00
4.	Вывоз твёрдых бытовых отходов	тыс. куб. м	345,3	345,1	345,0	345,0	345,0	350,0	353,0
5.	Проектирование и монтаж высокотехнологичных установок по утилизации ТБО	(+.-)	+	+	+	+	+	+	+
6.	Удельное потребление электроэнергии:								
	- водоснабжение	кВт* час/ куб. м	1,44	1,43	1,41	1,41	1,41	1,51	1,48

№ пп.	Индикаторы	Ед. изм.	Отчет	Оценка	Прогноз, годы				
			2016	2017	2018	2019	2020	2022	2025
	- водоотведение	кВт* час/ куб. м	0,97	0,96	0,93	0,90	0,89	0,89	0,86
7.	Общая площадь жилого фонда	тыс. кв. м	2924,9	2985,3	3040,68	3096,06	3151,44	3206,8	3301,8
8.	Обеспечение населения жильем	кв. м/ чел.	24,7	25,3	25,8	26,4	27,0	27,6	28,3
9.	Ввод в эксплуатацию жилых домов за счет всех источников финансирования	тыс. кв. м	75,2	70,1	77,0	77,0	78,0	80,0	83,0
	в том числе индивидуальное жилищное строительство за счет собственных и заемных средств	тыс. кв. м	58,3	61,7	68,0	68,0	68,0	70,0	71,0
10.	Доля общей площади капитально отремонтированных многоквартирных домов в общей площади многоквартирных домов, требующих проведения капитального ремонта	%	15,6	33,3	17,66	17,45	17,45	17,5	17,5
11.	Доля общей площади расселенных жилых помещений в общей площади жилых помещений в признанных в установленном порядке аварийными и подлежащими сносу многоквартирных домах на период реализации программы	%	48,45	51,55	1,29	5,2	5,2	10,4	10,4
12.	Потребление топливно-энергетических ресурсов муниципальными учреждениями	тыс. т.у.т	8,00	7,89	7,89	7,89	7,89	7,89	7,89
13.	Доля освещенных улиц, проездов на территории Губкинского городского округа	%	85,1	86,8	92,1	92,1	92,1	92,1	94,8
14.	Доля озелененных благоустроенных территорий (парков, скверов и т.д.)	%	33,7	48,5	57,7	59,7	61,9	53,4	65,8
15.	Протяженность построенных инженерных сетей в микро- районах индивидуального жилищного строительства	км	18,2	51,0	10,0	10,0	10,0	10,0	10,0
16.	Удельный расход тепловой энергии муниципальными учреждениями (в расчете на 1 кв. метр общей площади)	Гкал/кв. м	0,106	0,107	0,107	0,107	0,107	0,103	0,103

№ пп.	Индикаторы	Ед. изм.	Отчет	Оценка	Прогноз, годы				
			2016	2017	2018	2019	2020	2022	2025
17.	Удельный расход электрической энергии на обеспечение муниципальных учреждений (в расчете на 1 кв. метр общей площади)	кВтч/кв.м	19,57	19,7	19,5	19,5	19,35	19,35	19,35
18.	Удельный расход холодной воды на снабжение муниципальных учреждений (в расчете на 1 человека)	куб. м/чел.	16,00	16,00	15,8	15,8	15,8	15,8	15,8
19.	Удельный расход горячей воды на снабжение муниципальных учреждений (в расчете на 1 человека)	куб. м/чел.	10,30	10,2	10,15	10,15	10,15	10,1	10,1
20.	Удельный расход природного газа на обеспечение муниципальных учреждений (в расчете на 1 человека)	куб. м/чел.	132,45	130,7	130,75	130,75	130,75	130,75	130,75
21.	Удельная величина потребления электроэнергии в многоквартирных домах, кВт.ч на 1 проживающего	кВт/ч на 1 проживающего	738,9	737,5	737,0	737,0	737,0	737,0	737,0
22.	Удельная величина потребления тепловой энергии в многоквартирных домах, Гкал на 1 метр общей площади	Гкал на 1 кв.м общей площади	0,172	0,16	0,15	0,15	0,15	0,15	0,15
23.	Удельная величина потребления горячей и холодной воды в многоквартирных домах, куб.м на 1 проживающего	куб.м. на 1 проживающего	17,78	16,62	16,2	16,2	16,0	16,0	16,0
24.	Удельная величина потребления природного газа в многоквартирных домах, куб. м на 1 проживающего	куб.м. на 1 проживающего	95,96	95,19	95,0	95,0	95,0	95,0	95,0
<b>Комплексное благоустройство населенных пунктов и развитие общественного транспорта</b>									
25.	Количество построенных станций обезжелезирования	ед.	-	-	-	-	-	-	-
26.	Доля благоустроенных кладбищ	%	14,3	14,3	14,3	14,3	14,3	14,3	14,3
27.	Протяженность автодорог с твердым покрытием	км	1505,8	1506,2	1506,2	1506,2	1506,2	1506,5	1508,0
28.	Доля дорожного покрытия, требующего ремонта	%	10,7	9,6	9,6	9,6	9,6	8,7	7,7

№ пп.	Индикаторы	Ед. изм.	Отчет	Оценка	Прогноз, годы				
			2016	2017	2018	2019	2020	2022	2025
29.	Протяженность построенных (реконструированных) подъездных дорог к сельским населенным пунктам	км	0,0	0,0	0,0	0,0	0,0	15,6	0,0
30.	Протяженность капитально отремонтированных дорог по населенным пунктам	км	12,4	0,0	0,0	0,0	0,0	27,25	0,0
31.	Доля площади убираемой территории в общей площади, подлежащей уборке	%	84,6	87,0	88,0	89,0	90,0	90,0	90,0
32.	Доля механизированной уборки в общем объеме работ по содержанию улично-дорожной сети	%	70,0	71,0	72,0	73,0	74,0	74,0	74,0
33.	Количество капитально отремонтированных дворовых территорий и проездов к дворовым территориям многоквартирных домов	ед.	8	0	0	0	55	0	0
34.	Уровень удовлетворенности граждан, проживающих в сельской местности, условиями жизнедеятельности	%	74,0	76,0	78,0	80,0	83,0	85,0	90,0
35.	Количество граждан, проживающих в сельской местности, улучшивших жилищные условия	семей	2,0	0,0	1,0	1,0	1,0	1,0	1,0
36.	Количество молодых семей и молодых специалистов, работающих в сельской местности, проживающих или изъявивших желание проживать в сельской местности, улучшивших жилищные условия	семей	2,0	1,0	1,0	1,0	1,0	1,0	1,0
37.	Уровень обеспеченности сельского населения питьевой водой	%	81,9	81,9	85,4	93,0	98,5	99,0	99,3
38.	Количество предприятий, осуществляющих пассажирские перевозки автомобильным транспортом	ед.	4,0	2,0	2,0	2,0	2,0	2,0	2,0
<b>Обеспечение безопасных условий проживания</b>									
39.	Удовлетворенность населения городского округа безопасностью жизни	%	60,0	60,0	60,0	65,0	65,0	65,0	65,0

№ пп.	Индикаторы	Ед. изм.	Отчет	Оценка	Прогноз, годы				
			2016	2017	2018	2019	2020	2022	2025
40.	Число зарегистрированных преступлений, на 100 тыс. населения	ед.	816,0	763,0	936,9	936,8	936,7	936,7	936,7
41.	Социальный риск (число погибших в ДТП), на 100 тысяч населения	ед.	14,3	4,2	15,7	14,1	12,4	12,4	12,4
42.	Доля подростков и молодежи в возрасте от 14 до 30 лет, вовлеченных в мероприятия по профилактике наркомании, по отношению к общему числу молодежи	%	80,0	80,0	80,0	80,0	80,0	80,0	80,0
43.	Доля преступлений, совершенных несовершеннолетними, в общем количестве совершенных преступлений, %	%	2,2	2,8	3,0	3,0	3,0	3,0	3,0
44.	Количество пожаров	ед.	76	79	88	88	88	88	88
<b>Оздоровление окружающей среды Губкинского городского округа</b>									
45.	Выбросы загрязняющих веществ, отходящих от стационарных источников загрязнения атмосферного воздуха	тыс. тонн	28,43	29,0	29,5	29,5	29,5	29,5	29,5
46.	Улавливание загрязняющих веществ, отходящих от стационарных источников загрязнения атмосферного воздуха	тыс. тонн	74,95	83,6	83,6	84,1	84,1	84,1	84,1

#### **4.4. Четвертое стратегическое направление – «Развитие гражданского сообщества Губкинского городского округа»**

##### **Стратегические задачи и комплексы мер по их решению:**

#### **4.4.1. Содействие появлению, развитию и укреплению институтов гражданского общества:**

- создание и поддержка новых общественных организаций и объединений, зон социального партнёрства с бизнесом.

#### **4.4.2. Повышение эффективности организации деятельности органов местного самоуправления и качества государственных и муниципальных услуг:**

- реализация современного подхода к организации деятельности органов местного самоуправления в городском округе;
- повышение качества и доступности государственных и муниципальных услуг в Губкинском городском округе.

#### 4.4.3. Повышение открытости и развитие информационного обеспечения деятельности органов местного самоуправления:

- развитие и модернизация информационно – телекоммуникационной инфраструктуры Губкинского городского округа;
- обеспечение населения Губкинского городского округа информацией о деятельности органов местного самоуправления в печатных и электронных СМИ.

#### 4.4.4. Создание условий для участия местного сообщества в управлении муниципальным образованием:

- разработка и реализация при участии общественности мер по развитию городского округа.

### Индикаторы реализации четвертого стратегического направления «Развитие гражданского сообщества Губкинского городского округа»

№ пп.	Индикаторы реализации	Ед. изм.	Отчет	Оценка	Прогноз, годы				
			2016	2017	2018	2019	2020	2022	2025
<b>Содействие появлению, развитию и укреплению институтов гражданского общества</b>									
1.	Доля крупных и средних организаций, оказывающих социальную поддержку своим работникам	%	85,0	86,0	86,0	86,0	87,0	88,0	90,0
2.	Удовлетворённость населения деятельностью органов местного самоуправления городского округа	%	97,8	96,37	94,0	94,0	94,0	94,0	94,0
3.	Количество печатных и электронных СМИ, в том числе:		8,0	8,0	8,0	8,0	8,0	8,0	8,0
	- радиостанций	ед.	1,0	1,0	1,0	1,0	1,0	1,0	1,0
	- печатных СМИ	ед.	5,0	5,0	5,0	5,0	5,0	5,0	5,0
	- телевидение	ед.	2,0	2,0	2,0	2,0	2,0	2,0	2,0
4.	Доля территории муниципального образования, охваченной качественным теле- и радиовещанием	%	80,0	80,0	80,0	80,0	80,0	80,0	80,0
<b>Повышение эффективности организации деятельности органов местного самоуправления и качества государственных и муниципальных услуг</b>									
5.	Количество обоснованных жалоб, обращений с просьбами решения проблем населения, поступивших в органы местного самоуправления	ед.	904,0	851,0	850,	850,0	850,0	850,0	850,0





15.	Создание и развитие многофункциональных центров обслуживания населения	ед.	1,0	1,0	1,0	1,0	1,0	1,0	1,0
16.	Доля граждан, удовлетворенных качеством предоставления государственных и муниципальных услуг, в том числе в МАУ МФЦ	%	75,0	85,0	90,0	90,0	90,0	90,0	92,0
17.	Количество заявителей, получивших услуги на площадке МАУ «МФЦ»	чел.	65 000	150 000	150 000	164 000	170 000	175 000	180 000
<b>Создание условий для участия местного сообщества в управлении муниципальным образованием</b>									
18.	Создание и функционирование общественных советов в Губкинском городском округе	ед.	2,0	2,0	2,0	2,0	2,0	2,0	2,0
19.	Количество встреч и приёмов руководителей органов местного самоуправления, должностных лиц администрации городского округа с населением муниципального образования, (ежегодно)	ед.	158,0	167,0	168,0	170,0	170,0	170,0	170,0
20.	Количество проведенных социологических опросов	ед.	15,0	16,0	16,0	17,0	17,0	18,0	20,0

## **РАЗДЕЛ 5. МЕХАНИЗМ РЕАЛИЗАЦИИ СТРАТЕГИИ СОЦИАЛЬНО-ЭКОНОМИЧЕСКОГО РАЗВИТИЯ ГУБКИНСКОГО ГОРОДСКОГО ОКРУГА**

### **5.1. Механизм реализации Стратегии**

Стратегия социально-экономического развития Губкинского городского округа закрепляет систему представлений об основных целях, задачах и приоритетах социально-экономической политики органов местного самоуправления, важнейших направлениях и средствах реализации указанных целей на долгосрочную перспективу. Реализация Стратегии заключается в скоординированной деятельности по осуществлению проектов и мероприятий, намеченных в рамках Стратегии, субъектов муниципального развития, представляющих различные сферы: власть, науку, образование, бизнес, некоммерческий сектор, население. Реализация Стратегии рассчитана на 18 лет (2008-2025 годы) и во многом зависит от того, насколько стратегическое видение будет переведено в управленческие действия органов власти муниципального образования. Для этого будет создан действенный механизм ее реализации, обеспечивающий «баланс интересов», скоординированные действия всех участников реализации Стратегии.

Структура механизма реализации Стратегии муниципального развития представлена в приложении 3.

Механизм реализации Стратегии муниципального развития содержит совокупность средств, методов и ресурсов, обеспечивающих выполнение планируемых мероприятий в соответствии с поставленными задачами.

Достижение целей развития муниципального образования, заложенных в Стратегии муниципального образования, возможно при комплексном использовании инструментов планирования, информационного, аналитического, институционально-организационного, нормативно-правового, контрольно-корреляционного блоков механизма реализации.

*Блок планирования* – программа развития должна базироваться на программно-целевом подходе управления и предусматривать постановку стратегических, оперативных и тактических целей, а также критериев их достижения.

*Информационный блок* – основа механизма процесса управления социально-экономическим развитием муниципального образования и реализации разработанной Стратегии. От уровня организации сбора, обработки и передачи информации потребителям зависит эффективность управления. Информационное обеспечение механизма реализации стратегии включает в себя создание системы мониторинга реализации Стратегии, выступающей в качестве подсистемы мониторинга социально-экономического развития муниципального образования.

*Аналитический блок* механизма представляют собой систему сбора и обработки информации, состоящую из частей: подсистемы сбора и сортировки информации, подсистемы поиска информации, подсистемы определения индикаторов, подсистемы анализа информации.

*Институционально-организационный блок* механизма объединяет деятельность субъектов муниципального развития по реализации совокупности стратегических, концептуальных, программных, прогнозных документов, как разработанных, так и документов, которые предстоит разработать на базе Стратегии социально-экономического развития и исполнять при постоянном совершенствовании организационно-функциональной структуры управления.

Органическая связь долгосрочных, среднесрочных и краткосрочных документов должна обеспечиваться общностью целей и путей решения экономических и социальных задач в рамках Стратегии муниципального развития. Основным элементом организационного блока механизма реализации будут выступать программы социально-экономического развития области на среднесрочный период – базовые документы, определяющие приоритеты и основные направления социально-экономической политики муниципального образования на среднесрочную перспективу, интегрирующие, использующие и одновременно усиливающие возможности федеральных, областных, муниципальных, ведомственных, межведомственных программ и проектов, реализуемых в регионе. В приложении 4 приведен реестр муниципальных программ и подпрограмм, реализуемых в Губкинском городском округе.

Практическое достижение намеченных целей возможно при эффективном использовании институциональной составляющей реализации Стратегии, направленной на концентрацию финансовых ресурсов на приоритетных направлениях развития, нацеленность на результат.

Для максимально эффективного использования финансовых инструментов реализации Стратегии необходимо применение комплекса мер по развитию системы общественных финансов. Стратегическими задачами в данной сфере являются: увеличение объема финансовых ресурсов, создаваемых на территории городского округа; привлечение финансовых ресурсов; расширение доступа к ресурсам финансовой системы со стороны бизнеса и населения. Для решения поставленных задач необходима реализация мер, направленных на:

- расширение собственной доходной базы местного бюджета; совершенствование механизма управления муниципальными гарантиями и имуществом; проведение гибкой стимулирующей налоговой политики в отношении агентов экономической деятельности (прежде всего малых, средних и инновационно активных предприятий);
- дальнейшее расширение доступа предприятий малого и среднего бизнеса к кредитным ресурсам банковского сектора; стимулирование институционального развития банковского сектора и небанковских кредитных организаций в сельской местности.

Необходимо активное использование государственно-частного партнерства при реализации перспективных, экономически и социально значимых инвестиционных проектов, создания и развития инновационной инфраструктуры городского округа, а также для развития малого и среднего предпринимательства.

*Нормативно-правовой блок* механизма будет охватывать следующие сферы: социально-экономическое развитие территории, систему стратегического планирования, предпринимательскую деятельность, инвестиционный процесс, градостроительную деятельность, общественные финансы и межбюджетные отношения, внедрение бюджетирования, ориентированного на результат (БОР), государственно-частное партнерство, местное самоуправление и другие. Предусматривается изменение действующих и разработка новых нормативных правовых актов городского округа, направленных на обеспечение реализации Стратегии по всем направлениям деятельности органов местного самоуправления, а также подготовка предложений по совершенствованию региональной и федеральной нормативной правовой базы. В результате будет сформирована система нормативных правовых актов, регламентирующих реализацию Стратегии и способствующих повышению оперативности и качества управленческих решений, принимаемых органами местного самоуправления.

Важной частью единого механизма реализации Стратегии муниципального развития является осуществление контроля путем оценки эффективности реализации поставленных целей и задач, проведение многоцелевого мониторинга посредством системы индикативных показателей.

Стратегия муниципального развития должна корректироваться в следующих случаях:

- изменения требований законодательства Российской Федерации, регламентирующих порядок разработки и реализации стратегий социально-экономического развития муниципальных образований;

- корректировки прогноза социально-экономического развития Губкинского городского округа на долгосрочный период;

- по результатам мониторинга и контроля реализации Стратегии;

- поручения Главы администрации Губкинского городского округа, в том числе о включении новых приоритетов социально-экономического развития городского округа;

- иные основания.

Субъекты муниципального развития в процессе реализации Стратегии должны быть обеспечены актуальной, достоверной и достаточной информацией, методической поддержкой для подготовки и принятия управленческих решений. Необходимыми действиями по реализации Стратегии являются учет мнения и информирование бизнес-сообщества и населения о ходе ее реализации, решениях и действиях органов местного самоуправления городского округа, изменениях нормативной правовой базы, результатах мониторинга и осуществлении корректировок целей, задач, мер, целевых ориентиров.

Следующим элементом механизма реализации Стратегии являются методы управленческого воздействия: административные, экономические и маркетинговые.

Необходима разработка и реализация коммуникационной стратегии, направленной на формирование имиджа муниципального образования, привлекательного для инвесторов. В идеале – это формирование брэнда муниципального образования как системы ценностей. Приоритетными задачами коммуникационной маркетинговой стратегии являются:

- продвижение муниципального образования в региональном, общероссийском и, возможно, международном инвестиционном сообществе;
- формирование системы антикризисного PR для нейтрализации событий, негативно влияющих на имидж муниципального образования.

Реализация коммуникационной стратегии предполагает проведение PR-кампании, включающей три уровня:

- привлечение внимания к муниципальному образованию потенциальных инвесторов и формирование в инвестиционном сообществе позитивного мнения о нем как благоприятном месте для размещения инвестиций;
- продвижение имиджа муниципального образования в среде потенциальных инвесторов, в т.ч. с учетом статуса муниципального образования как территории опережающего социально-экономического развития;
- формирование поддержки действий руководства муниципального образования по привлечению инвестиций.

Ресурсное обеспечение и прогнозная оценка расходов на реализацию мероприятий Стратегии социально-экономического развития Губкинского городского округа представлена в приложении 5.

## **5.2. Формирование направлений мониторинга результатов реализации Стратегии социально-экономического развития Губкинского городского округа**

Инновационно активный социально ориентированный сценарий развития городского округа имеет ряд качественных и количественных характеристик.

Развитие человеческого капитала включает в себя системные преобразования, направленные на развитие конкурентоспособности рабочей силы и социальных секторов экономики и улучшающие качество социальной среды и условий жизни населения городского округа. Они охватывают среднесрочные и долгосрочные цели, приоритеты и основные направления демографической политики, политики модернизации здравоохранения и образования, развития пенсионной сферы и социальной помощи, развития культуры, формирование эффективных рынков труда и жилья.

Продолжительный период депопуляции (с начала 1990-х гг. по 2008 - 2009 гг.) не только отразился на численности постоянного населения России, но и существенно изменил его возрастной состав: сформировался устойчивый тренд на старение населения как по стране в целом, так и в Губкинском городском округе. Негативные демографические тенденции частично нивелируются мерами по улучшению демографической ситуации, реализуемыми в рамках мероприятий Концепции демографической политики Российской Федерации на период до 2025 года и Указа Президента Российской Федерации от 7 мая 2012 года № 606 «О мерах по реализации демографической политики Российской Федерации», направленных на повышение рождаемости, снижение смертности от предотвратимых причин, а также за счет улучшения условий и охраны труда, снижение материнской и младенческой смертности, улучшение репродуктивного здоровья, формирование мотивации к здоровому образу жизни, стимулирование к занятиям физкультурой и спортом и регулирование миграции. В то же время тенденция старения населения носит фундаментальный характер и сохранится в перспективе до 2025 года. Сокращение числа женщин ранне- и средне- репродуктивного возраста (20 лет - 34 года), а также откладывание рождения первого ребенка на более поздний период будут сдерживать рост суммарного коэффициента рождаемости, при этом общий коэффициент рождаемости будет иметь тенденцию к снижению.

Существующее состояние системы здравоохранения области нуждается в коренной перестройке, так как она недостаточно влияет на поддержание здоровья жителей области, на профилактику и своевременное выявление болезней и их лечение на ранней стадии.

Анализ ситуации показал, что в решении общих задач сохранения здоровья населения необходимо повысить роль и статус первичной медицинской помощи, так как именно на этом уровне через внедрение в практику офисов семейного врача при должной материальной и кадровой поддержке работа по профилактике и ранней диагностике заболеваний покажет самую высокую эффективность.

В Белгородской области начата реализация нового социально значимого проекта «Управление здоровьем», призванного изменить существующую систему здравоохранения, обеспечив две составляющие: усиление системы профилактической работы и модернизацию работы медицинских учреждений на первичном уровне.

Основными эффектами от реализации проекта «Управление здоровьем» станут: увеличение продолжительности жизни до 75 лет, улучшение качества жизни населения, сокращение смертности, повышение удовлетворенности населения оказанной медицинской помощью, предупреждение проявления хронических заболеваний.

В рамках проекта «Управление здоровьем» проводится реструктуризация первичного звена оказания медико-санитарной помощи, что потребует пересмотра приоритетов планирования профилактической работы. Это обусловлено пересмотром задач и функций поликлиник, высвобождением площадей в амбулаторно-поликлинических учреждениях, созданием Центров управления здоровьем, офисов семейного врача, повышением заинтересованности работодателей в состоянии здоровья сотрудников. В рамках проектных работ будет разрабатываться система мотивации врачей офисов, основанная на достижении KPI и коррелирующаяся с интегральными показателями проекта (изменение структуры показателей смертности, повышение уровня продолжительности жизни и т.д.). Система мотивации, с одной стороны, будет способствовать расширению перечня оказываемых медицинских услуг и повышению их качества. С другой – повысит эффективность расходования бюджетных средств в сфере здравоохранения, обеспечит адресность финансирования первичной медико-санитарной помощи населению области.

В основу развития системы образования городского округа должны быть положены такие принципы проектной деятельности, реализованные в приоритетном национальном проекте «Образование», как открытость образования к внешним запросам, применение проектных методов, конкурсное выявление и поддержка лидеров, успешно реализующих новые подходы на практике, адресность инструментов ресурсной поддержки и комплексный характер принимаемых решений.

Повышение темпов экономического развития, структурные изменения экономики, вызванные переходом к инновационному типу развития, приводят к возрастанию роли человеческого капитала в социально-экономических процессах, что выделяет особую роль развития сферы культуры. Важной задачей должно стать развитие и реализация культурного и духовного потенциала городского округа как основы целостности и устойчивого, динамичного развития территории.

Одной из важнейших составляющих инновационного сценария развития является формирование эффективно функционирующего рынка труда. Для появления, развития и внедрения инноваций в таком объеме и такого качества, чтобы экономика действительно начала становиться инновационной, необходим гибкий рынок труда, высокая профессиональная и территориальная мобильность населения.

Немаловажным направлением реализации стратегической цели развития городского округа является обеспечение доступности жилья для всех категорий населения, а также соответствия объемов комфортного жилищного фонда потребностям населения. Результатом реализации мероприятий в этом направлении должно стать: создание безопасной и комфортной среды обитания и жизнедеятельности населения округа; создание сбалансированной системы расселения; обеспечение возможностей для территориальной мобильности населения.

В результате реализации данных направлений к 2025 году должен сложиться качественно новый уровень состояния жилищной сферы, характеризующийся следующими целевыми ориентирами:

- объем жилищного строительства – 80-120 тыс. кв. м в год или более одного квадратного метра на человека;
- доля граждан, имеющих возможность без субсидий государства приобрести или снять необходимое жилье на рынке, стать членом кооператива, построить индивидуальное жилье - не менее 40%;
- отсутствие ветхого и аварийного жилищного фонда, снижение среднего уровня износа жилого фонда и коммунальной инфраструктуры до нормативного уровня;
- приведение жилищного фонда к состоянию, отвечающему современным условиям энергоэффективности, экологии;
- достижение средней обеспеченности жильем 24 кв. м общей площади на человека в 2015 году и 28,3 кв. м - к 2025 году.

Реализация стратегических направлений социально-экономического развития Губкинского городского округа требует достижения социального согласия, развития механизмов социальной адаптации и социальной поддержки населения, снижения социального неравенства. Институты, обеспечивающие решение данных задач, должны быть направлены на гармонизацию действий рынков, государства, семьи и социальных сетей по повышению уровня и качества жизни населения, созданию общества равных возможностей. Для этого, в свою очередь, потребуются модернизация и развитие сектора социальных услуг, адресных программ для бедных и льготных категорий населения. Необходимо обеспечить формирование системы социальной поддержки и адаптации, реализующей, помимо социальной защиты, функции социального развития и создающей доступные механизмы «социального лифта» для всех, в том числе и социально уязвимых, категорий населения. Программы поддержки и социальной адаптации должны быть привязаны к этапам жизненного цикла семьи и гражданина, развиваться на принципах социального контракта, предполагающего взаимные обязательства реципиента и донора, и базироваться на принципах партнерства, раннего выявления и вмешательства в социально опасные и сложные жизненные ситуации, поддающиеся профилактике.

Переход к социально ориентированному инновационно активному типу развития невозможен без формирования институциональной среды, способствующей росту предпринимательской и инновационной активности на основе свободы творчества, самореализации каждого человека. Такая институциональная среда характеризуется:

- высоким уровнем личной безопасности человека (безопасная среда обитания, низкий уровень преступности, эффективная система правоприменения);
- общественным контролем за деятельностью местной власти и бизнеса, низким уровнем коррупции и высоким доверием к институтам власти;
- развитой конкурентной средой;
- благоприятными условиями для массового появления новых компаний, в том числе в инновационных секторах экономики;
- эффективным функционированием развитых рынков земли и иной недвижимости, системы финансовых институтов, адаптированной к потребностям инновационной экономики;
- эффективным местным самоуправлением.



В результате реализации мероприятий и проектов, достижения целей и решения задач, намеченных в Стратегии социально-экономического развития Губкинского городского округа до 2025 года, уровень социально-экономического развития будет сопоставим с уровнем развития региона, а по ряду показателей - и с уровнем развитых стран. Городской округ будет входить в число лидеров по уровню развития среди территорий Белгородской области.

Экономическое развитие городского округа будет базироваться на развитии высокотехнологичных секторов экономики, инвестициях и максимально полном и эффективном использовании человеческого капитала. Вырастут объемы производства продукции с высокой долей добавленной стоимости. Успешно будут функционировать горно-металлургический, агропромышленный, строительный комплексы.

Научно-образовательная система городского округа в полной мере будет обеспечивать подготовку высококвалифицированных кадров для инновационной экономики. Развитие региональной инновационной системы станет залогом успешного функционирования новой экономики области, высокого уровня инновационной активности организаций.

Качество и уровень жизни населения городского округа будут одними из самых высоких по области. Постоянным и устойчивым станет сокращение малоимущих в обществе, увеличение представительства среднего класса. В рамках многокомпонентного социального кластера будет создана современная социальная инфраструктура, обеспечивающая население доступными и качественными социальными услугами. Населению городского округа будут доступны высококачественные услуги образования и здравоохранения, сферы досуга, будет достигнут высокий уровень обеспеченности благоустроенным жильем, созданы безопасные условия жизнедеятельности граждан. При этом прогнозируется рост киберпреступности, обусловленной расширением возможностей компьютерно-банковских технологий. Высока будет степень удовлетворенности населения качеством социальной сферы и социальных услуг.

Будет преодолена дифференциация территориальных администраций городского округа по уровню развития социальной инфраструктуры, различия в уровне экономического развития станут незначительными и будут обусловлены специфическими особенностями территорий.

В целях оценки эффективности реализации настоящей Стратегии предлагаются следующие показатели:

№ пп.	Наименование индикатора	2007 базовый год отчет	2016 год отчет	2025 год в соответствии с актуализацией	2025 год по отношению к 2007 году
1.	Объем отгруженных товаров собственного производства, выполненных работ и услуг собственными силами, по промышленным видам экономической деятельности, млн рублей	48 405,6	89 035,1	174487,4	увеличится в 3,6 раза
2.	Выпуск продукции сельского хозяйства всеми	3309,9	7258,9	11092,6	увеличится в 3,3 раза

№ пп.	Наименование индикатора	2007 базовый год отчет	2016 год отчет	2025 год в соответствии с актуализацией	2025 год по отношению к 2007 году
	сельхозтоваропроизводителями, млн рублей				
3.	Инвестиции в основной капитал за счет всех источников финансирования, млн рублей	9190,1	17204,9	13373,3	145,5
4.	Общая площадь жилых помещений, приходящаяся в среднем на одного жителя, кв. м	20,7	24,7	28,3	136,7
5.	Среднегодовая численность населения, тыс. человек	119,8	118,87	116,4	сократится на 2,8 %
6.	Ожидаемая продолжительность жизни при рождении, лет	67,3	71,2	80,0	118,9
7.	Общий коэффициент рождаемости, человек на 1 тыс. населения	9,6	9,4	9,6	100,0
8.	Общий коэффициент смертности, человек на 1 тыс. населения	13,5	13,5	12,8	сократится на 5,2 %
9.	Младенческая смертность, случаев на 1 тыс. родившихся живыми	4,4	2,6	2,0	сократится на 54,5 %
10.	Доля населения, регулярно занимающегося физкультурой и спортом, %	21,6	35,5	45	увеличится на 23,4 %
11.	Число зарегистрированных преступлений, на 100 тыс. населения	1258,3	816,0	934,7	сократится на 25,7 %
12.	Доля занятых в малом и среднем бизнесе в общей численности занятых, %	22,2	29,8	31,1	увеличится на 8,9 %

Механизм разработки Стратегии социально-экономического развития муниципального образования Губкинский городской округ

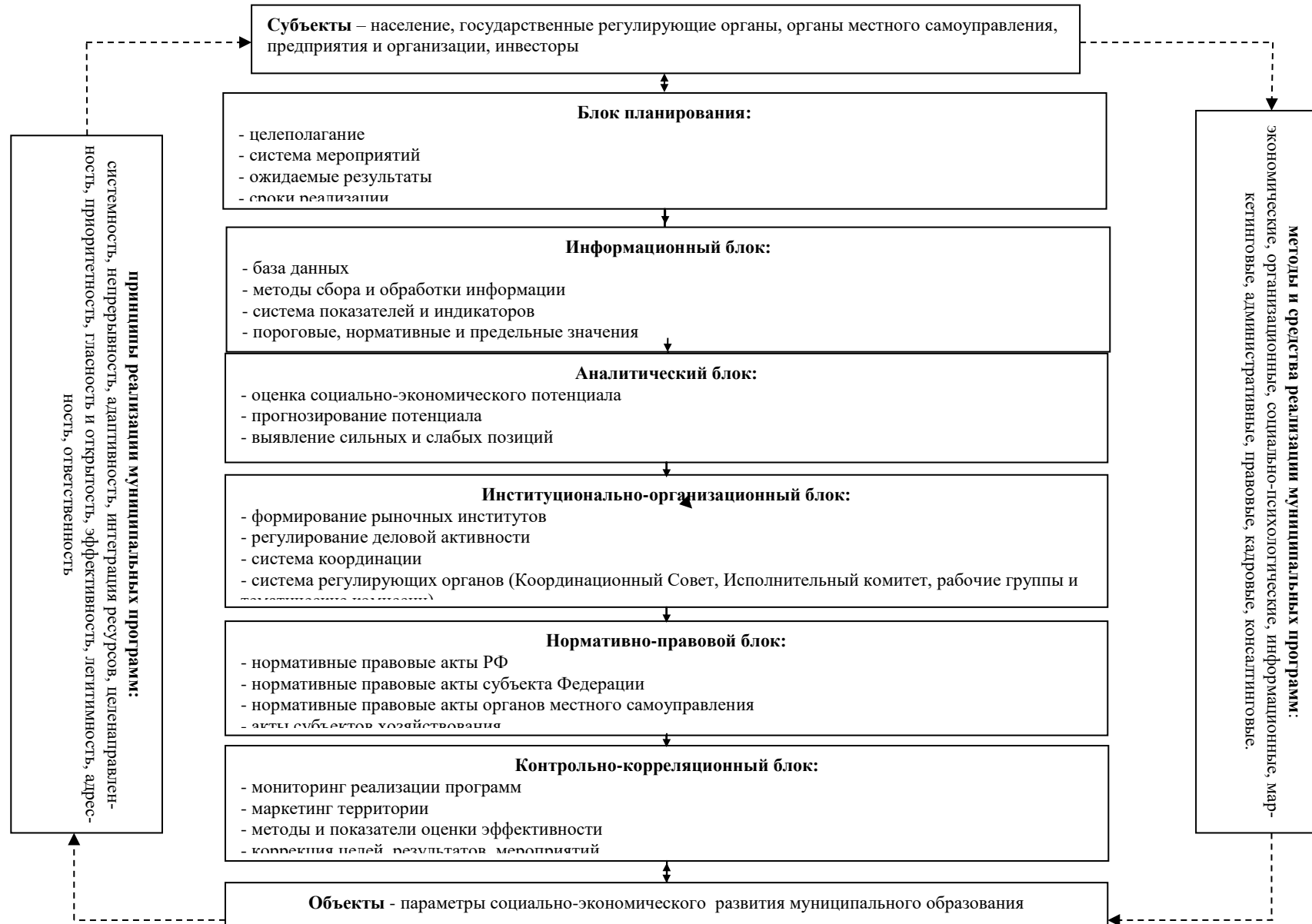


**Баланс трудовых ресурсов муниципального образования  
Губкинский городской округ**

№ пп.	Наименование	2016 год (факт)	2017 год (оценка)	2018 год (прогноз)	2019 год (прогноз)	2020 год (прогноз)
<b>I</b>	<b>Численность трудовых ресурсов, всего</b>	<b>74595</b>	<b>72997</b>	<b>71540</b>	<b>70106</b>	<b>68696</b>
	<i>в том числе:</i>					
<b>1</b>	<b>трудоспособное население в трудоспособном возрасте</b>	69705	68370	67060	65776	64516
<b>2</b>	<b>иностранцы трудовые мигранты</b>	136	129	130	130	130
<b>3</b>	<b>лица старше трудоспособного возраста и подростки, занятые в экономике</b>	4754	4498	4350	4200	4050
	<i>в том числе:</i>					
3.1	<i>лица старше трудоспособного возраста</i>	4672	4415	4265	4115	3965
3.2	<i>подростки</i>	82	83	85	85	85
<b>II</b>	<b>Распределение трудовых ресурсов</b>	<b>74595</b>	<b>72997</b>	<b>71540</b>	<b>70106</b>	<b>68696</b>
<b>4</b>	<b>Численность занятых в экономике</b>	<b>57589</b>	<b>56322</b>	<b>55995</b>	<b>55790</b>	<b>55730</b>
4.1	Численность занятых в экономике городского округа	47203	46224	45961	45790	45730
4.2	Численность занятых в экономике за пределами городского округа	10386	10098	10034	10000	10000
<b>5</b>	<b>Численность населения, не занятого в экономике городского округа</b>	<b>17 006</b>	<b>16 675</b>	<b>15 545</b>	<b>14 316</b>	<b>12 966</b>
5.1	Учащиеся в трудоспособном возрасте, обучающиеся с отрывом от работы	2 500	2 500	2 500	2 500	2 500
5.2	Численность безработных, зарегистрированных в органе службы занятости	233	207	230	275	300
5.3	Численность прочих категорий населения в трудоспособном возрасте не занятого в экономике	14 273	13 968	12 815	11 541	10 166
<b>III</b>	<b>Распределение численности занятых в экономике по разделам ОКВЭД:</b>	<b>47203</b>	<b>46224</b>	<b>45961</b>	<b>45790</b>	<b>45730</b>
6	Сельское хозяйство, охота и лесное хозяйство	2128	2211	2212	2212	2212
	<i>в том числе:</i>					
6.1	<i>сельское хозяйство, охота и предоставление услуг в этих областях</i>	2118	2200	2200	2200	2200

№ пп.	Наименование	2016 год (факт)	2017 год (оценка)	2018 год (прогноз)	2019 год (прогноз)	2020 год (прогноз)
6.2	<i>лесное хозяйство и предоставление услуг в этой области</i>	10	11	12	12	12
7	Рыболовство, рыбоводство	10	10	10	10	10
8	Добыча полезных ископаемых	14618	16647	16650	16650	16650
9	Обрабатывающие производства	3244	1210	1215	1220	1220
10	Производство и распределение электроэнергии, газа и воды	717	717	717	717	717
11	Строительство	2935	2887	2879	2900	2900
12	Оптовая и розничная торговля; ремонт автотранспортных средств, мотоциклов, бытовых изделий и предметов личного пользования	7233	7195	7089	6895	6846
13	Гостиницы и рестораны	474	480	480	480	480
14	Транспорт и связь	1740	1240	1240	1240	1240
	в том числе:					
14.1	транспорт	1507	1007	1007	1007	1007
14.2	связь	233	233	233	233	233
15	Финансовая деятельность	207	230	230	230	230
16	Операции с недвижимым имуществом, аренда и предоставление услуг	2299	2180	2180	2180	2180
17	Государственное управление и обеспечение военной безопасности; социальное страхование	1530	1530	1530	1530	1530
18	Образование	3879	3706	3706	3706	3706
19	Здравоохранение и предоставление социальных услуг	3251	3200	3200	3200	3200
20	Предоставление прочих коммунальных, социальных и персональных услуг	2938	2781	2623	2620	2609

### Структура механизма реализации Стратегии социально-экономического развития муниципального образования Губкинский городской округ



## Реестр муниципальных программ и подпрограмм

Наименование муниципальных программ, подпрограмм	Реквизиты НПА, об утверждении муниципальных программ
<p><b>1. Муниципальная программа «Развитие образования Губкинского городского округа на 2014-2020 годы» (ответственный исполнитель управление образования администрации Губкинского городского округа, руководитель - начальник управления образования администрации Губкинского городского округа)</b></p> <p>Подпрограммы:</p> <p>1.1. Развитие дошкольного образования.</p> <p>1.2. Развитие общего образования.</p> <p>1.3. Развитие дополнительного образования детей, поддержка талантливых и одаренных детей.</p> <p>1.4. Здоровое поколение.</p> <p>1.5. Методическая поддержка педагогических работников образовательных организаций.</p> <p>1.6. Обеспечение безопасного, качественного отдыха и оздоровления детей в летний период.</p> <p>1.7. Развитие муниципальной кадровой политики в органах местного самоуправления Губкинского городского округа.</p> <p>1.8. Обеспечение реализации муниципальной программы.</p>	<p>Постановление администрации Губкинского городского округа от 11 октября 2013 г. № 2472-па</p>
<p><b>2. Муниципальная программа «Обеспечение доступным и комфортным жильем и коммунальными услугами жителей Губкинского городского округа на 2014-2020 годы» (ответственный исполнитель - управление жилищно-коммунального комплекса и систем жизнеобеспечения администрации Губкинского городского округа, руководитель - начальник управления жилищно-коммунального комплекса и систем жизнеобеспечения)</b></p> <p>Подпрограммы:</p> <p>2.1. Подготовка проектов планировки территорий Губкинского городского округа.</p> <p>2.2. Капитальный ремонт многоквартирных домов Губкинского городского округа.</p> <p>2.3. Переселение граждан из аварийного жилищного фонда.</p> <p>2.4. Энергосбережение и повышение энергетической эффективности бюджетной сферы Губкинского городского округа на 2014-2020 годы.</p> <p>2.5. Улучшение среды обитания населения Губкинского городского округа.</p> <p>2.6. Обеспечение реализации муниципальной программы «Обеспечение доступным и комфортным жильем и коммунальными услугами жителей Губкинского городского округа на 2014-2020 годы».</p>	<p>Постановление администрации Губкинского городского округа от 14 октября 2013 г. № 2479-па</p>

Наименование муниципальных программ, подпрограмм	Реквизиты НПА, об утверждении муниципальных программ
2.7. Формирование современной городской среды на территории Губкинского городского округа на 2017 год»	
<b>3. Муниципальная программа «Социальная поддержка граждан в Губкинском городском округе на 2014-2020 годы» (ответственный исполнитель - управление социальной политики Губкинского городского округа, руководитель - начальник управления социальной политики Губкинского городского округа)</b>	Постановление администрации Губкинского городского округа от 11 октября 2013 г. № 2474-па
Подпрограммы:	
3.1. Социальная поддержка отдельных категорий граждан.	
3.2. Социальное обслуживание населения.	
3.3. Социальная поддержка семьи и детей.	
3.4. Доступная среда для инвалидов и маломобильных групп населения.	
3.5. Обеспечение жильем отдельных категорий граждан в Губкинском городском округе	
3.6. Обеспечение реализации муниципальной программы «Социальная поддержка граждан в Губкинском городском округе на 2014-2020 годы»	
<b>4.Муниципальная программа «Молодежь Губкинского городского округа на 2014-2020 годы» ( администрация Губкинского городского округа ( в лице управления молодежной политики, физической культуры и спорта администрации Губкинского городского округа, руководитель - начальник управления молодежной политики, физической культуры и спорта администрации Губкинского городского округа администрации Губкинского городского округа)</b>	Постановление администрации Губкинского городского округа от 10 октября 2013 г. № 2454-па
Подпрограммы:	
4.1. Молодежная политики на 2014-2020 годы.	
4.2. Патриотическое воспитание на 2014-2020 годы.	
4.3. Обеспечение жильем молодых семей на 2014-2020 годы»	
<b>5. Муниципальная программа «Обеспечение населения Губкинского городского округа информацией о деятельности органов местного самоуправления в печатных и электронных средствах массовой информации на 2014-2020 годы» (ответственный исполнитель- администрация Губкинского городского округа (в лице управления массовых коммуникаций и информационных технологий), руководитель - начальник управления массовых коммуникаций и информационных технологий администрации Губкинского городского округа)</b>	Постановление администрации Губкинского городского округа от 10 октября 2013 г. № 2457-па
Подпрограммы:	
5.1. Развитие материально-технической базы муниципальных печатных электронных СМИ на 2014-2020 годы	



Наименование муниципальных программ, подпрограмм	Реквизиты НПА, об утверждении муниципальных программ
5.2. Формирование посредством СМИ идеологических представлений населения об общественных процессах, побуждение к позитивным социальным действиям, приобщение жителей к общественно-политическим ценностям, традиционным этическим нормам и образцам поведения на 2014-2020 годы	
5.3. Кадровая политика в сфере развития информационного пространства Губкинского городского округа на 2014-2020 годы	
<b>6. Муниципальная программа «Обеспечение безопасности жизнедеятельности населения Губкинского городского округа на 2014-2020 годы» (ответственный исполнитель - администрация Губкинского городского округа (в лице отдела организации деятельности Совета безопасности), руководитель - начальник отдела организации деятельности Совета безопасности администрации Губкинского городского округа)</b>	Постановление администрации Губкинского городского округа от 11 октября 2013 г. № 2471-па
Подпрограммы:	
6.1. Профилактика правонарушений и преступлений, обеспечение безопасности дорожного движения на территории Губкинского городского округа на 2014-2020 годы.	
6.2. Профилактика немедицинского потребления наркотических средств, психотропных веществ и их аналогов, противодействие их незаконному обороту на территории Губкинского городского округа на 2014-2020 годы.	
6.3. Профилактика безнадзорности и правонарушений несовершеннолетних и защита их прав на территории Губкинского городского округа на 2014-2020 годы.	
6.4. Мероприятия по гражданской обороне и чрезвычайным ситуациям на территории Губкинского городского округа на 2014-2020 годы.	
6.5. Противодействие терроризму и экстремизму на территории Губкинского городского округа на 2017-2020 годы	
<b>7. Муниципальная программа «Развитие физической культуры и спорта в Губкинском городском округе на 2014-2020 годы» (ответственный исполнитель - администрация Губкинского городского округа ( в лице управления молодежной политики, физической культуры и спорта администрации Губкинского городского округа, руководитель - начальник управления молодежной политики, физической культуры и спорта администрации Губкинского городского округа администрации Губкинского городского округа)</b>	Постановление администрации Губкинского городского округа от 10 октября 2013 г. № 2455-па
Подпрограммы:	
7.1. Развитие физической культуры и массового спорта в Губкинском городском округе на 2014-2020 годы.	
7.2. Развитие футбола в Губкинском городском округе на 2014-2020 годы.	
7.3. Губкинская школа здоровья на 2014-2020 годы.	

Наименование муниципальных программ, подпрограмм	Реквизиты НПА, об утверждении муниципальных программ
7.4. Обеспечение реализации муниципальной программы «Развитие физической культуры и спорта в Губкинском городском округе на 2014-2020 годы»	
<b>8. Муниципальная программа «Развитие культуры, искусства и туризма Губкинского городского округа на 2014-2020 годы» (ответственный исполнитель - управление культуры администрации Губкинского городского округа, руководитель - начальник управления культуры)</b>	Постановление администрации Губкинского городского округа от 11 октября 2013 г. № 2470-па
Подпрограммы:	
8.1. Развитие библиотечного дела Губкинского городского округа на 2014-2020 годы.	
8.2. Развитие музейного дела Губкинского городского округа на 2014-2020 годы.	
8.3. Развитие театрального искусства Губкинского городского округа на 2014-2020 годы.	
8.4. Развитие культурно-досуговой деятельности и народного творчества Губкинского городского округа на 2014-2020 годы.	
8.5. Развитие киноискусства Губкинского городского округа на 2014-2020 годы.	
8.6. Развитие туризма Губкинского городского округа на 2014-2020 годы.	
8.7. Обеспечение реализации муниципальной программы «Развитие культуры, искусства и туризма Губкинского городского округа на 2014-2020 годы».	
<b>9. Муниципальная программа «Развитие информационного общества в Губкинском городском округе на 2014-2020 годы» (ответственный исполнитель - администрация Губкинского городского округа (в лице управления массовых коммуникаций и информационных технологий), руководитель - начальник управления массовых коммуникаций и информационных технологий)</b>	Постановление администрации Губкинского городского округа от 14 октября 2013 г. № 2480-па
Подпрограммы:	
9.1. Создание условий для развития информационного общества в Губкинском городском округе на 2015-2020 годы.	
9.2. Повышение качества и доступности государственных и муниципальных услуг на 2015-2020 годы	
<b>10. Муниципальная программа «Развитие имущественно-земельных отношений в Губкинском городском округе на 2014-2020 годы» (ответственный исполнитель - комитет по управлению муниципальной собственностью администрации Губкинского городского округа, руководитель - председатель комитета по управлению муниципальной собственностью администрации Губкинского городского округа)</b>	Постановление администрации Губкинского городского округа от 11 октября 2013 г. № 2473-па
Подпрограммы:	
10.1. Развитие имущественных отношений в Губкинском городском округе на 2014-2020 годы.	
10.2. Развитие земельных отношений в Губкинском городском округе на 2014-2020 годы.	

Наименование муниципальных программ, подпрограмм	Реквизиты НПА, об утверждении муниципальных программ
10.3. Обеспечение реализации муниципальной программы «Развитие имущественно-земельных отношений в Губкинском городском округе на 2014-2020 годы».	
<b>11. Муниципальная программа «Развитие автомобильных дорог общего пользования местного значения Губкинского городского округа на 2014-2020 годы» (ответственный исполнитель - администрация Губкинского городского округа в лице комитета градостроительной политики и жилищно-коммунальной сферы, председатель комитета градостроительной политики и жилищно-коммунальной сферы администрации Губкинского городского округа)</b>	Постановление администрации Губкинского городского округа от 14 октября 2013 г. № 2477-па
Подпрограммы:	
11.1. Строительство (реконструкция) подъездных дорог с твердым покрытием к населенным пунктам Губкинского городского округа на 2014-2020 годы.	
11.2. Капитальный ремонт автомобильных дорог общего пользования местного значения Губкинского городского округа на 2014-2020 годы.	
11.3. Содержание уличной дорожной сети Губкинского городского округа на 2014-2020 годы.	
11.4. Благоустройство дворовых территорий многоквартирных домов, проездов к дворовым территориям многоквартирных домов Губкинского городского округа на 2014-2020 годы.	
<b>12. Муниципальная программа «Устойчивое развитие сельских населенных пунктов Губкинского городского округа на 2014-2017 годы и на период до 2020 года» (ответственный исполнитель - администрация Губкинского городского округа (в лице управления сельского хозяйства), руководитель - начальник управления сельского хозяйства)</b>	Постановление администрации Губкинского городского округа от 25 декабря 2013 г. № 3168-па
Подпрограммы не выделяются	
<b>13. Муниципальная программа «Развитие экономического потенциала и формирование благоприятного предпринимательского климата в Губкинском городском округе на 2014-2020 годы» (ответственный исполнитель - администрация Губкинского городского округа (в лице управления экономики и ценовой политики), руководитель - начальник управления экономики и ценовой политики)</b>	Постановление администрации Губкинского городского округа от 10 октября 2013 года № 2458-па
Подпрограммы:	
13.1. Развитие общественного питания на территории Губкинского городского округа на 2014-2020 годы.	
13.2. Развитие торговли на территории Губкинского городского округа на 2014-2020 годы.	
13.3. Развитие и поддержка субъектов малого и среднего предпринимательства в Губкинском городском округе на 2014-2020 годы.	

Наименование муниципальных программ, подпрограмм	Реквизиты НПА, об утверждении муниципальных программ
<p><b>14. Муниципальная программа «Формирование современной городской среды на территории Губкинского городского округа на 2018-2022 годы» (ответственный исполнитель- управление жилищно-коммунального комплекса и систем жизнеобеспечения администрации Губкинского городского округа), руководитель- начальник управления жилищно-коммунального комплекса и систем жизнеобеспечения)</b></p>	<p>Постановление администрации Губкинского городского округа от 01 ноября 2017 г. № 1681-па</p>
<p>Подпрограммы не выделяются</p>	

**Оценка финансовых ресурсов, необходимых для реализации  
Стратегии социально-экономического развития Губкинского городского округа до 2025 года**

№ пп.	Наименование мероприятия	Источники финансирования	Расходы (тыс. рублей), годы					Всего
			2017	2018	2019	2020	2021 -2025	
1	Итого по реализации стратегии СЭР	<b>Всего</b>	<b>18277324</b>	<b>18078423</b>	<b>22268832</b>	<b>13379309</b>	<b>44841244</b>	<b>116845131</b>
		Федеральный бюджет	245960	240343	197299	235908	1165895	2085406
		Областной бюджет	1294757	1338607	1337563	1440906	7975415	13387249
		Бюджет Губкинского городского округа	1644945	1760915	1778614	1822048	9779309	16785832
		Иные источники	15091661	14738557	18955356	9880446	25920625	84586645
2	Итого по направлению 1. Развитие человеческого капитала Губкинского городского округа	<b>Всего</b>	<b>2588764</b>	<b>2722688</b>	<b>2800194</b>	<b>2885862</b>	<b>16154035</b>	<b>27151543</b>
		Федеральный бюджет	180275	202537	184392	179548	1006364	1753117
		Областной бюджет	1205421	1263103	1297702	1362026	7636652	12764903
		Бюджет Губкинского городского округа	1036277	1083681	1142071	1168333	6558921	10989283
		Иные источники	166792	173367	176029	175955	952097	1644240
3	Итого по направлению 2. Развитие экономического потенциала Губкинского городского округа	<b>Всего</b>	<b>12276584</b>	<b>11121555</b>	<b>14199400</b>	<b>6282341</b>	<b>4552092</b>	<b>48431972</b>
		Федеральный бюджет	7649	17511	12907	7161	37852	83079
		Областной бюджет	4123	6066	3514	1987	10503	26193
		Бюджет Губкинского городского округа	63228	77355	72469	74863	282225	570140
		Иные источники	12201585	11020623	14110510	6198330	4221512	47752560
4	Итого по направлению 3. Обеспечение комфортной и безопасной среды обитания населения Губкинского городского округа	<b>Всего</b>	<b>3165925</b>	<b>3967346</b>	<b>4995152</b>	<b>3934781</b>	<b>22608733</b>	<b>38671938</b>
		Федеральный бюджет	56637	20295	0	49199	121679	247810
		Областной бюджет	57927	38854	4471	45704	155974	302930
		Бюджет Губкинского городского округа	338443	374004	332306	344331	1642151	3031235
		Иные источники	2712919	3534193	4658375	3495547	20688929	35089964

№ пп.	Наименование мероприятия	Источники финансирования	Расходы (тыс. рублей), годы					Всего
			2017	2018	2019	2020	2021 -2025	
5	Итого по направлению 4. Развитие гражданского общества Губкинского городского округа	<b>Всего</b>	<b>246050</b>	<b>266833</b>	<b>274086</b>	<b>276324</b>	<b>1526385</b>	<b>2589679</b>
		Федеральный бюджет	1400	0	0	0	0	1400
		Областной бюджет	27287	30584	31876	31189	172286	293223
		Бюджет Губкинского городского округа	206998	225875	231768	234521	1296012	2195174
		Иные источники	10365	10374	10442	10614	58087	99882

**Реестр инвестиционных проектов, реализуемых и планируемых к реализации  
на территории Губкинского городского округа**

№ п/ п	Наименование инвестиционного проекта	Срок реализации в период с 2018 г.по 2030 г.	Привлечение инвестиций, млн руб.								Создание новых рабочих мест
			Общий объём инвестиций, млн руб. на 2018-2030 гг.	2018	2019	2020-2024	2025- 2030	из общего объема инвестиций			Плани- руется с 2018 года
								средства бюджета, ФРМ	собственные и спонс. средства, внебюджет, население	кредиты	
прогноз										всего	
1	2	3	4	5	6	7	8	9	10	11	12
	<b>ВСЕГО ПО ГОРОДСКОМУ ОКРУГУ</b>		<b>60 243,37</b>	<b>14 493,30</b>	<b>6 867,16</b>	<b>14 083,25</b>	<b>24 799,7</b>	<b>1 391,6</b>	<b>50 272,29</b>	<b>8 579,49</b>	<b>5 990,0</b>
	Из них:										
	АО «ЛГОК»		25 603,1	9 870,8	3 940,00	3 935,00	7 857,30	0,00	25 603,10	0,00	71,0
	АО «КОМБИНАТ КМАРУДА»		25 253,00	1 903,00	2 050,00	8 194,00	13 106,00	290,00	19 563,00	5 400,00	352,0
	РЕЗИДЕНТЫ ТОСЭР		5 096,48	2 330,32	737,41	1 890,75	138,00	951,6	2 465,4	1 679,49	2 396,0
	ПРОЧИЕ ПРЕДПРИЯТИЯ, не вошедшие в ТОСЭР		4 290,79	343,68	103,71	145,00	3 698,4	150,00	2 640,79	1 500,00	3 171,0
1	ГУБКИН ИНДУСТРИАЛЬНЫЙ ИТОГО ПО ГОРОДСКОМУ ОКРУГУ БЕЗ АО «ЛГОК» и АО «КОМБИНАТ КМАРУДА»		5 688,87	2 674,0	841,12	2 35,75	138,0	951,6	3 057,79	1 679,49	2 485,0
2	ЯКОРНЫЕ ПРЕДПРИЯТИЯ (ЖБИ, Керама-Пласт, МСК)		3 919,02	2 039,36	585,65	1 294,01	0,00	951,6	1428,31	1 539,11	616,00
<b>Добыча и обогащение железных руд подземным способом</b>											
3	Увеличение производственной мощности АО «Комбинат КМАруда» по добыче железистых кварцитов до 8 млн тонн в год	2011- 2030 гг.	25253,00	1 903,00	2 050,00	8 194,00	13 106,00	290,00	19 563,00	5 400,00	352,00
<b>Производство прочей неметаллической минеральной продукции</b>											
4	Домостроительный комбинат производи- тельностью 100 тыс. м кв в год по техно- логии СМДК	2018-2021 гг.	686,00	0,0	286,0	400,00	0,00	0,00	686,00	0,00	341,0
5	Создание завода по производству кера- мического кирпича мощностью 60 млн шт в год	2018- 2022 гг.	1 643,91	1 618,26	25,65	0,0	0,0	284,40	742,31	617,20	148

1	2	3	4	5	6	7	8	9	10	11	12
<b>Сервисная экономика</b>											
6	Строительство автоматизированного МСК и полигона размещения ТБО на территории Губкинского городского округа	2018-2020 гг.	<b>1589,11</b>	<b>421,1</b>	<b>274,00</b>	<b>894,01</b>	<b>0,0</b>	<b>667,20</b>	<b>0,00</b>	<b>921,91</b>	<b>127</b>
<b>ПРЕДПРИЯТИЯ ПРОМЫШЛЕННЫХ КЛАСТЕРОВ</b>											
<b>Добыча и обогащение железных руд открытым способом</b>											
1	Строительство ЦГБЖ-3, модернизация АО «ЛГОК»	2013-2019 гг.	<b>25 603,1</b>	<b>9 870,80</b>	<b>3 940,00</b>	<b>3 935,00</b>	<b>7857,3</b>	<b>0,0</b>	<b>25603,1</b>	<b>0,0</b>	<b>71,00</b>
<b>Промышленные предприятия других видов деятельности</b>											
1.	Участок по производству мелонаполненных компаундов	2018-2019 гг.	<b>56,30</b>	<b>20,00</b>	<b>36,30</b>	<b>0,0</b>	<b>0,0</b>	<b>0,0</b>	<b>56,30</b>	<b>0,0</b>	<b>294,00</b>
2.	Создание котельной АБК литейного цеха и мастерских ГДМ	2019 г.	<b>5,00</b>	<b>0,0</b>	<b>5,00</b>	<b>0,0</b>	<b>0,0</b>	<b>0,0</b>	<b>5,00</b>	<b>0,0</b>	<b>0,0</b>
3.	Приобретение техники и оборудования (кран мостовой двухбалочный г/п 10 т, камаз 6520г/п 20 т, весы лабораторные)	2018 г.	<b>4,0</b>	<b>4,00</b>	<b>0,0</b>	<b>0,0</b>	<b>0,0</b>	<b>0,0</b>	<b>4,00</b>	<b>0,0</b>	<b>0,00</b>
4.	Создание обувного производства	2011-2020 гг.	<b>22,00</b>	<b>4,00</b>	<b>0,0</b>	<b>18,00</b>	<b>0,0</b>	<b>0,0</b>	<b>22,00</b>	<b>0,0</b>	<b>0,00</b>
5.	Техническое перевооружение и реконструкция ПС 330 кВ «Губкин», проектная мощность 589 МВА	2010-2018 гг.	<b>100,00</b>	<b>100,00</b>	<b>0,0</b>	<b>0,0</b>	<b>0,0</b>	<b>0,0</b>	<b>100,00</b>	<b>0,0</b>	<b>0,00</b>
6.	Создание завода по переработке отработанных автомобильных шин в резиновую крошку	2018-2019 гг.	<b>17,79</b>	<b>17,79</b>	<b>0,0</b>	<b>0,0</b>	<b>0,0</b>	<b>0,0</b>	<b>17,79</b>	<b>0,0</b>	<b>15,00</b>
7.	Создание производства биосовместимых остеопатических материалов для применения в хирургической стоматологии	2020-2021 гг.	<b>100,00</b>	<b>0,00</b>	<b>0,00</b>	<b>100,0</b>	<b>0,0</b>	<b>0,0</b>	<b>100,00</b>	<b>0,0</b>	<b>25,00</b>
8.	Производство одноразовой пластиковой тары	2019 г.	<b>2,50</b>	<b>0,0</b>	<b>2,5</b>	<b>0,0</b>	<b>0,0</b>	<b>0,0</b>	<b>2,50</b>	<b>0,0</b>	<b>10,00</b>
9.	Восстановление швейной фабрики в г. Губкин с сохранением (увеличением) количества рабочих мест, путем перепрофилирования ее на производство пошив мягких контейнеров повышенной вместительности и грузоподъемности	2018-2019 гг.	<b>5,0</b>	<b>5,00</b>	<b>0,0</b>	<b>0,0</b>	<b>0,0</b>	<b>0,0</b>	<b>5,00</b>	<b>0,0</b>	<b>62,00</b>
10.	Производство кашированной упаковки из переплетного картона	2018-2019 гг.	<b>77,66</b>	<b>52,7</b>	<b>24,96</b>	<b>0,0</b>	<b>0,0</b>	<b>0,0</b>	<b>77,66</b>	<b>0,0</b>	<b>15,00</b>
11.	Производство ЭКО и БИО разлагаемой упаковки из формованной целлюлозы	2019 г.	<b>20,00</b>	<b>0,00</b>	<b>20,00</b>	<b>0,0</b>	<b>0,0</b>	<b>0,0</b>	<b>20,00</b>	<b>0,0</b>	<b>15,00</b>



1	2	3	4	5	6	7	8	9	10	11	12
12.	Производство верхней одежды из текстильных материалов, кроме трикотажных или вязаных, для женщин или девочек	2018-2019 гг.	13,2	0,00	13,20	0,0	0,0	0,0	13,20	0,0	100,0
13.	Производство искусственного камня	2025 г.	26,00	0,0	0,0	0,0	26,00	0,0	16,00	10,00	15
14.	Завод по производству 3Д ограждений	2023 г.	10,39	0,0	0,0	10,39	0,0	0,0	10,39	0,0	60,00
	<b>Всего:</b>		<b>459,84</b>	<b>216,69</b>	<b>88,8</b>	<b>128,4</b>	<b>26,00</b>	<b>0,0</b>	<b>449,84</b>	<b>10,0</b>	<b>611,00</b>

**Пищевая промышленность**

1.	Реконструкция и модернизация АО «Губкинский мясокомбинат»	2010-2021 гг.	107,00	30,00	0,0	77,00	0,0	0,0	107,0	0,0	0,0
2.	Модернизация комбикормового производства ТАО «Концорма»	2020-2024 гг.	50,00	0,0	0,00	50,00	0,0	0,0	50,00	0,0	0,00
3.	Цех по производству мясных полуфабрикатов	2019-2020 гг.	127,00	0,00	50,00	77,00	0,0	0,0	127,00	0,0	26,00
4.	Производство твердых и мягких сыров высокого качества из сыворотки	2019 г.	14,00	0,00	14,00	0,0	0,0	0,0	14,00	0,0	10,00
5.	Производство сыра и молочной продукции	2018 г.	2,50	2,50	0,0	0,0	0,0	0,0	2,50	0,0	10,00
6.	Переработка зерна	2019 г.	4,00	0,00	4,00	0,0	0,0	0,0	4,00	0,0	10,00
7.	Строительство мини-завода по переработке топинамбура	2018 г.	25,00	25,00	0,0	0,0	0,0	0,0	25,00	0,0	14,00
8.	Завод по переработке круп	2018 г.	2,50	2,50	0,0	0,0	0,0	0,0	2,50	0,0	15,00
9.	Производство пектина	2020-2022 гг.	117,00	0,0	0,00	117,00	0,0	0,0	117,00	0,0	50,00
10.	Создание производства по переработке рыбы	2024 г	5,00	0,0	0,0	5,00	0,0	0,0	5,00	0,0	10,0
11.	Цех по производству гречневой крупы	2018 г.	2,5	2,50	0,0	0,0	0,0	0,0	2,5	0,0	0,00
12.	Создание мини-пекарни в с. Долгое	2017-2018 гг.	1,00	1,00	0,0	0,0	0,0	0,0	1,00	0,0	2,00
13.	Создание предприятия по переработке молока в с. Юшково	2018-2020 гг.	51,8	51,8	0,0	0,0	0,0	0,0	51,80	0,0	31,00
14.	Производство соков и сухофруктов	2026 г.	20,00	0,0	0,0	0,0	20,0	0,0	10,0	10,0	10
15.	Производство сухофруктов, натуральных пастилатов и чичерон	2018 г	25,0	25,00	0,0	0,0	0,0	0,0	25,0	0,0	15,00
	<b>Всего:</b>		<b>554,3</b>	<b>140,3</b>	<b>68,0</b>	<b>326,0</b>	<b>20,0</b>	<b>0,0</b>	<b>544,3</b>	<b>10,0</b>	<b>203,0</b>

**Сельское хозяйство**

1.	Обновление парка сельскохозяйственной техники и оборудования в ОАО СП «Губкинагрохолдинг»	2019 г.	61,0		61,00				61,00		0,0
2.	Закладка яблоневого сада интенсивного типа в с. Чуево	2017-2021 гг.	48,31	18,61	29,70				48,31		

1	2	3	4	5	6	7	8	9	10	11	12
3.	Приобретение сельскохозяйственной техники, оборудования (лизинг)	2018-2019 гг.	<b>6,69</b>	<b>6,69</b>					<b>6,69</b>		
4.	Реконструкция молочно-товарной фермы, приобретение сельскохозяйственной техники и оборудования ЗАО «Скороднянское»	2020-2022 гг.	<b>108,60</b>			<b>108,6</b>			<b>108,6</b>		<b>10,00</b>
5.	Создание тепличного хозяйства по выращиванию цветов КФХ Кошмарь В.И.	2014-2018 гг.	<b>0,50</b>	<b>0,50</b>					<b>0,5</b>		
6.	Строительство животноводческой фермы на 50 дойных коров на базе КФХ Троценко Д.В.	2014-2018 гг.	<b>1,50</b>	<b>1,50</b>					<b>1,5</b>		
7.	Строительство рыбоводческого комплекса «Губкинская рыба»	2019 г.	<b>27,0</b>	<b>27,0</b>					<b>6,79</b>	<b>20,21</b>	<b>10,0</b>
8.	Производство стейков из мяса КРС	2021 г.	<b>10,0</b>			<b>10,0</b>			<b>10,0</b>		<b>10,0</b>
	<b>Всего:</b>		<b>263,6</b>	<b>54,47</b>	<b>90,7</b>	<b>118,6</b>	<b>0,0</b>		<b>243,39</b>	<b>20,21</b>	<b>30,0</b>
<b>Сервисная экономика</b>											
1.	Строительство придорожного комплекса с.Скородное	2018-2019 гг.	<b>5,00</b>	<b>3,00</b>	<b>2,00</b>				<b>5,0</b>		<b>8,00</b>
2.	Организация дилерского центра по продаже и обслуживанию техники «Скания» ООО «Аргос-Скан»	2014-2018 гг.	<b>50,0</b>	<b>50,00</b>					<b>50,0</b>		<b>40,00</b>
3.	Реконструкция логистического центра ООО «Аргос Логистик-Транс»	2013-2018 гг.	<b>37,00</b>	<b>37,00</b>					<b>37</b>		<b>0,0</b>
4.	Расширение фасовочного цеха по приобретению, переработке (расфасовке и упаковке) сахара-песка, круп	2022 г	<b>18,75</b>			<b>18,75</b>			<b>18,75</b>		<b>65,0</b>
5.	Реконструкция кафе с.Сапрыкино	2014-2018 гг.	<b>0,1</b>	<b>0,10</b>					<b>0,1</b>		<b>8,00</b>
6.	Открытие кафе в с.Чуево (40 посадочных мест)	2018 г.	<b>0,65</b>	<b>0,65</b>					<b>0,65</b>		<b>5,00</b>
7.	Строительство торгового центра с. Скородное	2018 г.	<b>5,5</b>	<b>5,50</b>					<b>5,5</b>		<b>5,00</b>
8.	Строительство торгово-офисного здания по ул. Севастопольская, 1ба, г. Губкин	2018-2019 г.	<b>5,00</b>	<b>5,00</b>					<b>5,00</b>		<b>5,00</b>
9.	Строительство торгового павильона по ул.Фрунзе, в р-не дома №21а	2017-2018 г.	<b>0,5</b>	<b>0,50</b>					<b>0,5</b>		<b>2,00</b>
10.	Создание базы отдыха в х. Залесье Губкинского р-на с возможностью одновременного размещения не менее 24 человек	2017-2018 г.	<b>15,00</b>	<b>15,00</b>					<b>15,00</b>		<b>7,00</b>

1	2	3	4	5	6	7	8	9	10	11	12
11.	Создание автомобильной газонаполнительной компрессорной станции (АГНКС) в г. Губкин	2016-2018 г.	54,2	54,20					54,2		23,00
12.	Реконструкция ДО №8592/308 Белгородского отделения №8592 ОАО «Сбербанк России», расположенного по адресу: Белгородская обл., г. Губкин, ул. Народная, д.15	2019 г.	6,01		6,01				6,01		0,0
13.	Внедрение автоматизированной системы оплаты проезда в автомобильном транспорте общего пользования	2018 г.	13,3	13,3					13,3		10,0
14.	Создание кафе в с. Долгое	2017-2018 гг.	1,0	1,00					1,00		3,00
15.	Создание геймерклуба	2017-2018 гг.	0,43	0,43					0,50		2,00
16.	Создание ремонтной мастерской для большегрузной техники. Строительство стоянки для большегрузов	2018-2019 гг.	2,50	2,50					2,50		
17.	Создание логистического центра с транспортно-логистической компанией	2024 г.	150,00				150,00		50,0	100,00	250,0
18.	Комплексный пункт социального сервиса	2017-2019 гг.	10,00	10,0	0,0				10,0		10,00
19.	Стоматологическая клиника	2018 г.	25,00	25,00					25,00		36,0
	<b>Всего:</b>		<b>491,94</b>	<b>223,18</b>	<b>8,01</b>	<b>168,75</b>	<b>92,00</b>		<b>391,94</b>	<b>100,0</b>	<b>1 025,00</b>
	<b>Итого:</b>		<b>27 373,0</b>	<b>10 550,9</b>	<b>4 231,5</b>	<b>4 595,2</b>	<b>7 969,3</b>	<b>0,0</b>	<b>27 236,6</b>	<b>140,4</b>	<b>1 940,0</b>
	<b>СЕРВИСНАЯ ЭКОНОМИКА+ С/Х</b>		<b>755,7</b>	<b>232,2</b>	<b>134,7</b>	<b>205,9</b>	<b>92,0</b>	<b>0,0</b>	<b>635,3</b>	<b>120,4</b>	<b>1 055,0</b>
	<b>ТЕРРИТОРИЯ МАЛОГО БИЗНЕСА, всего</b>		<b>1 298,6</b>	<b>522,1</b>	<b>200,2</b>	<b>438,2</b>	<b>138,0</b>	<b>0,0</b>	<b>1 158,2</b>	<b>140,4</b>	<b>1 549,0</b>
	<b>в том числе:</b>										
	<b>Сельское хозяйство</b>		<b>23,8</b>	<b>100,0</b>	<b>126,7</b>	<b>37,1</b>	<b>0,0</b>	<b>0,0</b>	<b>243,4</b>	<b>20,4</b>	<b>30,0</b>
	<b>Сервисная экономика</b>		<b>491,9</b>	<b>223,2</b>	<b>8,0</b>	<b>168,8</b>	<b>92,0</b>	<b>0,00</b>	<b>391,9</b>	<b>100,0</b>	<b>1 025,0</b>
	<b>Промышленные предприятия (кроме пищевой)</b>		<b>272,5</b>	<b>88,7</b>	<b>47,5</b>	<b>110,4</b>	<b>26,0</b>	<b>0,0</b>	<b>262,5</b>	<b>10,0</b>	<b>317,0</b>
	<b>Пищевая промышленность</b>		<b>270,3</b>	<b>110,3</b>	<b>18,0</b>	<b>122,0</b>	<b>20,0</b>	<b>0,0</b>	<b>260,3</b>	<b>10,0</b>	<b>177,0</b>

	Сроки реализации	Объем инвестиций 2018-2030, млн рублей	2018	2019	2020-2024	2025-2030	из общего объема инвестиций			Создание новых рабочих мест
							средства бюджета, ФРМ	собственные и спонс. средства, внебюджет, население	кредиты	планируется с 2018 г
<b>ГУБКИН КОМФОРТНЫЙ</b>	2018-2030 гг.	47 298,5	3204,3	4014,5	17378,9	22700,9				1 030,00
в том числе:										
Строительство жилых домов	2018-2030 гг.	43981,2	2928,1	3045,2	16507,0	21500,9		43981,2		
Дорожное строительство и бюджетные инвестиции	2018-2030 гг.	3002	17,0	913,0	871,9	1200,0	3002			
«Губкин-парк» 5 шагов благоустройства	2018 г.	189,1	189,1				18,3	170,8		
«Управление здоровьем»	2018-2019 гг.	81,9	25,70	56,20			1,2	80,7		
Сохранение природной среды и экологического равновесия	2018 г.	36,3	36,30				0,5	35,8		
Детский технопарк «Кванториум»	2018 г.	8,0	8,00					8,0		